



*Miejski Urząd Pracy w Lublinie*

# ***ZESTAWIENIA STATYSTYCZNE***

*Stan na koniec Lutego 2018 roku*

**MINISTERSTWO RODZINY, PRACY I POLITYKI SPOŁECZNEJ,**  
ul. Nowogrodzka 1/3/5, 00-513 Warszawa

Miejski Urząd Pracy w Lublinie	<b>MRPiPS – 01</b> <b>Sprawozdanie o rynku pracy</b>	Termin przekazania: zgodnie z PBSSP 2018 r.
Numer identyfikacyjny REGON 4   3   1   2   1   3   6   4   7	za miesiąc Luty 2018 r.	
Obowiązek przekazywania danych statystycznych wynika z art. 30 ust.1 pkt 3 ustawy z dnia 29 czerwca 1995 r. o statystyce publicznej (DZ.U.2016.1068, z późn. zm.) oraz rozporządzenia Rady Ministrów w sprawie programu badań statystycznych statystyki publicznej na rok 2018		

## Dział 1. STRUKTURA I BILANS BEZROBOTNYCH

### 1.1. Struktura bezrobotnych

Wyszczególnienie			Bezrobotni zarejestrowani		Bezrobotni, którzy podjęli pracę		Bezrobotni zarejestrowani					
			ogółem		w tym z prawem do zasiłku		ogółem		w tym z prawem do zasiłku			
			w miesiącu sprawozdawczym		w końcu mies. sprawozdawczego		razem		razem		kobiety	
			razem	kobiety	razem	kobiety	razem	kobiety	razem	kobiety		
0			1	2	3	4	5	6	7	8		
Ogółem (w. 02+04)		01	1097	511	585	315	11305	5424	1108	622		
z tego osoby	poprzednio pracujące	02	933	438	543	293	9752	4618	1095	618		
	w tym zwolnione z przyczyn dotyczących zakładu pracy	03	9	6	13	7	285	153	87	45		
	dotychczas niepracujące	04	164	73	42	22	1553	806	13	4		
<b>Wybrane kategorie bezrobotnych (z ogółem)</b>												
Zamieszkali na wsi		05	0	0	0	0	0	0	0	0		
w tym posiadający gospodarstwo rolne		06	0	0	0	0	0	0	0	0		
Osoby w okresie do 12 miesięcy od dnia ukończenia nauki		07	121	68	49	30	412	233	17	13		
Cudzoziemcy		08	13	10	3	3	113	61	7	4		
Bez kwalifikacji zawodowych		09	340	138	126	55	3858	1851	198	116		
Bez doświadczenia zawodowego		10	259	116	96	53	2597	1331	17	5		
Kobiety, które nie podjęły zatrudnienia po urodzeniu dziecka		11	X	73	X	44	X	1676	X	86		
Osoby będące w szczególnej sytuacji na rynku pracy		12	1028	491	447	240	9701	4756	772	438		
z wiersza 12	do 30 roku życia	13	473	229	226	126	2574	1463	173	119		
	w tym do 25 roku życia	14	212	102	80	42	919	501	24	19		
	długotrwale bezrobotne	15	321	149	159	91	6450	3147	11	9		
	powyżej 50 roku życia	16	164	63	67	23	3029	1015	370	156		
	korzystające ze świadczeń z pomocy społecznej	17	9	5	5	1	55	26	1	0		
	posiadające co najmniej jedno dziecko do 6 roku życia	18	197	117	102	70	2144	1660	296	224		
	posiadające co najmniej jedno dziecko niepełnosprawne do 18 roku życia	19	8	6	3	2	94	75	5	4		
niepełnosprawni	20	72	36	26	11	676	291	70	41			

## 1.2. Bilans bezrobotnych

Wyszczególnienie			Ogółem	Kobiety	Z ogółem zamieszkałymi na wsi		Z ogółem z prawem do zasiłku			
					razem	kobiety	razem	kobiety		
0			1	2	3	4	5	6		
Bezrobotni według stanu w końcu miesiąca poprzedzającego sprawozdanie		21	11468	5546	0	0	1141	634		
Bezrobotni zarejestrowani w miesiącu sprawozdawczym (w. 23+24)		22	1097	511	0	0	159	99		
z tego	po raz pierwszy	23	267	126	0	0	38	23		
	po raz kolejny	24	830	385	0	0	121	76		
z wiersza 22	po pracach interwencyjnych	25	1	0	0	0	0	0		
	po robotach publicznych	26	0	0	0	0	0	0		
	po stażu	27	91	56	0	0	1	1		
	po odbyciu przygotowania zawodowego dorosłych	28	0	0	0	0	0	0		
	po szkoleniu	29	23	12	0	0	0	0		
	po pracach społecznie użytecznych	30	0	0	0	0				
Osoby wyłączone z ewidencji bezrobotnych w miesiącu sprawozdawczym (w.32+49+51+53+54+56 do 65)		31	1260	633	0	0				
z tego z przyczyn	podjęcia pracy w miesiącu sprawozdawczym (w. 33+36)		32	585	315	0	0			
	w tym	niesubsydiowanej	33	515	280	0	0			
		podjęcie działalności gospodarczej	34	45	27	0	0			
		pracy sezonowej	35	0	0	0	0			
	subsydiowanej (w.37+38+39+41 do 48)		36	70	35	0	0			
	z tego	z tego	prac interwencyjnych	37	15	6	0	0		
			robót publicznych	38	0	0	0	0		
			podjęcia działalności gospodarczej	39	4	3	0	0		
			w tym w ramach bonu na zasiedlenie	40	1	1	0	0		
			podjęcia pracy w ramach refundacji kosztów zatrudnienia bezrobotnego	41	10	2	0	0		
			podjęcia pracy poza miejscem zamieszkania w ramach bonu na zasiedlenie	42	20	12	0	0		
			podjęcia pracy w ramach bonu zatrudnieniowego	43	0	0	0	0		
			podjęcia pracy w ramach świadczenia aktywizacyjnego	44	0	0	0	0		
			podjęcia pracy w ramach grantu na telepracę	45	0	0	0	0		
			podjęcia pracy w ramach refundacji składek na ubezpieczenia społeczne	46	0	0	0	0		
			podjęcia pracy w ramach dofinansowania wynagrodzenia za zatrudnienie skierowanego bezrobotnego powyżej 50 roku życia	47	2	0	0	0		
			inne	48	19	12	0	0		
			rozpoczęcia szkolenia		49	22	12	0	0	
	w tym w ramach bonu szkoleniowego		50	0	0	0	0			
	rozpoczęcia stażu		51	178	113	0	0			
w tym w ramach bonu stażowego		52	0	0	0	0				
rozpoczęcia przygotowania zawodowego dorosłych		53	0	0	0	0				
rozpoczęcia prac społecznie użytecznych		54	37	21	0	0				
w tym w ramach PAI		55	0	0	0	0				
skierowania do agencji zatrudnienia w ramach zlecenia działań aktywizacyjnych		56	0	0	0	0				
odmowy bez uzasadnionej przyczyny przyjęcia propozycji odpowiedniej pracy lub innej formy pomocy, w tym w ramach PAI		57	22	8	0	0				

odmowy ustalenia profilu pomocy	58	0	0	0	0
niepotwierdzenia gotowości do pracy	59	177	39	0	0
dobrowolnej rezygnacji ze statusu bezrobotnego	60	79	46	0	0
podjęcia nauki	61	4	2	0	0
osiągnięcia wieku emerytalnego	62	18	9	0	0
nabycia praw emerytalnych lub rentowych	63	6	0	0	0
nabycia praw do świadczenia przedemerytalnego	64	7	6	0	0
innych	65	125	62	0	0
Bezrobotni według stanu w końcu miesiąca sprawozdawczego (w.21+22-31)	66	11305	5424	0	0
w tym zarejestrowani po raz pierwszy	67	2176	1151	0	0

### 1.3. Bilans wybranych kategorii bezrobotnych, będących w szczególnej sytuacji na rynku pracy

Wyszczególnienie		Do 30 roku życia		w tym do 25 roku życia		Powyżej 50 roku życia		Długotrwale bezrobotni	
		razem	kobiety	razem	kobiety	razem	kobiety	razem	kobiety
0		1	2	3	4	5	6	7	8
Bezrobotni według stanu w końcu miesiąca poprzedzającego sprawozdanie	68	2569	1469	899	492	3090	1038	6613	3250
Bezrobotni zarejestrowani w miesiącu sprawozdawczym (w.70+71)	69	473	229	212	102	164	63	321	149
z tego									
po raz pierwszy	70	187	88	114	47	17	3	X	X
po raz kolejny	71	286	141	98	55	147	60	321	149
z wiersza 69									
po pracach interwencyjnych	72	0	0	0	0	0	0	0	0
po robotach publicznych	73	0	0	0	0	0	0	0	0
po stażu	74	70	42	33	22	3	1	17	13
po odbyciu przygotowania zawodowego dorosłych	75	0	0	0	0	0	0	0	0
po szkoleniu	76	10	6	1	1	2	0	7	4
po pracach społecznie użytecznych	77	0	0	0	0	0	0	0	0
Osoby wyłączone z ewidencji bezrobotnych w miesiącu sprawozdawczym (w.79+96+98+100+101+103 do 112)	78	443	223	171	80	225	86	484	252
podjęcia pracy w mies. sprawozdawczym (w.80+83)	79	226	126	80	42	67	23	159	91
niesubsydiowanej	80	181	101	65	35	56	19	146	83
w tym									
podjęcie działalności gospodarczej	81	2	0	2	0	10	3	24	13
pracy sezonowej	82	0	0	0	0	0	0	0	0
subsydiowanej (w.84+85+86+88 do 95)	83	45	25	15	7	11	4	13	8
z tego									
prac interwencyjnych	84	6	1	4	1	3	2	6	3
robót publicznych	85	0	0	0	0	0	0	0	0
podjęcia działalności gospodarczej	86	2	2	1	1	0	0	1	1
w tym w ramach bonu na zasiedlenie	87	1	1	1	1	X	X	0	0
podjęcia pracy w ramach refundacji kosztów zatrudnienia bezrobotnego	88	5	2	3	1	1	0	0	0
podjęcia pracy poza miejscem zamieszkania w ramach bonu na zasiedlenie	89	20	12	3	2	X	X	0	0
podjęcia pracy w ramach bonu zatrudnieniowego	90	0	0	0	0	X	X	0	0
podjęcia pracy w ramach świadczenia aktywizacyjnego	91	0	0	0	0	0	0	0	0
podjęcia pracy w ramach grantu na telepracę	92	0	0	0	0	0	0	0	0
podjęcia pracy w ramach refundacji składek na ubezpieczenia społeczne	93	0	0	0	0	X	X	0	0

	podjęcia pracy w ramach dofinansowania wynagrodzenia za zatrudnienie skierowanego bezrobotnego powyżej 50 roku życia	94	X	X	X	X	2	0	0	0
	inne	95	12	8	4	2	5	2	6	4
	rozpoczęcia szkolenia	96	10	6	1	1	2	0	9	4
	w tym w ramach bonu szkoleniowego	97	0	0	0	0	X	X	0	0
	rozpoczęcia stażu	98	79	47	32	18	16	12	62	41
	w tym w ramach bonu stażowego	99	0	0	0	0	X	X	0	0
	rozpoczęcia przygotowania zawodowego dorosłych	100	0	0	0	0	0	0	0	0
	rozpoczęcia prac społecznie użytecznych	101	2	2	0	0	16	5	36	20
	w tym w ramach PAI	102	0	0	0	0	0	0	0	0
	skierowanie do agencji zatrudnienia w ramach zlecenia działań aktywizacyjnych	103	0	0	0	0	0	0	0	0
	odmowy bez uzasadnionej przyczyny przyjęcia propozycji odpowiedniej pracy lub innej formy pomocy, w tym w ramach PAI	104	8	0	3	0	3	2	11	6
	odmowy ustalenia profilu pomocy	105	0	0	0	0	0	0	0	0
	niepotwierdzenia gotowości do pracy	106	62	10	32	6	25	4	74	24
	dobrowolnej rezygnacji ze statusu bezrobotnego	107	28	14	14	8	12	7	34	18
	podjęcia nauki	108	4	2	3	2	0	0	0	0
	osiągnięcia wieku emerytalnego	109	X	X	X	X	18	9	15	7
	nabycia praw emerytalnych lub rentowych	110	0	0	0	0	6	0	3	0
	nabycia praw do świadczenia przedemerytalnego	111	X	X	X	X	7	6	0	0
	innych	112	24	16	6	3	53	18	81	41
	Bezrobotni, którzy w miesiącu sprawozdawczym utracili status osoby będącej w szczególnej sytuacji na rynku pracy	113	25	12	21	13	X	X	X	X
	Bezrobotni według stanu w końcu miesiąca sprawozdawczego (w.68+69-78)	114	2574	1463	919	501	3029	1015	6450	3147
	w tym zarejestrowani po raz pierwszy	115	1024	596	505	272	477	154	956	530

#### 1.4. Aktywne formy przeciwdziałania bezrobociu

Wyszczególnienie			Razem	Kobiety
			w końcu miesiąca sprawozdawczego	
0			1	2
Osoby bezrobotne	zatrudnione przy pracach interwencyjnych	116	168	75
	zatrudnione przy robotach publicznych	117	0	0
	odbywające szkolenie	118	1	0
	w tym w ramach bonu szkoleniowego	119	0	0
	odbywające staż	120	636	414
	w tym w ramach bonu stażowego	121	0	0
	odbywające przygotowanie zawodowe dorosłych	122	0	0
	odbywające prace społecznie użyteczne	123	37	21
	w tym w ramach PAI	124	0	0
	zatrudnione w ramach świadczenia aktywizacyjnego	125	0	0
	zatrudnione w ramach grantu na telepracę	126	0	0
	zatrudnione w ramach refundacji składek na ubezpieczenie społeczne	127	0	0
	zatrudnione w ramach dofinansowania wynagrodzenia za zatrudnienie skierowanego bezrobotnego powyżej 50 roku życia	128	49	15
	w tym powyżej 60 roku życia	129	9	0

**Dział 2. POSZUKUJĄCY PRACY, OSOBY UPRAWNIONE DO DODATKU AKTYWIZACYJNEGO, OSOBY UCZESTNICZĄCE W DZIAŁANIACH REALIZOWANYCH W RAMACH PROJEKTÓW WSPÓŁ-FINANSOWANYCH Z EUROPEJSKIEGO FUNDUSZU SPOŁECZNEGO, CUDZOZIEMCY Z PRAWEM DO ZASIŁKU**

**2.1. Poszukujący pracy**

Wyszczególnienie		Ogółem	Kobiety	
0		1	2	
Poszukujący pracy według stanu w końcu miesiąca poprzedzającego sprawozdanie		01	353	132
Poszukujący pracy zarejestrowani w miesiącu sprawozdawczym		02	40	15
Osoby wyłączone z ewidencji poszukujących pracy w miesiącu sprawozdawczym (w.04+05 do 10)		03	29	17
z tego z przyczyn	podjęcia pracy	04	0	0
	rozpoczęcia szkolenia	05	0	0
	rozpoczęcia przygotowania zawodowego dorosłych	06	0	0
	niepotwierdzenia zainteresowania pomocą określoną w ustawie	07	14	8
	niepodjęcia lub przerwania uczestnictwa w oferowanym działaniu	08	0	0
	dobrowolnej rezygnacji	09	15	9
	innych	10	0	0
Poszukujący pracy według stanu w końcu miesiąca sprawozdawczego (w. 01+02-03)		11	364	130
z wiersza 11	niepełnosprawni niepozostający w zatrudnieniu	12	208	77
	będący w okresie wypowiedzenia stosunku pracy lub stosunku służbowego z przyczyn dotyczących zakładu pracy	13	0	0
	zatrudnieni u pracodawcy, wobec którego ogłoszono upadłość lub który jest w stanie likwidacji, z wyłączeniem likwidacji w celu prywatyzacji	14	0	0
	otrzymujący świadczenie socjalne przysługujące na urlopie górniczym lub górniczy zasiłek socjalny	15	0	0
	uczestniczący w zajęciach w Centrum Integracji Społecznej lub indywidualnym programie integracji	16	0	0
	żołnierze rezerwy	17	0	0
	pobierający rentę szkoleniową	18	0	0
	pobierający świadczenie szkoleniowe	19	0	0
	podlegający ubezpieczeniu społecznemu rolników jako domownik lub małżonek rolnika, jeżeli zamierza podjąć zatrudnienie, inną pracę zarobkową lub działalność gospodarczą poza rolnictwem	20	0	0
	cudzoziemcy	21	2	0
	pracownicy w wieku 45 lat i powyżej	22	20	7

**2.2. Osoby, które:**

Wyszczególnienie			Razem	Kobiety	Razem	Kobiety
			w miesiącu sprawozdawczym		w końcu miesiąca sprawozdawczego	
0			1	2	3	4
nabyły uprawnienie do dodatku aktywizacyjnego w wyniku podjęcia zatrudnienia	skierowane przez powiatowy urząd pracy	23	0	0	0	0
	z własnej inicjatywy	24	58	28	95	51
rozpoczęły udział w działaniach realizowanych w ramach projektów współfinansowanych z EFS		25	180	107	x	x
z tego	projektach pozakonkursowych realizowanych przez powiatowe urzędy pracy	26	180	107	x	x
	projektach konkursowych realizowanych przez powiatowe urzędy pracy	27	0	0	x	x
Zarejestrowane jako cudzoziemcy z prawem do zasiłku		28	1	1	7	4
w tym z krajów EOG oraz Szwajcarii		29	0	0	0	0
Zarejestrowane jako cudzoziemcy bez prawa do zasiłku		30	12	9	108	57
w tym z krajów EOG oraz Szwajcarii		31	0	0	23	10
Polacy z prawem do zasiłku transferowego		32	4	4	14	7

## Dział 3. POŚREDNICTWO PRACY I WYBRANE FORMY AKTYWIZACJI

### 3.1. Wolne miejsca pracy i miejsca aktywizacji zawodowej

Wyszczególnienie		Zgłoszone w miesiącu sprawozdawczym				W końcu miesiąca sprawozdawczego		
		razem	z rubr. 1 dotyczące pracy			razem	w tym niewykorzystane dłużej niż 30 dni	
			subsydiowanej	z sektora publicznego	sezonowej			
0		1	2	3	4	5	6	
Ogółem wolne miejsca pracy i miejsca aktywizacji zawodowej (w.02+03)		01	653	230	120	290	421	65
z ogółem	zatrudnienie lub inna praca zarobkowa	02	481	58	52	290	402	65
	miejsca aktywizacji zawodowej	03	172	172	68	X	19	0
	z tego							
	staże	04	172	172	68	X	19	0
	przygotowanie zawodowe dorosłych	05	0	0	0	X	0	0
	prace społecznie użyteczne	06	0	0	0	X	0	0
	dla niepełnosprawnych	07	49	2	13	30	49	8
dla osób w okresie do 12 miesięcy od dnia ukończenia nauki	08	0	0	0	0	0	0	

### 3.2. Osoby objęte indywidualnym planem działania

Wyszczególnienie			Osoby objęte indywidualnym planem działania			
			bezrobotni		poszukujący pracy	
			razem	kobiety	razem	kobiety
0			1	2	3	4
Przygotowano IPD	w miesiącu sprawozdawczym	09	1292	601	5	2
Przerwali realizację IPD		10	1048	521	0	0
w tym z powodu podjęcia pracy		11	519	281	0	0
Zakończyli realizację IPD		12	219	98	4	2
Realizujący IPD w końcu miesiąca sprawozdawczego		13	11677	5742	1	0

### 3.3. Profile pomocy

Wyszczególnienie		Liczba bezrobotnych dla których ustalono profil pomocy		Liczba wywiadów zakończonych ustaleniem profilu pomocy		Liczba bezrobotnych z ustalonym profilem pomocy		
		razem	kobiety	razem	kobiety	razem	kobiety	
		w miesiącu sprawozdawczym				w końcu miesiąca sprawozdawczego		
0		1	2	3	4	5	6	
Ogółem (w. 15+16+17)		14	1299	605	1304	608	10951	5278
z tego	profil I	15	x	x	14	7	48	22
	profil II	16	x	x	913	397	6626	2825
	profil III	17	x	x	377	204	4277	2431

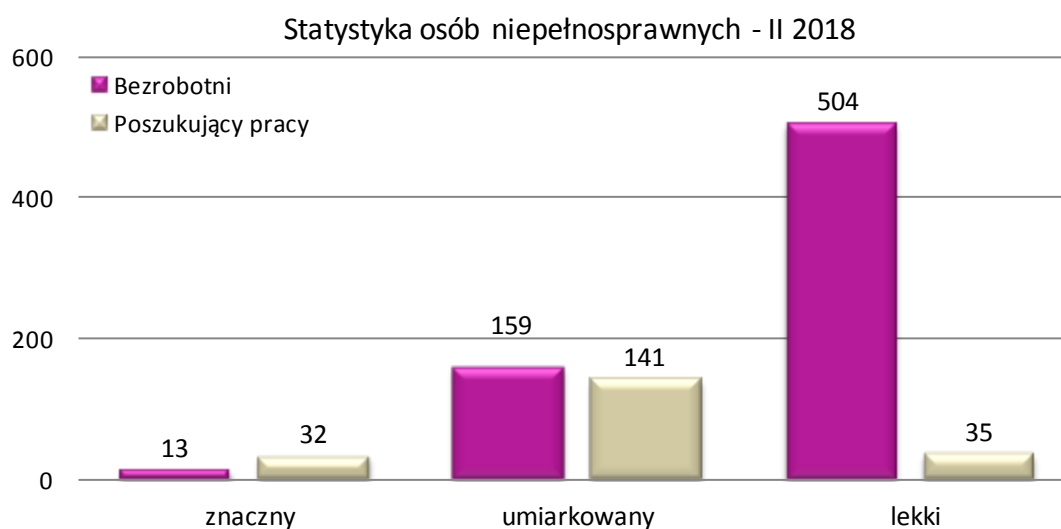
**Dział 4. ZGŁOSZENIA ZWOLNIEŃ I ZWOLNIENIA GRUPOWE, ZWOLNIENIA MONITOROWANE**

Wyszczególnienie		W miesiącu sprawozdawczym				W końcu miesiąca sprawozdawczego			
		z sektora publicznego		z sektora prywatnego		z sektora publicznego		z sektora prywatnego	
		zakłady	osoby	zakłady	osoby	zakłady	osoby	zakłady	osoby
0		1	2	3	4	5	6	7	8
Zgłoszenia zwolnień grupowych	01	0	0	0	0	0	0	0	0
Zwolnienia grupowe	02	0	0	1	15	x	x	x	x
Zwolnienia monitorowane	03	0	0	0	0	x	x	x	x

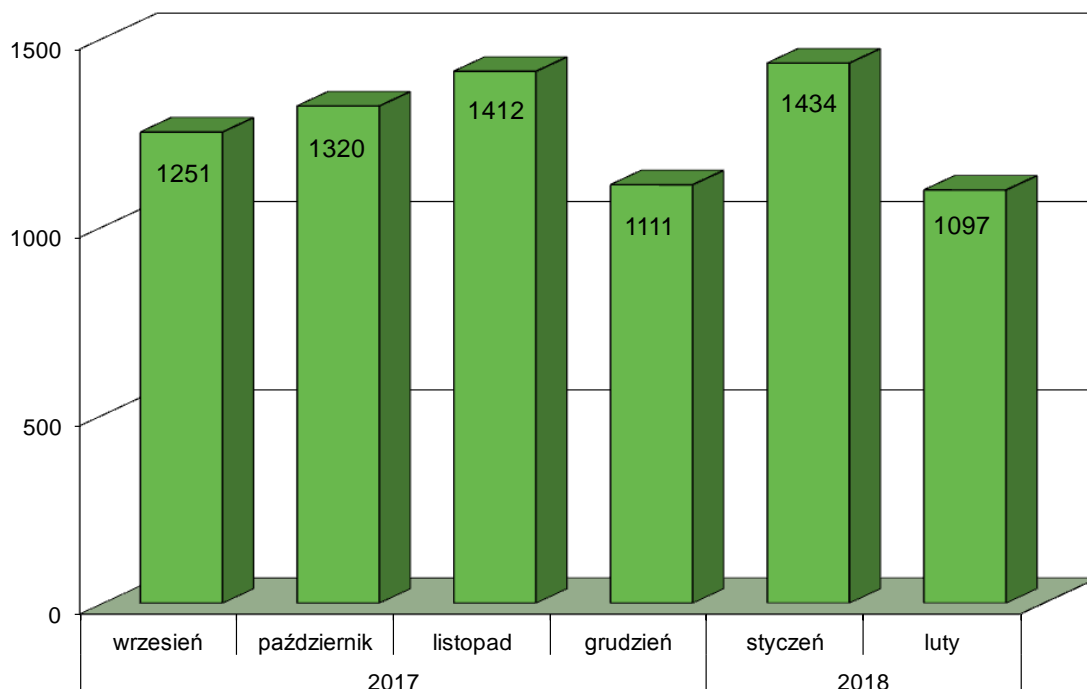


Miejski Urząd Pracy w Lublinie	<b>Statystyka osób niepełnosprawnych za okres od 01.02.2018 do 28.02.2018</b>				
-----------------------------------	---	--	--	--	--

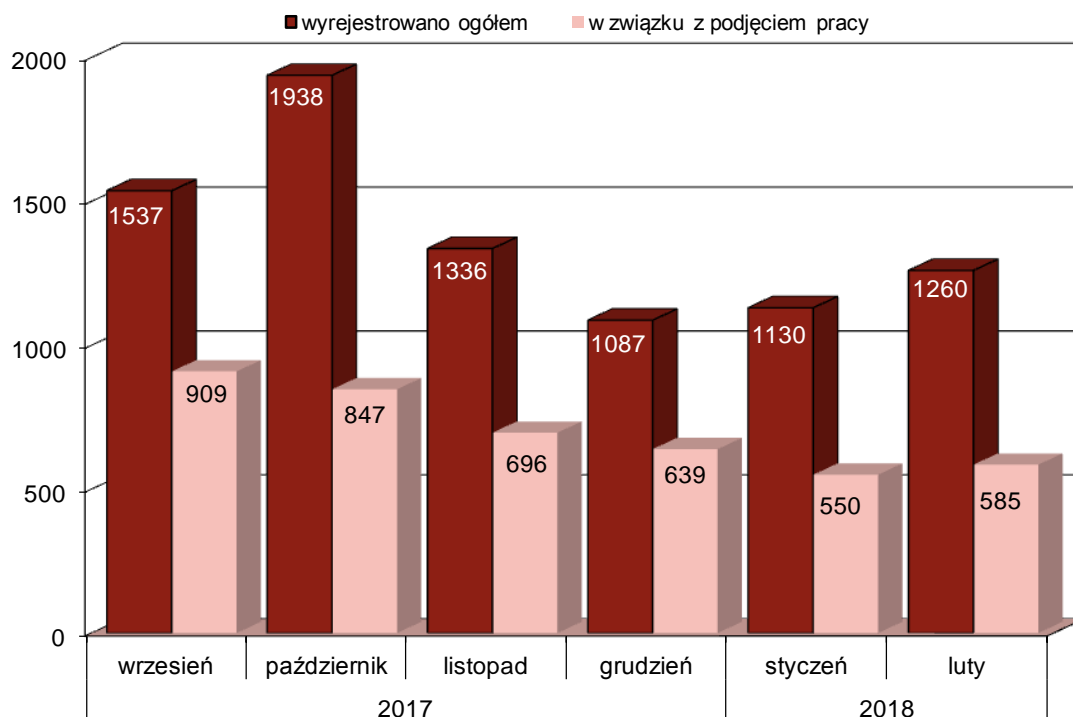
			Bezrobotni		Poszukujący pracy	
			razem	kobiety	razem	kobiety
0			1	2	3	4
Stopień niepełnosprawności	znacznego	1	13	5	32	9
	umiarkowanego	2	159	81	141	53
	lekki	3	504	205	35	15
	<b>Razem</b>	<b>4</b>	<b>676</b>	<b>291</b>	<b>208</b>	<b>77</b>
Wiek w latach	15-17	5	0	0	0	0
	18-24	6	11	6	0	0
	25-34	7	81	45	38	17
	35-44	8	123	65	52	12
	45-54	9	190	92	39	19
	55 i więcej	10	271	83	79	29
	<b>Razem</b>	<b>11</b>	<b>676</b>	<b>291</b>	<b>208</b>	<b>77</b>
Wykształcenie	wyższe	12	70	41	56	27
	połowe i średnie zawodowe	13	175	88	50	21
	średnie ogólnokształcące	14	65	36	24	12
	zasadnicze zawodowe	15	152	48	36	10
	gimnazjalne i poniżej	16	214	78	42	7
	<b>Razem</b>	<b>17</b>	<b>676</b>	<b>291</b>	<b>208</b>	<b>77</b>
Czas bez pracy	do 1 miesiąca	18	58	30	21	4
	1-3	19	99	46	25	11
	4-6	20	79	34	24	13
	7-9	21	60	28	14	5
	10-12	22	25	11	12	7
	powyżej 12	23	355	142	112	37
	<b>Razem</b>	<b>24</b>	<b>676</b>	<b>291</b>	<b>208</b>	<b>77</b>



### Bezrobotni włączani do ewidencji bezrobotnych MUP w Lublinie w poszczególnych miesiącach



### Bezrobotni wyłączani z ewidencji bezrobotnych MUP w Lublinie w poszczególnych miesiącach



## Ogólna liczba bezrobotnych zarejestrowanych w MUP w Lublinie

