



Miejski Urząd Pracy w Lublinie

ZESTAWIENIA STATYSTYCZNE

Stan na koniec Stycznia 2018 roku

MINISTERSTWO RODZINY, PRACY I POLITYKI SPOŁECZNEJ,
ul. Nowogrodzka 1/3/5, 00-513 Warszawa

Miejski Urząd Pracy w Lublinie	MRPiPS – 01 Sprawozdanie o rynku pracy	Termin przekazania: zgodnie z PBSSP 2018 r.
Numer identyfikacyjny REGON 4 3 1 2 1 3 6 4 7	za miesiąc Styczeń 2018 r.	
Obowiązek przekazywania danych statystycznych wynika z art. 30 ust.1 pkt 3 ustawy z dnia 29 czerwca 1995 r. o statystyce publicznej (DZ.U.2016.1068, z późn. zm.) oraz rozporządzenia Rady Ministrów w sprawie programu badań statystycznych statystyki publicznej na rok 2018		

Dział 1. STRUKTURA I BILANS BEZROBOTNYCH

1.1. Struktura bezrobotnych

Wyszczególnienie			Bezrobotni zarejestrowani		Bezrobotni, którzy podjęli pracę		Bezrobotni zarejestrowani			
			ogółem		w tym z prawem do zasiłku		ogółem		w tym z prawem do zasiłku	
			w miesiącu sprawozdawczym		w końcu mies. sprawozdawczego		ogółem		w tym z prawem do zasiłku	
			razem	kobiety	razem	kobiety	razem	kobiety	razem	kobiety
0			1	2	3	4	5	6	7	8
Ogółem (w. 02+04)		01	1434	640	550	315	11468	5546	1141	634
z tego osoby	poprzednio pracujące	02	1250	564	493	282	9906	4724	1127	629
	w tym zwolnione z przyczyn dotyczących zakładu pracy	03	20	13	17	12	302	162	95	47
	dotychczas niepracujące	04	184	76	57	33	1562	822	14	5
Wybrane kategorie bezrobotnych (z ogółem)										
Zamieszkali na wsi		05	0	0	0	0	0	0	0	0
w tym posiadający gospodarstwo rolne		06	0	0	0	0	0	0	0	0
Osoby w okresie do 12 miesięcy od dnia ukończenia nauki		07	141	85	39	26	404	233	19	15
Cudzoziemcy		08	16	9	2	0	112	60	4	2
Bez kwalifikacji zawodowych		09	458	157	134	65	3891	1869	202	115
Bez doświadczenia zawodowego		10	361	160	103	61	2627	1361	18	7
Kobiety, które nie podjęły zatrudnienia po urodzeniu dziecka		11	X	82	X	56	X	1710	X	88
Osoby będące w szczególnej sytuacji na rynku pracy		12	1250	580	430	250	9855	4853	799	446
z wiersza 12	do 30 roku życia	13	567	289	198	116	2569	1469	186	126
	w tym do 25 roku życia	14	225	109	62	34	899	492	24	20
	długotrwale bezrobotne	15	345	151	171	100	6613	3250	11	9
	powyżej 50 roku życia	16	243	84	72	31	3090	1038	381	161
	korzystające ze świadczeń z pomocy społecznej	17	4	3	2	2	42	19	2	1
	posiadające co najmniej jedno dziecko do 6 roku życia	18	234	134	105	70	2160	1680	301	224
	posiadające co najmniej jedno dziecko niepełnosprawne do 18 roku życia	19	6	5	4	3	94	75	7	6
niepełnosprawni	20	98	47	21	12	725	308	76	40	

1.2. Bilans bezrobotnych

Wyszczególnienie			Ogółem	Kobiety	Z ogółem zamieszkałymi na wsi		Z ogółem z prawem do zasiłku				
					razem	kobiety	razem	kobiety			
0			1	2	3	4	5	6			
Bezrobotni według stanu w końcu miesiąca poprzedzającego sprawozdanie		21	11164	5488	0	0	1032	595			
Bezrobotni zarejestrowani w miesiącu sprawozdawczym (w. 23+24)		22	1434	640	0	0	281	146			
z tego	po raz pierwszy	23	297	148	0	0	54	30			
	po raz kolejny	24	1137	492	0	0	227	116			
z wiersza 22	po pracach interwencyjnych	25	1	0	0	0	0	0			
	po robotach publicznych	26	0	0	0	0	0	0			
	po stażu	27	88	57	0	0	0	0			
	po odbyciu przygotowania zawodowego dorosłych	28	0	0	0	0	0	0			
	po szkoleniu	29	0	0	0	0	0	0			
	po pracach społecznie użytecznych	30	0	0	0	0	0	0			
Osoby wyłączone z ewidencji bezrobotnych w miesiącu sprawozdawczym (w.32+49+51+53+54+56 do 65)		31	1130	582	0	0					
z tego z przyczyn	podjęcia pracy w miesiącu sprawozdawczym (w. 33+36)	32	550	315	0	0					
	w tym	niesubsydiowanej	33	527	301	0	0				
		podjęcie działalności gospodarczej	34	60	36	0	0				
		pracy sezonowej	35	0	0	0	0				
	subsydiowanej (w.37+38+39+41 do 48)		36	23	14	0	0				
	z tego	z tego	prac interwencyjnych	37	4	3	0	0			
			robót publicznych	38	0	0	0	0			
			podjęcia działalności gospodarczej	39	1	1	0	0			
			w tym w ramach bonu na zasiedlenie	40	0	0	0	0			
			podjęcia pracy w ramach refundacji kosztów zatrudnienia bezrobotnego	41	3	0	0	0			
			podjęcia pracy poza miejscem zamieszkania w ramach bonu na zasiedlenie	42	5	5	0	0			
			podjęcia pracy w ramach bonu zatrudnieniowego	43	0	0	0	0			
			podjęcia pracy w ramach świadczenia aktywizacyjnego	44	0	0	0	0			
			podjęcia pracy w ramach grantu na telepracę	45	0	0	0	0			
			podjęcia pracy w ramach refundacji składek na ubezpieczenia społeczne	46	0	0	0	0			
			podjęcia pracy w ramach dofinansowania wynagrodzenia za zatrudnienie skierowanego bezrobotnego powyżej 50 roku życia	47	0	0	0	0			
			inne	48	10	5	0	0			
			rozpoczęcia szkolenia		49	0	0	0	0		
			w tym w ramach bonu szkoleniowego		50	0	0	0	0		
rozpoczęcia stażu			51	89	55	0	0				
w tym w ramach bonu stażowego		52	0	0	0	0					
rozpoczęcia przygotowania zawodowego dorosłych		53	0	0	0	0					
rozpoczęcia prac społecznie użytecznych		54	0	0	0	0					
w tym w ramach PAI		55	0	0	0	0					
skierowania do agencji zatrudnienia w ramach zlecenia działań aktywizacyjnych		56	0	0	0	0					
odmowy bez uzasadnionej przyczyny przyjęcia propozycji odpowiedniej pracy lub innej formy pomocy, w tym w ramach PAI		57	24	8	0	0					

odmowy ustalenia profilu pomocy	58	0	0	0	0
niepotwierdzenia gotowości do pracy	59	254	92	0	0
dobrowolnej rezygnacji ze statusu bezrobotnego	60	76	40	0	0
podjęcia nauki	61	1	0	0	0
osiągnięcia wieku emerytalnego	62	22	8	0	0
nabycia praw emerytalnych lub rentowych	63	10	3	0	0
nabycia praw do świadczenia przedemerytalnego	64	6	2	0	0
innych	65	98	59	0	0
Bezrobotni według stanu w końcu miesiąca sprawozdawczego (w.21+22-31)	66	11468	5546	0	0
w tym zarejestrowani po raz pierwszy	67	2192	1170	0	0

1.3. Bilans wybranych kategorii bezrobotnych, będących w szczególnej sytuacji na rynku pracy

Wyszczególnienie		Do 30 roku życia		w tym do 25 roku życia		Powyżej 50 roku życia		Długotrwale bezrobotni	
		razem	kobiety	razem	kobiety	razem	kobiety	razem	kobiety
0		1	2	3	4	5	6	7	8
Bezrobotni według stanu w końcu miesiąca poprzedzającego sprawozdanie	68	2412	1404	854	481	3044	1031	6685	3305
Bezrobotni zarejestrowani w miesiącu sprawozdawczym (w.70+71)	69	567	289	225	109	243	84	345	151
z tego									
po raz pierwszy	70	206	105	115	57	27	8	X	X
po raz kolejny	71	361	184	110	52	216	76	345	151
z wiersza 69									
po pracach interwencyjnych	72	0	0	0	0	0	0	0	0
po robotach publicznych	73	0	0	0	0	0	0	0	0
po stażu	74	75	48	23	17	1	1	9	6
po odbyciu przygotowania zawodowego dorosłych	75	0	0	0	0	0	0	0	0
po szkoleniu	76	0	0	0	0	0	0	0	0
po pracach społecznie użytecznych	77	0	0	0	0	0	0	0	0
Osoby wyłączone z ewidencji bezrobotnych w miesiącu sprawozdawczym (w.79+96+98+100+101+103 do 112)	78	386	210	159	82	197	77	417	206
podjęcia pracy w mies. sprawozdawczym (w.80+83)	79	198	116	62	34	72	31	171	100
z tego									
niesubsydiowanej	80	177	102	53	29	71	31	167	99
w tym									
podjęcie działalności gospodarczej	81	3	2	0	0	8	4	29	17
pracy sezonowej	82	0	0	0	0	0	0	0	0
subsydiowanej (w.84+85+86+88 do 95)	83	21	14	9	5	1	0	4	1
z tego									
prac interwencyjnych	84	3	3	1	1	1	0	1	0
robót publicznych	85	0	0	0	0	0	0	0	0
podjęcia działalności gospodarczej	86	1	1	1	1	0	0	0	0
w tym w ramach bonu na zasiedlenie	87	0	0	0	0	X	X	0	0
podjęcia pracy w ramach refundacji kosztów zatrudnienia bezrobotnego	88	2	0	1	0	0	0	1	0
podjęcia pracy poza miejscem zamieszkania w ramach bonu na zasiedlenie	89	5	5	2	2	X	X	0	0
podjęcia pracy w ramach bonu zatrudnieniowego	90	0	0	0	0	X	X	0	0
podjęcia pracy w ramach świadczenia aktywizacyjnego	91	0	0	0	0	0	0	0	0
podjęcia pracy w ramach grantu na telepracę	92	0	0	0	0	0	0	0	0
podjęcia pracy w ramach refundacji składek na ubezpieczenia społeczne	93	0	0	0	0	X	X	0	0

	podjęcia pracy w ramach dofinansowania wynagrodzenia za zatrudnienie skierowanego bezrobotnego powyżej 50 roku życia	94	X	X	X	X	0	0	0	0
	inne	95	10	5	4	1	0	0	2	1
	rozpoczęcia szkolenia	96	0	0	0	0	0	0	0	0
	w tym w ramach bonu szkoleniowego	97	0	0	0	0	X	X	0	0
	rozpoczęcia stażu	98	55	38	31	22	5	0	23	13
	w tym w ramach bonu stażowego	99	0	0	0	0	X	X	0	0
	rozpoczęcia przygotowania zawodowego dorosłych	100	0	0	0	0	0	0	0	0
	rozpoczęcia prac społecznie użytecznych	101	0	0	0	0	0	0	0	0
	w tym w ramach PAI	102	0	0	0	0	0	0	0	0
	skierowanie do agencji zatrudnienia w ramach zlecenia działań aktywizacyjnych	103	0	0	0	0	0	0	0	0
	odmowy bez uzasadnionej przyczyny przyjęcia propozycji odpowiedniej pracy lub innej formy pomocy, w tym w ramach PAI	104	15	5	10	4	2	1	7	2
	odmowy ustalenia profilu pomocy	105	0	0	0	0	0	0	0	0
	niepotwierdzenia gotowości do pracy	106	56	24	33	14	29	9	87	25
	dobrowolnej rezygnacji ze statusu bezrobotnego	107	31	18	9	5	9	4	21	12
	podjęcia nauki	108	1	0	0	0	0	0	0	0
	osiągnięcia wieku emerytalnego	109	X	X	X	X	22	8	19	8
	nabycia praw emerytalnych lub rentowych	110	0	0	0	0	8	3	4	2
	nabycia praw do świadczenia przedemerytalnego	111	X	X	X	X	6	2	1	0
	innych	112	30	9	14	3	44	19	84	44
	Bezrobotni, którzy w miesiącu sprawozdawczym utracili status osoby będącej w szczególnej sytuacji na rynku pracy	113	24	14	21	16	X	X	X	X
	Bezrobotni według stanu w końcu miesiąca sprawozdawczego (w.68+69-78)	114	2569	1469	899	492	3090	1038	6613	3250
	w tym zarejestrowani po raz pierwszy	115	1021	611	486	273	493	158	983	538

1.4. Aktywne formy przeciwdziałania bezrobociu

Wyszczególnienie			Razem	Kobiety
			w końcu miesiąca sprawozdawczego	
0			1	2
Osoby bezrobotne	zatrudnione przy pracach interwencyjnych	116	165	74
	zatrudnione przy robotach publicznych	117	0	0
	odbywające szkolenie	118	0	0
	w tym w ramach bonu szkoleniowego	119	0	0
	odbywające staż	120	583	380
	w tym w ramach bonu stażowego	121	0	0
	odbywające przygotowanie zawodowe dorosłych	122	0	0
	odbywające prace społecznie użyteczne	123	0	0
	w tym w ramach PAI	124	0	0
	zatrudnione w ramach świadczenia aktywizacyjnego	125	0	0
	zatrudnione w ramach grantu na telepracę	126	0	0
	zatrudnione w ramach refundacji składek na ubezpieczenie społeczne	127	0	0
	zatrudnione w ramach dofinansowania wynagrodzenia za zatrudnienie skierowanego bezrobotnego powyżej 50 roku życia	128	53	18
	w tym powyżej 60 roku życia	129	8	0

Dział 2. POSZUKUJĄCY PRACY, OSOBY UPRAWNIONE DO DODATKU AKTYWIZACYJNEGO, OSOBY UCZESTNICZĄCE W DZIAŁANIACH REALIZOWANYCH W RAMACH PROJEKTÓW WSPÓŁ-FINANSOWANYCH Z EUROPEJSKIEGO FUNDUSZU SPOŁECZNEGO, CUDZOZIEMCY Z PRAWEM DO ZASIŁKU

2.1. Poszukujący pracy

Wyszczególnienie		Ogółem	Kobiety	
0		1	2	
Poszukujący pracy według stanu w końcu miesiąca poprzedzającego sprawozdanie		01	345	128
Poszukujący pracy zarejestrowani w miesiącu sprawozdawczym		02	32	16
Osoby wyłączone z ewidencji poszukujących pracy w miesiącu sprawozdawczym (w.04+05 do 10)		03	24	12
z tego z przyczyn	podjęcia pracy	04	0	0
	rozpoczęcia szkolenia	05	0	0
	rozpoczęcia przygotowania zawodowego dorosłych	06	0	0
	niepotwierdzenia zainteresowania pomocą określoną w ustawie	07	9	4
	niepodjęcia lub przerwania uczestnictwa w oferowanym działaniu	08	0	0
	dobrowolnej rezygnacji	09	13	7
	innych	10	2	1
Poszukujący pracy według stanu w końcu miesiąca sprawozdawczego (w. 01+02-03)		11	353	132
z wiersza 11	niepełnosprawni niepozostający w zatrudnieniu	12	204	81
	będący w okresie wypowiedzenia stosunku pracy lub stosunku służbowego z przyczyn dotyczących zakładu pracy	13	0	0
	zatrudnieni u pracodawcy, wobec którego ogłoszono upadłość lub który jest w stanie likwidacji, z wyłączeniem likwidacji w celu prywatyzacji	14	0	0
	otrzymujący świadczenie socjalne przysługujące na urlopie górniczym lub górniczy zasiłek socjalny	15	0	0
	uczestniczący w zajęciach w Centrum Integracji Społecznej lub indywidualnym programie integracji	16	0	0
	żołnierze rezerwy	17	0	0
	pobierający rentę szkoleniową	18	0	0
	pobierający świadczenie szkoleniowe	19	0	0
	podlegający ubezpieczeniu społecznemu rolników jako domownik lub małżonek rolnika, jeżeli zamierza podjąć zatrudnienie, inną pracę zarobkową lub działalność gospodarczą poza rolnictwem	20	0	0
	cudzoziemcy	21	2	0
	pracownicy w wieku 45 lat i powyżej	22	21	8

2.2. Osoby, które:

Wyszczególnienie			Razem	Kobiety	Razem	Kobiety
			w miesiącu sprawozdawczym		w końcu miesiąca sprawozdawczego	
0			1	2	3	4
nabyły uprawnienie do dodatku aktywizacyjnego w wyniku podjęcia zatrudnienia	skierowane przez powiatowy urząd pracy	23	0	0	0	0
	z własnej inicjatywy	24	43	25	81	45
rozpoczęły udział w działaniach realizowanych w ramach projektów współfinansowanych z EFS		25	89	55	x	x
z tego	projektach pozakonkursowych realizowanych przez powiatowe urzędy pracy	26	89	55	x	x
	projektach konkursowych realizowanych przez powiatowe urzędy pracy	27	0	0	x	x
Zarejestrowane jako cudzoziemcy z prawem do zasiłku		28	2	2	4	2
w tym z krajów EOG oraz Szwajcarii		29	0	0	0	0
Zarejestrowane jako cudzoziemcy bez prawa do zasiłku		30	14	7	110	58
w tym z krajów EOG oraz Szwajcarii		31	3	1	25	11
Polacy z prawem do zasiłku transferowego		32	5	3	15	7

Dział 3. POŚREDNICTWO PRACY I WYBRANE FORMY AKTYWIZACJI

3.1. Wolne miejsca pracy i miejsca aktywizacji zawodowej

Wyszczególnienie		Zgłoszone w miesiącu sprawozdawczym				W końcu miesiąca sprawozdawczego		
		razem	z rubr. 1 dotyczące pracy			razem	w tym niewykorzystane dłużej niż 30 dni	
			subsydiowanej	z sektora publicznego	sezonowej			
0		1	2	3	4	5	6	
Ogółem wolne miejsca pracy i miejsca aktywizacji zawodowej (w.02+03)		01	806	194	171	485	577	82
z ogółem	zatrudnienie lub inna praca zarobkowa	02	637	25	90	485	559	82
	miejsca aktywizacji zawodowej	03	169	169	81	X	18	0
	z tego							
	staże	04	129	129	53	X	18	0
	przygotowanie zawodowe dorosłych	05	0	0	0	X	0	0
	prace społecznie użyteczne	06	40	40	28	X	0	0
	dla niepełnosprawnych	07	43	1	0	19	53	18
dla osób w okresie do 12 miesięcy od dnia ukończenia nauki	08	0	0	0	0	0	0	

3.2. Osoby objęte indywidualnym planem działania

Wyszczególnienie			Osoby objęte indywidualnym planem działania			
			bezrobotni		poszukujący pracy	
			razem	kobiety	razem	kobiety
0			1	2	3	4
Przygotowano IPD	w miesiącu sprawozdawczym	09	1503	693	2	0
Przerwali realizację IPD		10	1075	557	3	1
w tym z powodu podjęcia pracy		11	519	300	0	0
Zakończyli realizację IPD		12	205	102	0	0
Realizujący IPD w końcu miesiąca sprawozdawczego		13	11652	5760	0	0

3.3. Profile pomocy

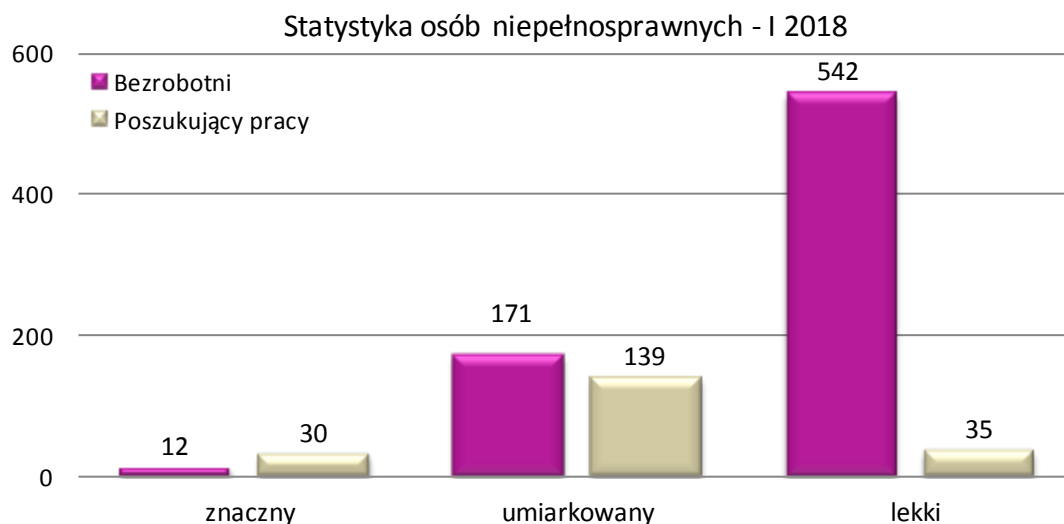
Wyszczególnienie		Liczba bezrobotnych dla których ustalono profil pomocy		Liczba wywiadów zakończonych ustaleniem profilu pomocy		Liczba bezrobotnych z ustalonym profilem pomocy		
		razem	kobiety	razem	kobiety	razem	kobiety	
		w miesiącu sprawozdawczym				w końcu miesiąca sprawozdawczego		
0		1	2	3	4	5	6	
Ogółem (w. 15+16+17)		14	1512	694	1513	694	11071	5382
z tego	profil I	15	x	x	16	6	45	17
	profil II	16	x	x	1087	487	6777	2953
	profil III	17	x	x	410	201	4249	2412

Dział 4. ZGŁOSZENIA ZWOLNIEŃ I ZWOLNIENIA GRUPOWE, ZWOLNIENIA MONITOROWANE

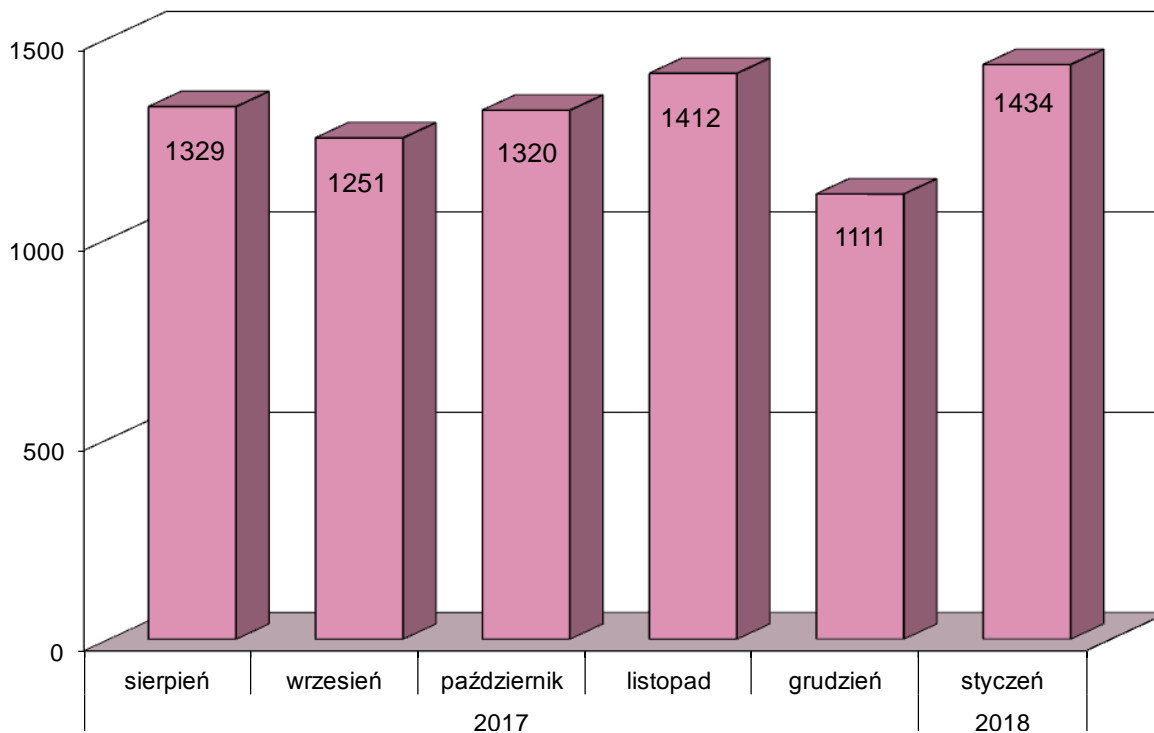
Wyszczególnienie		W miesiącu sprawozdawczym				W końcu miesiąca sprawozdawczego			
		z sektora publicznego		z sektora prywatnego		z sektora publicznego		z sektora prywatnego	
		zakłady	osoby	zakłady	osoby	zakłady	osoby	zakłady	osoby
0		1	2	3	4	5	6	7	8
Zgłoszenia zwolnień grupowych	01	0	0	0	0	0	0	1	41
Zwolnienia grupowe	02	0	0	1	11	x	x	x	x
Zwolnienia monitorowane	03	0	0	0	0	x	x	x	x

Miejski Urząd Pracy w Lublinie	Statystyka osób niepełnosprawnych za okres od 01.01.2018 do 31.01.2018				
-----------------------------------	---	--	--	--	--

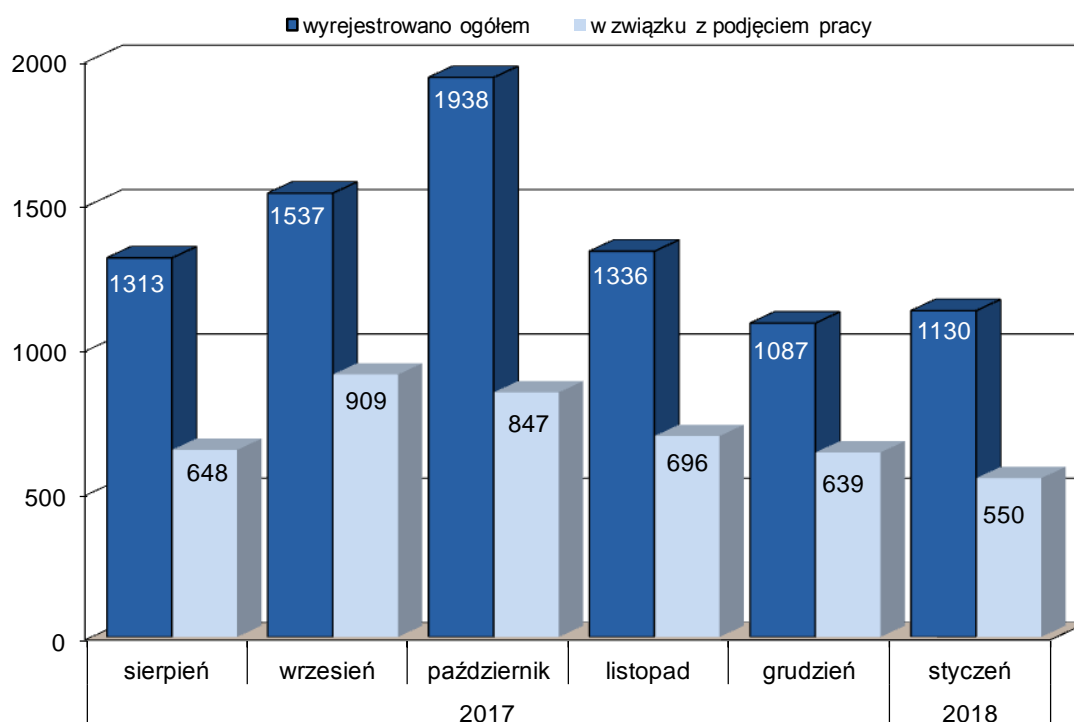
			Bezrobotni		Poszukujący pracy	
			razem	kobiety	razem	kobiety
0			1	2	3	4
Stopień niepełnosprawności	znacznego	1	12	5	30	10
	umiarkowanego	2	171	82	139	54
	lekki	3	542	221	35	17
	Razem	4	725	308	204	81
Wiek w latach	15-17	5	0	0	0	0
	18-24	6	8	5	0	0
	25-34	7	98	53	42	19
	35-44	8	126	64	45	13
	45-54	9	206	97	38	20
	55 i więcej	10	287	89	79	29
	Razem	11	725	308	204	81
Wykształcenie	wyższe	12	87	50	55	26
	policealne i średnie zawodo- we	13	182	92	50	22
	średnie ogólnokształcące	14	71	37	24	12
	zasadnicze zawodowe	15	165	53	35	14
	gimnazjalne i poniżej	16	220	76	40	7
	Razem	17	725	308	204	81
Czas bez pracy	do 1 miesiąca	18	83	39	10	4
	1-3	19	94	45	21	11
	4-6	20	90	34	30	14
	7-9	21	54	26	16	8
	10-12	22	34	16	11	6
	powyżej 12	23	370	148	116	38
	Razem	24	725	308	204	81



Bezrobotni włączani do ewidencji bezrobotnych MUP w Lublinie w poszczególnych miesiącach



Bezrobotni wyłączeni z ewidencji bezrobotnych MUP w Lublinie w poszczególnych miesiącach



Ogólna liczba bezrobotnych zarejestrowanych w MUP w Lublinie

