



**MIEJSKI URZĄD PRACY  
W LUBLINIE**

# ***ZESTAWIENIA STATYSTYCZNE***

*Stan na koniec lutego 2026 roku*

MINISTERSTWO RODZINY, PRACY I POLITYKI SPOŁECZNEJ,  
ul. Nowogrodzka 1/3/5, 00-513 Warszawa

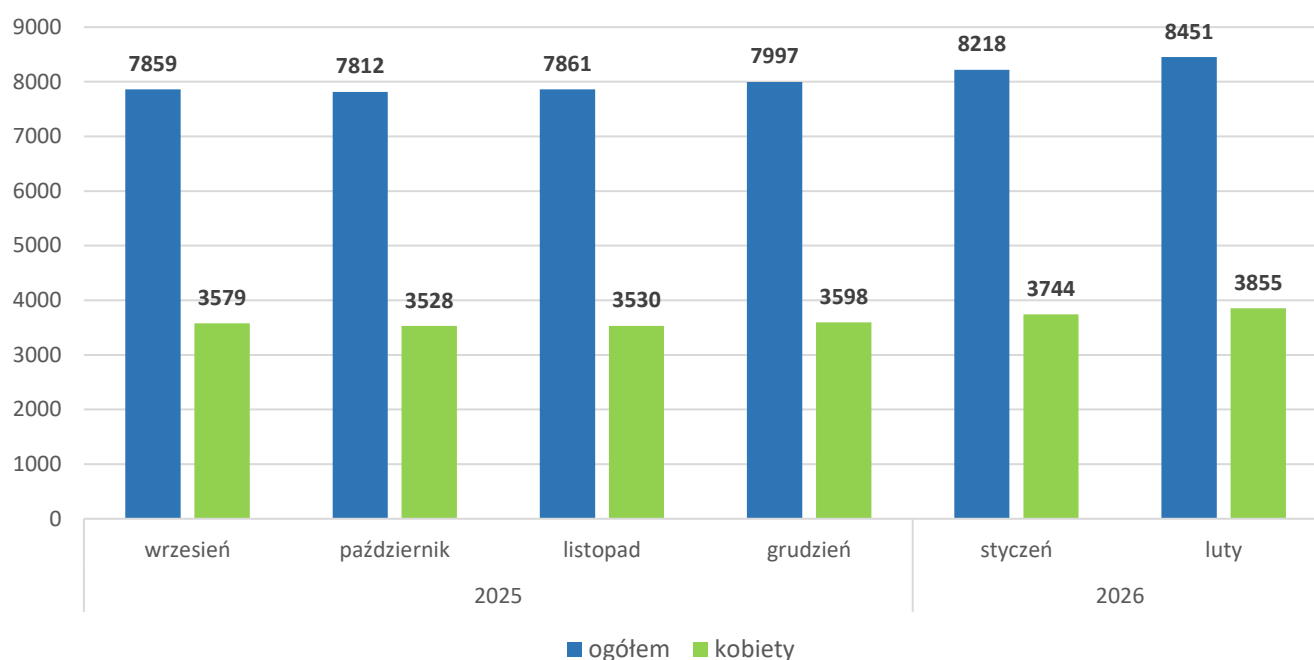
|   |  |  |
|---|--|--|
| Miejski Urząd Pracy w Lublinie  | <b>MRPiPS – 01</b><br><b>Sprawozdanie o rynku pracy</b><br>01.02.2026-28.02.2026 | Termin przekazania:<br>zgodnie z PBSSP 2026 r. |
| Numer identyfikacyjny REGON<br>431213647  |  |  |
| Obowiązek przekazywania danych statystycznych wynika z art. 30 ust.1 pkt 3 ustawy z dnia 29 czerwca 1995 r. o statystyce publicznej (Dz.U. 2024 poz. 1799) oraz rozporządzenia Rady Ministrów w sprawie programu badań statystycznych statystyki publicznej na rok 2026 |  |  |

## Dział 1. STRUKTURA I BILANS BEZROBOTNYCH

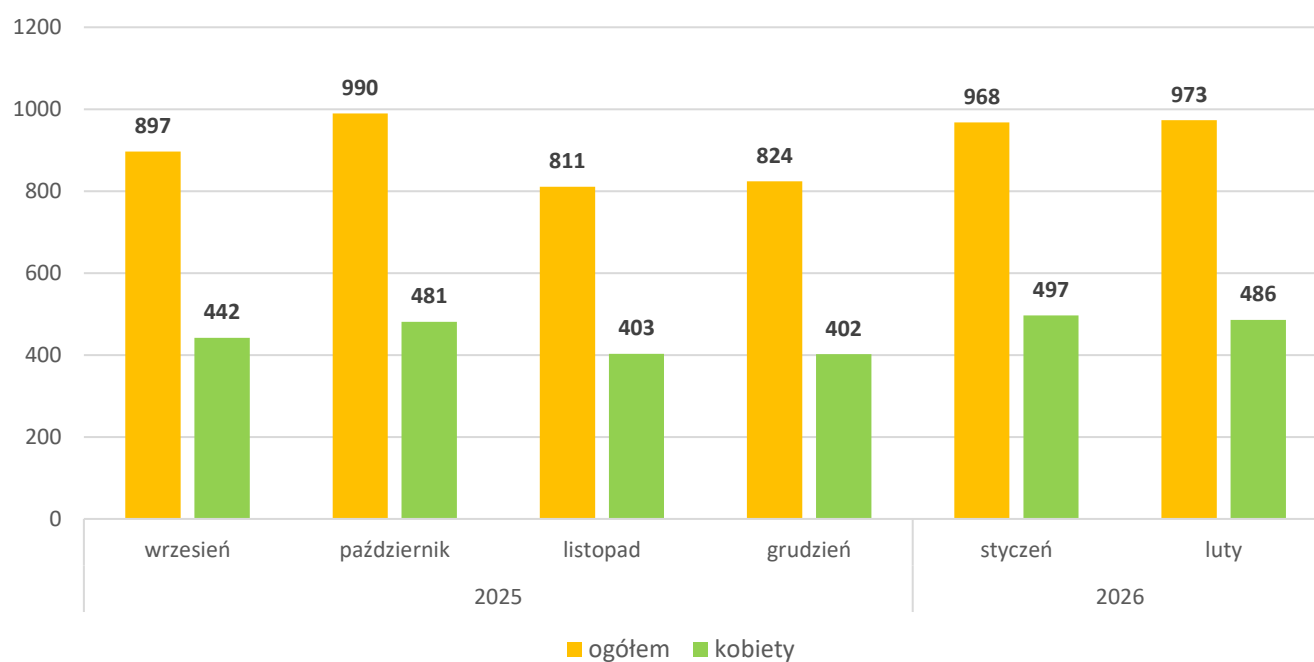
### 1.1. Struktura bezrobotnych

| Wyszczególnienie   |  | Bezrobotni zarejestrowani |          | Bezrobotni, którzy podjęli pracę |          | Bezrobotni zarejestrowani |          |                           |          |     |
|--|--|---------------------------|----------|----------------------------------|----------|---------------------------|----------|---------------------------|----------|-----|
|  |  | w miesiącu sprawozdawczym |          | w końcu mies. sprawozdawczego    |          | ogółem                    |          | w tym z prawem do zasiłku |          |     |
|  |  | razem                     | kobiety  | razem                            | kobiety  | razem                     | kobiety  | razem                     | kobiety  |     |
| <b>0</b>   |  | <b>1</b>                  | <b>2</b> | <b>3</b>                         | <b>4</b> | <b>5</b>                  | <b>6</b> | <b>7</b>                  | <b>8</b> |     |
| Ogółem (w. 02+04)  |  | <b>01</b>                 | 973      | 486                              | 451      | 242                       | 8451     | 3855                      | 794      | 452 |
| z tego osoby   | poprzednio pracujące                                 | <b>02</b>                 | 862      | 417                              | 442      | 237                       | 7383     | 3282                      | 780      | 441 |
|  | w tym zwolnione z przyczyn dotyczących zakładu pracy | <b>03</b>                 | 24       | 17                               | 9        | 3                         | 123      | 67                        | 63       | 35  |
|  | dotychczas niepracujące                              | <b>04</b>                 | 111      | 69                               | 9        | 5                         | 1068     | 573                       | 14       | 11  |
| Wybrane kategorie bezrobotnych (z ogółem)  |  |                           |          |                                  |          |                           |          |                           |          |     |
| Zamieszkali na wsi   |  | <b>05</b>                 | 0        | 0                                | 0        | 0                         | 0        | 0                         | 0        | 0   |
| w tym posiadający gospodarstwo rolne   |  | <b>06</b>                 | 0        | 0                                | 0        | 0                         | 0        | 0                         | 0        | 0   |
| Bez doświadczenia zawodowego   |  | <b>07</b>                 | 214      | 129                              | 31       | 19                        | 1848     | 957                       | 17       | 12  |
| Osoby w okresie do 12 miesięcy od dnia ukończenia nauki (absolwenci)                               |  | <b>08</b>                 | 102      | 64                               | 35       | 26                        | 352      | 204                       | 8        | 3   |
| Kobiety, które nie podjęły zatrudnienia pracy po urodzeniu dziecka                                 |  | <b>09</b>                 | X        | 71                               | X        | 24                        | X        | 891                       | X        | 39  |
| Mający na utrzymaniu co najmniej 1 dziecko w wieku do 18 lat lub niepełnosprawne dziecko do 24 lat |  | <b>10</b>                 | 248      | 168                              | 120      | 87                        | 2365     | 1617                      | 237      | 177 |
| z tego   | 1 dziecko  | <b>11</b>                 | 156      | 108                              | 72       | 52                        | 1324     | 838                       | 151      | 120 |
|  | 2 dzieci   | <b>12</b>                 | 64       | 42                               | 41       | 29                        | 721      | 524                       | 59       | 38  |
|  | 3 i więcej dzieci                                    | <b>13</b>                 | 28       | 18                               | 7        | 6                         | 320      | 255                       | 27       | 19  |
| Opiekunowie osoby niepełnosprawnej   |  | <b>14</b>                 | 0        | 0                                | 0        | 0                         | 6        | 3                         | 6        | 3   |
| Cudzoziemcy  |  | <b>15</b>                 | 59       | 49                               | 18       | 13                        | 324      | 242                       | 23       | 16  |
| w tym z krajów EOG oraz Szwajcarii   |  | <b>16</b>                 | 2        | 1                                | 0        | 0                         | 46       | 24                        | 1        | 1   |
| Bezrobotni, którym przysługuje pierwszeństwo do udziału w formach pomocy                           |  | <b>17</b>                 | 963      | 471                              | 350      | 187                       | 7282     | 3297                      | 525      | 293 |
| z wiersza 17   | do 30 roku życia                                     | <b>18</b>                 | 361      | 193                              | 165      | 92                        | 1858     | 951                       | 111      | 64  |
|  | w tym do 25 roku życia                               | <b>19</b>                 | 174      | 87                               | 72       | 35                        | 790      | 371                       | 21       | 7   |
|  | powyżej 50 roku życia                                | <b>20</b>                 | 156      | 62                               | 73       | 33                        | 2184     | 701                       | 215      | 93  |
|  | długotrwale bezrobotne                               | <b>21</b>                 | 268      | 119                              | 98       | 57                        | 4265     | 1895                      | 5        | 4   |
|  | bez kwalifikacji zawodowych                          | <b>22</b>                 | 378      | 195                              | 126      | 65                        | 3007     | 1334                      | 184      | 96  |
|  | niepełnosprawni                                      | <b>23</b>                 | 57       | 25                               | 24       | 11                        | 533      | 222                       | 59       | 31  |
|  | posiadające Kartę Dużej Rodziny                      | <b>24</b>                 | 35       | 22                               | 10       | 6                         | 170      | 112                       | 60       | 41  |
| samotnie wychowujący co najmniej jedno dziecko   | <b>25</b>  | 60                        | 53       | 20                               | 17       | 473                       | 437      | 50                        | 48       |     |

**Ogólna liczba bezrobotnych będących w ewidencji  
MUP w Lublinie w ostatnich 6 miesiącach (stan na koniec miesiąca)**



**Liczba osób włączanych do ewidencji bezrobotnych MUP w Lublinie  
w ostatnich 6 miesiącach**



**1.2 Bilans bezrobotnych, w tym wybranych grup**

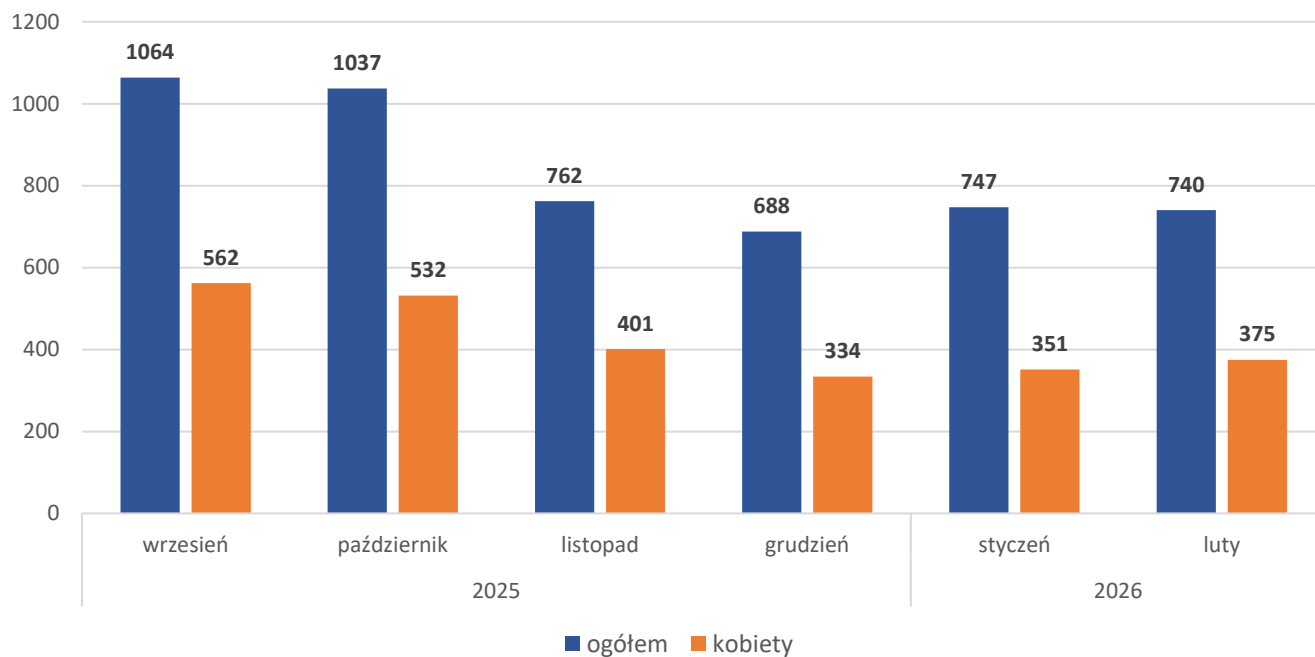
| Wyszczególnienie  |                                     | Ogółem  | z ogółem  |                    |          |                     |          |                  |          |                  |           |                       |           |    |   |
|---|-------------------------------------|---|-----------|--------------------|----------|---------------------|----------|------------------|----------|------------------|-----------|-----------------------|-----------|----|---|
|   |                                     |   | kobiety   | zamieszkali na wsi |          | z prawem do zasiłku |          | do 30 roku życia |          | do 25 roku życia |           | powyżej 50 roku życia |           |    |   |
|   |                                     |   |           | razem              | kobiety  | razem               | kobiety  | razem            | kobiety  | razem            | kobiety   | razem                 | kobiety   |    |   |
| <b>0</b>  |                                     | <b>1</b>  | <b>2</b>  | <b>3</b>           | <b>4</b> | <b>5</b>            | <b>6</b> | <b>7</b>         | <b>8</b> | <b>9</b>         | <b>10</b> | <b>11</b>             | <b>12</b> |    |   |
| Bezrobotni zarejestrowani w miesiącu sprawozdawczym (w.27+28)                         |                                     | <b>26</b>   | 973       | 486                | 0        | 0                   | 196      | 118              | 361      | 193              | 174       | 87                    | 156       | 62 |   |
| z tego  | po raz pierwszy                     | <b>27</b>   | 331       | 195                | 0        | 0                   | 39       | 24               | 189      | 107              | 99        | 52                    | 24        | 14 |   |
|   | po raz kolejny                      | <b>28</b>   | 642       | 291                | 0        | 0                   | 157      | 94               | 172      | 86               | 75        | 35                    | 132       | 48 |   |
| z wie-rsza 26   | po pracach interwencyjnych          | <b>29</b>   | 0         | 0                  | 0        | 0                   | 0        | 0                | 0        | 0                | 0         | 0                     | 0         | 0  |   |
|   | po robotach publicznych             | <b>30</b>   | 0         | 0                  | 0        | 0                   | 0        | 0                | 0        | 0                | 0         | 0                     | 0         | 0  |   |
|   | po stażu                            | <b>31</b>   | 41        | 27                 | 0        | 0                   | 3        | 3                | 20       | 15               | 6         | 4                     | 3         | 2  |   |
|   | po szkoleniu                        | <b>32</b>   | 0         | 0                  | 0        | 0                   | 0        | 0                | 0        | 0                | 0         | 0                     | 0         | 0  |   |
| po pracach społecznie użytecznych   |                                     | <b>33</b>   | 0         | 0                  | 0        | 0                   | 0        | 0                | 0        | 0                | 0         | 0                     | 0         | 0  |   |
| Osoby wyłączone z ewidencji bezrobotnych w miesiącu sprawozdawczym (w.35+54+56 do 69) |                                     | <b>34</b>   | 740       | 375                | 0        | 0                   | 124      | 64               | 268      | 152              | 117       | 62                    | 133       | 52 |   |
| podjęcia pracy w mies. sprawozdawczym (w. 36+39)                                      |                                     | <b>35</b>   | 451       | 242                | 0        | 0                   | 110      | 58               | 165      | 92               | 72        | 35                    | 73        | 33 |   |
| z tego  | niesubsydiowanej                    | <b>36</b>   | 443       | 237                | 0        | 0                   | 109      | 57               | 160      | 88               | 72        | 35                    | 72        | 33 |   |
|   | w tym                               | podjęcie działalności gospodarczej  | <b>37</b> | 17                 | 8        | 0                   | 0        | 4                | 3        | 1                | 1         | 0                     | 0         | 2  | 1 |
|   |                                     | pracy sezonowej   | <b>38</b> | 0                  | 0        | 0                   | 0        | 0                | 0        | 0                | 0         | 0                     | 0         | 0  | 0 |
|   | subsydiowanej (w.40+41+42+44 do 53) |   | <b>39</b> | 8                  | 5        | 0                   | 0        | 1                | 1        | 5                | 4         | 0                     | 0         | 1  | 0 |
|   |                                     | prac interwencyjnych  | <b>40</b> | 0                  | 0        | 0                   | 0        | 0                | 0        | 0                | 0         | 0                     | 0         | 0  | 0 |
|   |                                     | robót publicznych   | <b>41</b> | 0                  | 0        | 0                   | 0        | 0                | 0        | 0                | 0         | 0                     | 0         | 0  | 0 |
|   |                                     | podjęcia działalności gospodarczej  | <b>42</b> | 0                  | 0        | 0                   | 0        | 0                | 0        | 0                | 0         | 0                     | 0         | 0  | 0 |
|   |                                     | w tym w ramach bonu na zasiedlenie  | <b>43</b> | 0                  | 0        | 0                   | 0        | 0                | 0        | 0                | 0         | 0                     | 0         | 0  | 0 |
|   |                                     | podjęcia pracy w ramach ref. kosztów wyposaż. lub doposaż. jego stanow. pracy | <b>44</b> | 2                  | 1        | 0                   | 0        | 0                | 0        | 0                | 0         | 0                     | 0         | 0  | 0 |
|   |                                     | podjęcia pracy w ramach pożyczki na utworzenie stanowiska pracy               | <b>45</b> | 0                  | 0        | 0                   | 0        | 0                | 0        | 0                | 0         | 0                     | 0         | 0  | 0 |
|   | z tego                              | podjęcia pracy poza miejscem zamieszkania w ramach bonu na zasiedlenie        | <b>46</b> | 5                  | 4        | 0                   | 0        | 1                | 1        | 5                | 4         | 0                     | 0         | 0  | 0 |
|   |                                     | podjęcia pracy w ramach świadczenia aktywizacyjnego                           | <b>47</b> | 0                  | 0        | 0                   | 0        | 0                | 0        | 0                | 0         | 0                     | 0         | 0  | 0 |
|   |                                     | podjęcia pracy w ramach grantu na utworzenie stanowiska pracy zdalnej         | <b>48</b> | 0                  | 0        | 0                   | 0        | 0                | 0        | 0                | 0         | 0                     | 0         | 0  | 0 |

|  |   |      |      |    |   |     |     |      |     |     |     |      |     |   |
|--|---|------|------|----|---|-----|-----|------|-----|-----|-----|------|-----|---|
| z tego z przyczyn  | podjęcia pracy w ramach zwrotu kosztów poniesionych na wynagrodzenia, nagrody oraz składki na ubezpieczenia społeczne                                 | 49   | 0    | 0  | 0 | 0   | 0   | 0    | 0   | 0   | 0   | 0    | 0   | 0 |
|  | podjęcia pracy w ramach ref. kosztów poniesionych na wynagrodzenia, nagrody oraz składki na ub. społ. za zatrudnienie opiekuna osoby niepełnosprawnej | 50   | 0    | 0  | 0 | 0   | 0   | 0    | 0   | 0   | 0   | 0    | 0   | 0 |
|  | podjęcia pracy w ramach dofin. wynagrodzenia za zatrudnienie skierowanego bezr. powyżej 50 roku życia   | 51   | 1    | 0  | 0 | 0   | 0   | 0    | X   | X   | X   | X    | 1   | 0 |
|  | podjęcia pracy w ramach założenia lub przystąpienia do spółdzielni socjalnej  | 52   | 0    | 0  | 0 | 0   | 0   | 0    | 0   | 0   | 0   | 0    | 0   | 0 |
|  | inne  | 53   | 0    | 0  | 0 | 0   | 0   | 0    | 0   | 0   | 0   | 0    | 0   | 0 |
|  | rozpoczęcia szkolenia   | 54   | 0    | 0  | 0 | 0   | 0   | 0    | 0   | 0   | 0   | 0    | 0   | 0 |
|  | w tym w ramach bonu na kształcenie ustawiczne   | 55   | 0    | 0  | 0 | 0   | 0   | 0    | 0   | 0   | 0   | 0    | 0   | 0 |
|  | rozpoczęcia stażu   | 56   | 62   | 45 | 0 | 0   | 1   | 1    | 35  | 23  | 20  | 12   | 4   | 3 |
|  | rozpoczęcia prac społecznie użytecznych   | 57   | 0    | 0  | 0 | 0   | 0   | 0    | 0   | 0   | 0   | 0    | 0   | 0 |
|  | skierowania do udziału w działaniach w zakresie reintegracji społecznej   | 58   | 3    | 2  | 0 | 0   | 0   | 0    | 1   | 1   | 0   | 0    | 1   | 0 |
|  | skierowana do agencji zatrudnienia  | 59   | 0    | 0  | 0 | 0   | 0   | 0    | 0   | 0   | 0   | 0    | 0   | 0 |
|  | niepodjęcia lub przerwania z własnej winy, po skierowaniu przez PUP lub zawarciu umowy, realizacji formy pomocy                                       | 60   | 4    | 2  | 0 | 0   | 0   | 0    | 0   | 0   | 0   | 0    | 1   | 0 |
|  | odmowy bez uzasadnionej przyczyny podjęcia prac społecznie użytecznych  | 61   | 1    | 0  | 0 | 0   | 0   | 0    | 1   | 0   | 0   | 0    | 0   | 0 |
|  | odmowy udziału w przygotowaniu indywidualnego planu działania lub przerwania z własnej winy jego realizacji   | 62   | 6    | 1  | 0 | 0   | 0   | 0    | 2   | 1   | 1   | 0    | 3   | 0 |
|  | nieutrzymywania kontaktu z PUP raz na 90 dni  | 63   | 90   | 27 | 0 | 0   | 2   | 1    | 26  | 12  | 10  | 6    | 13  | 2 |
|  | dobrowolnej rezygnacji ze statusu bezrobotnego  | 64   | 62   | 34 | 0 | 0   | 0   | 0    | 22  | 15  | 8   | 6    | 7   | 3 |
|  | podjęcia nauki  | 65   | 0    | 0  | 0 | 0   | 0   | 0    | 0   | 0   | 0   | 0    | 0   | 0 |
|  | osiągnięcia wieku emerytalnego  | 66   | 14   | 7  | 0 | 0   | 2   | 1    | X   | X   | X   | X    | 14  | 7 |
|  | nabycia praw emerytalnych lub rentowych   | 67   | 12   | 3  | 0 | 0   | 5   | 3    | 2   | 0   | 1   | 0    | 6   | 1 |
|  | nabycia praw do świadczenia przedemerytalnego   | 68   | 2    | 0  | 0 | 0   | 2   | 0    | X   | X   | X   | X    | 2   | 0 |
| innych   | 69  | 33   | 12   | 0  | 0 | 2   | 0   | 14   | 8   | 5   | 3   | 9    | 3   |   |
| Bezrobotni, którzy w miesiącu sprawozdawczym utracili prawo do zasiłku lub ustała przesłanka do znajdowania się w danej grupie | 70  | X    | X    | 0  | 0 | 70  | 41  | 19   | 8   | 19  | 11  | X    | X   |   |
| Bezrobotni według stanu w końcu miesiąca sprawozdawczego   | 71  | 8451 | 3855 | 0  | 0 | 794 | 452 | 1858 | 951 | 790 | 371 | 2184 | 701 |   |
| w tym zarejestrowani po raz pierwszy   | 72  | 1992 | 1081 | 0  | 0 | 212 | 126 | 977  | 530 | 497 | 252 | 226  | 87  |   |

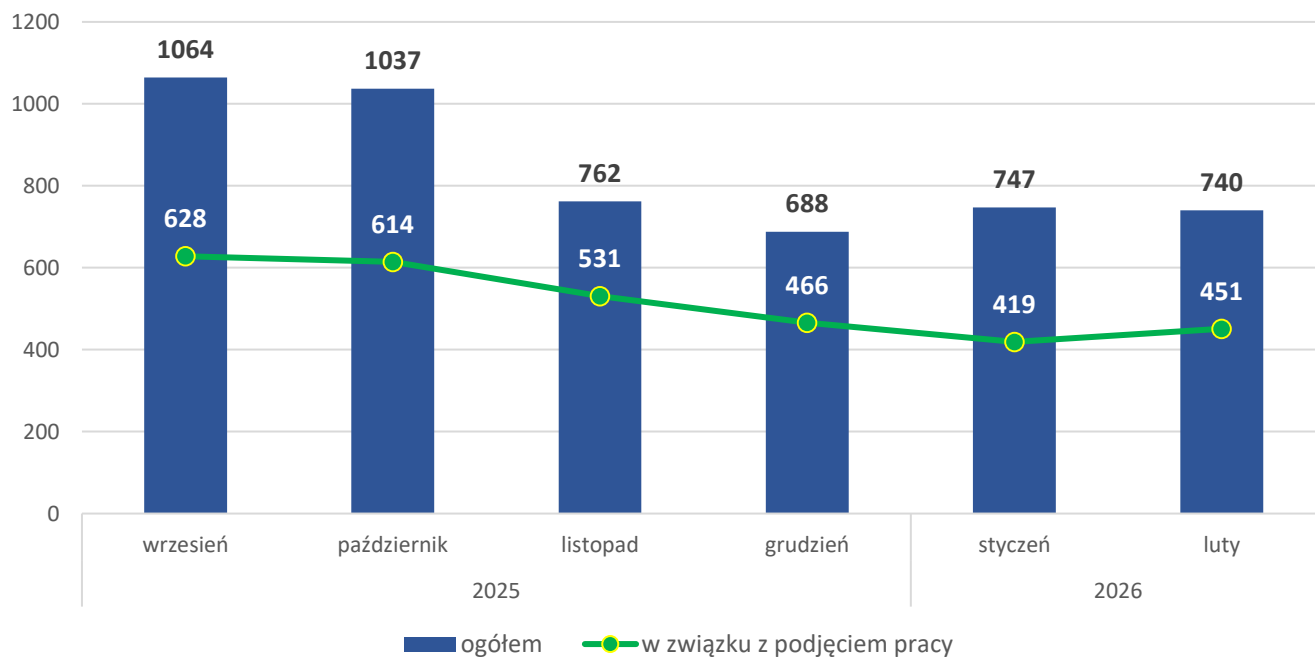
| Wyszczególnienie  |  | z ogółem  |                                    |                             |           |                 |           |                                 |           |  |           |    |    |
|---|--|---|------------------------------------|-----------------------------|-----------|-----------------|-----------|---------------------------------|-----------|--|-----------|----|----|
|   |  | długotrwale bezrobotni  |                                    | bez kwalifikacji zawodowych |           | niepełnosprawni |           | posiadające Kartę Dużej Rodziny |           | samotnie wychowujący co najmniej jedno dziecko |           |    |    |
|   |  | razem   | kobiety                            | razem                       | kobiety   | razem           | kobiety   | razem                           | kobiety   | razem  | kobiety   |    |    |
| <b>0</b>  |  | <b>13</b>   | <b>14</b>                          | <b>15</b>                   | <b>16</b> | <b>17</b>       | <b>18</b> | <b>19</b>                       | <b>20</b> | <b>21</b>                                      | <b>22</b> |    |    |
| Bezrobotni zarejestrowani w miesiącu sprawozdawczym (w.27+28)                         |  | <b>26</b>   | 268                                | 119                         | 378       | 195             | 57        | 25                              | 35        | 22   | 60        | 53 |    |
| z tego  | po raz pierwszy                                  | <b>27</b>   | X                                  | X                           | 144       | 90              | 11        | 7                               | 9         | 6  | 12        | 12 |    |
|   | po raz kolejny                                   | <b>28</b>   | 268                                | 119                         | 234       | 105             | 46        | 18                              | 26        | 16   | 48        | 41 |    |
| z wiersza 26  | po pracach interwencyjnych                       | <b>29</b>   | 0                                  | 0                           | 0         | 0               | 0         | 0                               | 0         | 0  | 0         | 0  |    |
|   | po robotach publicznych                          | <b>30</b>   | 0                                  | 0                           | 0         | 0               | 0         | 0                               | 0         | 0  | 0         | 0  |    |
|   | po stażu   | <b>31</b>   | 9                                  | 6                           | 10        | 7               | 2         | 1                               | 0         | 0  | 2         | 2  |    |
|   | po szkoleniu                                     | <b>32</b>   | 0                                  | 0                           | 0         | 0               | 0         | 0                               | 0         | 0  | 0         | 0  |    |
|   | po pracach społecznie użytecznych                | <b>33</b>   | 0                                  | 0                           | 0         | 0               | 0         | 0                               | 0         | 0  | 0         | 0  |    |
| Osoby wyłączone z ewidencji bezrobotnych w miesiącu sprawozdawczym (w.35+54+56 do 69) |  | <b>34</b>   | 202                                | 107                         | 230       | 109             | 45        | 19                              | 14        | 10   | 35        | 27 |    |
| z tego  | podjęcia pracy w mies. sprawozdawczym (w. 36+39) | <b>35</b>   | 98                                 | 57                          | 126       | 65              | 24        | 11                              | 10        | 6  | 20        | 17 |    |
|   | niesubsydiowanej                                 |   | <b>36</b>                          | 96                          | 57        | 125             | 65        | 24                              | 11        | 10   | 6         | 20 | 17 |
|   |  | w tym   | podjęcie działalności gospodarczej | <b>37</b>                   | 6         | 2               | 6         | 4                               | 0         | 0  | 2         | 1  | 0  |
|   |  | pracy sezonowej   | <b>38</b>                          | 0                           | 0         | 0               | 0         | 0                               | 0         | 0  | 0         | 0  | 0  |
|   | subsydiowanej (w.40+41+42+44 do 53)              |   | <b>39</b>                          | 2                           | 0         | 1               | 0         | 0                               | 0         | 0  | 0         | 0  | 0  |
|   |  | prac interwencyjnych  | <b>40</b>                          | 0                           | 0         | 0               | 0         | 0                               | 0         | 0  | 0         | 0  | 0  |
|   |  | robót publicznych   | <b>41</b>                          | 0                           | 0         | 0               | 0         | 0                               | 0         | 0  | 0         | 0  | 0  |
|   |  | podjęcia działalności gospodarczej  | <b>42</b>                          | 0                           | 0         | 0               | 0         | 0                               | 0         | 0  | 0         | 0  | 0  |
|   |  | w tym w ramach bonu na zasiedlenie  | <b>43</b>                          | 0                           | 0         | 0               | 0         | 0                               | 0         | 0  | 0         | 0  | 0  |
|   |  | podjęcia pracy w ramach ref. kosztów wyposaż. lub doposaż. jego stanow. pracy | <b>44</b>                          | 1                           | 0         | 0               | 0         | 0                               | 0         | 0  | 0         | 0  | 0  |
|   |  | podjęcia pracy w ramach pożyczki na utworzenie stanowiska pracy               | <b>45</b>                          | 0                           | 0         | 0               | 0         | 0                               | 0         | 0  | 0         | 0  | 0  |
|   | z tego   | podjęcia pracy poza miejscem zamieszkania w ramach bonu na zasiedlenie        | <b>46</b>                          | 0                           | 0         | 1               | 0         | 0                               | 0         | 0  | 0         | 0  | 0  |
|   |  | podjęcia pracy w ramach świadczenia aktywizacyjnego                           | <b>47</b>                          | 0                           | 0         | 0               | 0         | 0                               | 0         | 0  | 0         | 0  | 0  |
|   |  | podjęcia pracy w ramach grantu na utworzenie stanowiska pracy zdalnej         | <b>48</b>                          | 0                           | 0         | 0               | 0         | 0                               | 0         | 0  | 0         | 0  | 0  |

|  |   |      |      |      |      |     |     |     |     |     |     |   |
|--|---|------|------|------|------|-----|-----|-----|-----|-----|-----|---|
| z<br>tego<br>z<br>przy-<br>czyn  | podjęcia pracy w ramach zwrotu kosztów poniesionych na wynagrodzenia, nagrody oraz składki na ubezpieczenia społeczne                                 | 49   | 0    | 0    | 0    | 0   | 0   | 0   | 0   | 0   | 0   | 0 |
|  | podjęcia pracy w ramach ref. kosztów poniesionych na wynagrodzenia, nagrody oraz składki na ub. społ. za zatrudnienie opiekuna osoby niepełnosprawnej | 50   | 0    | 0    | 0    | 0   | 0   | 0   | 0   | 0   | 0   | 0 |
|  | podjęcia pracy w ramach dofin. wynagrodzenia za zatrudnienie skierowanego bezr. powyżej 50 roku życia   | 51   | 1    | 0    | 0    | 0   | 0   | 0   | 0   | 0   | 0   | 0 |
|  | podjęcia pracy w ramach założenia lub przystąpienia do spółdzielni socjalnej  | 52   | 0    | 0    | 0    | 0   | 0   | 0   | 0   | 0   | 0   | 0 |
|  | inne  | 53   | 0    | 0    | 0    | 0   | 0   | 0   | 0   | 0   | 0   | 0 |
|  | rozpoczęcia szkolenia   | 54   | 0    | 0    | 0    | 0   | 0   | 0   | 0   | 0   | 0   | 0 |
|  | w tym w ramach bonu na kształcenie ustawiczne   | 55   | 0    | 0    | 0    | 0   | 0   | 0   | 0   | 0   | 0   | 0 |
|  | rozpoczęcia stażu   | 56   | 18   | 14   | 9    | 7   | 0   | 0   | 2   | 2   | 1   | 1 |
|  | rozpoczęcia prac społecznie użytecznych   | 57   | 0    | 0    | 0    | 0   | 0   | 0   | 0   | 0   | 0   | 0 |
|  | skierowania do udziału w działaniach w zakresie reintegracji społecznej   | 58   | 3    | 2    | 2    | 2   | 0   | 0   | 0   | 0   | 1   | 1 |
|  | skierowana do agencji zatrudnienia  | 59   | 0    | 0    | 0    | 0   | 0   | 0   | 0   | 0   | 0   | 0 |
|  | niepodjęcia lub przerwania z własnej winy, po skierowaniu przez PUP lub zawarciu umowy, realizacji formy pomocy                                       | 60   | 3    | 2    | 2    | 1   | 0   | 0   | 0   | 0   | 0   | 0 |
|  | odmowy bez uzasadnionej przyczyny podjęcia prac społecznie użytecznych  | 61   | 0    | 0    | 0    | 0   | 0   | 0   | 0   | 0   | 0   | 0 |
|  | odmowy udziału w przygotowaniu indywidualnego planu działania lub przerwania z własnej winy jego realizacji   | 62   | 4    | 0    | 3    | 0   | 0   | 0   | 0   | 0   | 0   | 0 |
|  | nieutrzymywania kontaktu z PUP co najmniej raz na 90 dni  | 63   | 32   | 11   | 43   | 15  | 2   | 0   | 1   | 1   | 7   | 6 |
|  | dobrowolnej rezygnacji ze statusu bezrobotnego  | 64   | 16   | 12   | 23   | 11  | 2   | 2   | 0   | 0   | 2   | 1 |
|  | podjęcia nauki  | 65   | 0    | 0    | 0    | 0   | 0   | 0   | 0   | 0   | 0   | 0 |
|  | osiągnięcia wieku emerytalnego  | 66   | 9    | 4    | 4    | 2   | 4   | 2   | 0   | 0   | 0   | 0 |
|  | nabycia praw emerytalnych lub rentowych   | 67   | 3    | 0    | 3    | 0   | 6   | 1   | 1   | 1   | 0   | 0 |
|  | nabycia praw do świadczenia przedemerytalnego   | 68   | 0    | 0    | 0    | 0   | 0   | 0   | 0   | 0   | 0   | 0 |
| innych   | 69  | 16   | 5    | 15   | 6    | 7   | 3   | 0   | 0   | 4   | 1   |   |
| Bezrobotni, którzy w miesiącu sprawozdawczym utracili prawo do zasiłku (rubryki 5 i 6) lub ustala przesłanka do znajdowania się w danej grupie (rubryki 3-4, 7-10 i 15-22) | 70  | X    | X    | 0    | 0    | 8   | 3   | 0   | 0   | 0   | 0   |   |
| Bezrobotni według stanu w końcu miesiąca sprawozdawczego   | 71  | 4265 | 1895 | 3007 | 1334 | 533 | 222 | 170 | 112 | 473 | 437 |   |
| w tym zarejestrowani po raz pierwszy   | 72  | 615  | 340  | 763  | 402  | 63  | 35  | 35  | 24  | 65  | 64  |   |

### Liczba osób wyłączonych z ewidencji bezrobotnych MUP w Lublinie w ostatnich 6 miesiącach



### Liczba osób wyłączonych z ewidencji bezrobotnych MUP w Lublinie w ostatnich 6 miesiącach (w związku z podjęciem pracy)



**Dział 1.3. Aktywne formy przeciwdziałania bezrobociu**

| Wyszczególnienie  |     | Bezrobotni objęci aktywnymi formami przeciwdziałania bezrobociu lub pakietem czy programem |         |                                   |         |                                  |         |
|---|-----|--|---------|-----------------------------------|---------|----------------------------------|---------|
|   |     | rozpoczynający udział w wybranej formie  |         | kończący udział w wybranej formie |         | biorący udział w wybranej formie |         |
|   |     | w miesiącu sprawozdawczym  |         |                                   |         | w końcu miesiąca sprawozdawczego |         |
|   |     | razem  | kobiety | razem                             | kobiety | razem                            | kobiety |
| 0   |     | 1  | 2       | 3                                 | 4       | 5                                | 6       |
| Prace interwencyjne   | 73  | 0  | 0       | 10                                | 5       | 18                               | 10      |
| Roboty publiczne  | 74  | 0  | 0       | 0                                 | 0       | 0                                | 0       |
| Podjęcie subsydiowanej działalności gospodarczej  | 75  | 0  | 0       | 0                                 | 0       | 298                              | 134     |
| w tym w ramach bonu na zasiedlenie  | 76  | 0  | 0       | 0                                 | 0       | 0                                | 0       |
| Refundacja kosztów wyposażenia lub doposażenia stanowiska pracy   | 77  | 2  | 1       | 5                                 | 4       | 203                              | 89      |
| Pożyczka na utworzenie stanowiska pracy   | 78  | 0  | 0       | X                                 | X       | X                                | X       |
| Bon na zasiedlenie (podjęcie pracy)   | 79  | 5  | 4       | X                                 | X       | X                                | X       |
| Świadczenie aktywizacyjne   | 80  | 0  | 0       | 0                                 | 0       | 0                                | 0       |
| Grant na utworzenie stanowiska pracy zdalnej  | 81  | 0  | 0       | 0                                 | 0       | 0                                | 0       |
| Zwrot kosztów poniesionych na wynagrodzenia, nagrody oraz składki na ubezpieczenia społeczne  | 82  | 0  | 0       | 0                                 | 0       | 0                                | 0       |
| Refundacja kosztów poniesionych na wynagrodzenia, nagrody oraz składki na ubezpieczenia społeczne za zatrudnienie opiekuna osoby niepełnosprawnej | 83  | 0  | 0       | 0                                 | 0       | 0                                | 0       |
| Dofinansowanie wynagrodzenia za zatrudnienie skierowanego bezrobotnego powyżej 50 roku życia  | 84  | 1  | 0       | 2                                 | 2       | 12                               | 6       |
| Założenie lub przystąpienie do spółdzielni socjalnej  | 85  | 0  | 0       | X                                 | X       | X                                | X       |
| Szkolenie   | 86  | 0  | 0       | 0                                 | 0       | 0                                | 0       |
| w tym w ramach bonu na kształcenie ustawiczne   | 87  | 0  | 0       | 0                                 | 0       | 0                                | 0       |
| Staż  | 88  | 62   | 45      | 44                                | 28      | 87                               | 61      |
| w tym staż zakończony potwierdzeniem nabycia wiedzy lub umiejętności  | 89  | X  | X       | 0                                 | 0       | X                                | X       |
| Prace społecznie użyteczne  | 90  | 0  | 0       | 0                                 | 0       | 0                                | 0       |
| Działania w zakresie reintegracji społecznej  | 91  | 3  | 2       | 0                                 | 0       | 0                                | 0       |
| Sfinansowanie kosztów potwierdzenia nabycia wiedzy i umiejętności lub uzyskanie dokumentu potwierdzającego nabycie wiedzy i umiejętności          | 92  | 0  | 0       | X                                 | X       | X                                | X       |
| Sfinansowanie opłaty za postępowanie nostryfikacyjne albo postępowanie, o którym mowa w przepisach oświatowych                                    | 93  | 2  | 0       | X                                 | X       | X                                | X       |
| Sfinansowanie opłaty za przeprowadzenie postępowania i wydanie decyzji w sprawie uznania kwalifikacji zawodowych                                  | 94  | 0  | 0       | X                                 | X       | X                                | X       |
| Pożyczka edukacyjna   | 95  | 0  | 0       | X                                 | X       | X                                | X       |
| Refundacja kosztów opieki nad dzieckiem lub osobą zależną   | 96  | 0  | 0       | 0                                 | 0       | 0                                | 0       |
| Pakiet aktywizacyjny  | 97  | 0  | 0       | 0                                 | 0       | 0                                | 0       |
| Program specjalny   | 98  | 0  | 0       | 0                                 | 0       | 0                                | 0       |
| Program regionalny  | 99  | 0  | 0       | 0                                 | 0       | 0                                | 0       |
| Projekt pilotażowy  | 100 | 0  | 0       | 0                                 | 0       | 0                                | 0       |

**DZIAŁ 2. OSOBY POSZUKUJĄCE PRACY, OSOBY UPRAWNIONE DO DODATKU AKTYWIZACYJNEGO ORAZ POLACY Z PRAWEM DO ZASIŁKU TRANSFEROWEGO**

| Wyszczególnienie   |  |           | Razem                     | Kobiety  | Razem                            | Kobiety  |
|--|--|-----------|---------------------------|----------|----------------------------------|----------|
|  |  |           | w miesiącu sprawozdawczym |          | w końcu miesiąca sprawozdawczego |          |
| <b>0</b>   |  |           | <b>1</b>                  | <b>2</b> | <b>3</b>                         | <b>4</b> |
| Osoby, które nabyły uprawnienie do dodatku aktywizacyjnego w wyniku podjęcia | działalności gospodarczej  | <b>01</b> | 1                         | 1        | 1                                | 1        |
|  | zatrudnienia lub innej pracy zarobkowej  | <b>02</b> | 82                        | 42       | 138                              | 68       |
| Polacy z prawem do zasiłku transferowego                                     |  | <b>03</b> | 1                         | 1        | 16                               | 5        |
| Poszukujący pracy  |  | <b>04</b> | 52                        | 25       | 344                              | 144      |
| w tym  | niepełnosprawni niepozostający w zatrudnieniu  | <b>05</b> | 10                        | 5        | 167                              | 63       |
|  | opiekunowie osoby niepełnosprawnej   | <b>06</b> | 1                         | 1        | 1                                | 1        |
|  | w tym niezatrudnieni i niewykonyjący innej pracy zarobkowej  | <b>07</b> | 0                         | 0        | 0                                | 0        |
| Poszukujący pracy, którzy w miesiącu sprawozdawczym                          | podjęli pracę niesubsydiowaną  | <b>08</b> | 0                         | 0        | X                                | X        |
|  | podjęli pracę subsydiowaną   | <b>09</b> | 0                         | 0        | X                                | X        |
|  | rozpoczęli prace interwencyjne   | <b>10</b> | 0                         | 0        | X                                | X        |
|  | rozpoczęli roboty publiczne  | <b>11</b> | 0                         | 0        | X                                | X        |
|  | podjęli działalność gospodarczą  | <b>12</b> | 0                         | 0        | X                                | X        |
|  | podjęli pracę w ramach refundacji kosztów wyposażenia lub doposażenia jego stanowiska pracy oraz dostosowania stanowiska pracy zdalnej                                   | <b>13</b> | 0                         | 0        | X                                | X        |
|  | podjęli pracę w ramach pożyczki na utworzenie stanowiska pracy   | <b>14</b> | 0                         | 0        | X                                | X        |
|  | podjęli pracę w ramach świadczenia aktywizacyjnego   | <b>15</b> | 0                         | 0        | X                                | X        |
|  | podjęli pracę w ramach grantu na utworzenie stanowiska pracy zdalnej   | <b>16</b> | 0                         | 0        | X                                | X        |
|  | podjęli pracę w ramach zwrotu kosztów poniesionych na wynagrodzenia, nagrody oraz składki na ubezpieczenia społeczne   | <b>17</b> | 0                         | 0        | X                                | X        |
|  | podjęli pracę w ramach refundacji kosztów poniesionych na wynagrodzenia, nagrody oraz składki na ubezpieczenia społeczne za zatrudnienie opiekuna osoby niepełnosprawnej | <b>18</b> | 0                         | 0        | X                                | X        |
|  | podjęli pracę w ramach dofinansowania wynagrodzenia za zatrudnienie poszukującego pracy, który ukończył 60 lat kobieta/65 lat mężczyzna                                  | <b>19</b> | 0                         | 0        | X                                | X        |
|  | podjęli pracę w ramach założenia lub przystąpienia do spółdzielni socjalnej  | <b>20</b> | 0                         | 0        | X                                | X        |
|  | rozpoczęli szkolenia   | <b>21</b> | 0                         | 0        | X                                | X        |
|  | rozpoczęli staż  | <b>22</b> | 0                         | 0        | X                                | X        |

**DZIAŁ 3. WOLNE MIEJSCA PRACY I MIEJSCA AKTYWIZACJI ZAWODOWEJ**

| Wyszczególnienie   |  | Zgłoszone w miesiącu sprawozdawczym |                           |                       |           | W końcu miesiąca sprawozdawczego |   |    |   |
|--|--|-------------------------------------|---------------------------|-----------------------|-----------|----------------------------------|---|----|---|
|  |  | razem                               | z rubr. 1 dotyczące pracy |                       |           | razem                            | w tym niewykorzystane dłużej niż 30 dni |    |   |
|  |  |                                     | subsydiowanej             | z sektora publicznego | sezonowej |                                  |   |    |   |
| <b>0</b>   |  | <b>1</b>                            | <b>2</b>                  | <b>3</b>              | <b>4</b>  | <b>5</b>                         | <b>6</b>                                |    |   |
| Ogółem wolne miejsca pracy i miejsca aktyw. zawod. (w.02+03) | <b>01</b>  | 251                                 | 97                        | 93                    | 87        | 116                              | 45                                      |    |   |
| z<br>o<br>g<br>ó<br>ł<br>e<br>m                              | zatrudnienie lub inna praca zarobkowa                                | <b>02</b>                           | 163                       | 9                     | 43        | 87                               | 103                                     | 45 |   |
|  | miejsca aktywizacji zawodowej  | <b>03</b>                           | 88                        | 88                    | 50        | X                                | 13                                      | 0  |   |
|  | z tego   | staże                               | <b>04</b>                 | 88                    | 88        | 50                               | X                                       | 13 | 0 |
|  |  | prace społecznie użyteczne          | <b>05</b>                 | 0                     | 0         | 0                                | X                                       | 0  | 0 |
|  | dla niepełnosprawnych  | <b>06</b>                           | 3                         | 0                     | 0         | 1                                | 4                                       | 1  |   |
|  | dla osób w okresie do 12 m-cy od dnia ukończenia nauki (absolwentów) | <b>07</b>                           | 0                         | 0                     | 0         | 0                                | 0                                       | 0  |   |

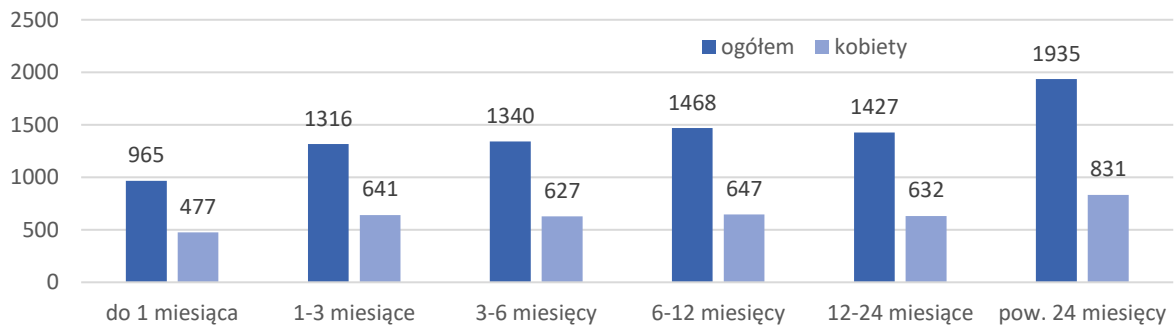
**Dział 4. ZGŁOSZENIA ZWOLNIEŃ I ZWOLNIENIA GRUPOWE, ZWOLNIENIA MONITOROWANE**

| Wyszczególnienie              |           | W miesiącu sprawozdawczym |          |                      |          | W końcu miesiąca sprawozdawczego |          |                      |          |
|-------------------------------|-----------|---------------------------|----------|----------------------|----------|----------------------------------|----------|----------------------|----------|
|                               |           | z sektora publicznego     |          | z sektora prywatnego |          | z sektora publicznego            |          | z sektora prywatnego |          |
|                               |           | zakłady                   | osoby    | zakłady              | osoby    | zakłady                          | osoby    | zakłady              | osoby    |
| <b>0</b>                      |           | <b>1</b>                  | <b>2</b> | <b>3</b>             | <b>4</b> | <b>5</b>                         | <b>6</b> | <b>7</b>             | <b>8</b> |
| Zgłoszenia zwolnień grupowych | <b>01</b> | 0                         | 0        | 0                    | 0        | 1                                | 200      | 1                    | 147      |
| Zwolnienia grupowe            | <b>02</b> | 0                         | 0        | 1                    | 50       | X                                | X        | X                    | X        |
| Zwolnienia monitorowane       | <b>03</b> | 0                         | 0        | 0                    | 0        | X                                | X        | X                    | X        |

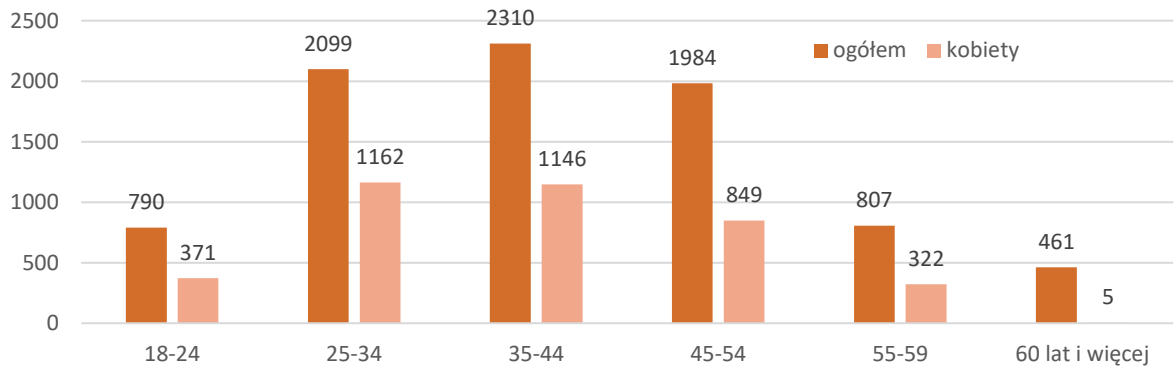
**DZIAŁ 5. STRUKTURA BEZROBOTNYCH WEDŁUG WYBRANYCH KATEGORII ORAZ POSZUKUJĄCYCH PRACY**

| Wyszczególnienie                   |                                  | Bezrobotni zarejestrowani |         |             |  |  | Liczba bezrobotnych będących w szczególnej sytuacji na rynku pracy |             |                  |              |                  |                |                 |             |                                    |       | Poszukujący pracy |     |
|------------------------------------|----------------------------------|---------------------------|---------|-------------|--|--|--|-------------|------------------|--------------|------------------|----------------|-----------------|-------------|------------------------------------|-------|-------------------|-----|
|                                    |                                  | razem                     | w tym   |             |  |  | razem  | z rubryki 6 |                  |              |                  |                |                 |             |                                    |       |                   |     |
|                                    |                                  |                           | kobiety | zam. na wsi | w okresie do 12 m-cy od dnia uk. nauki | pozos. bez pracy pow. 12 m-cy od mom. zarej. się |  | do 30 r.ż.  | w tym do 25 r.ż. | pow. 50 r.ż. | dług. bezrobotni | bez kwal. zaw. | niepełnosprawni | posiada KDR | sam. wych. co najmn. jedno dziecko | razem | kobiety           |     |
| w końcu miesiąca sprawozdawczego   |                                  |                           |         |             |  |  |  |             |                  |              |                  |                |                 |             |                                    |       |                   |     |
| 0                                  |                                  | 1                         | 2       | 3           | 4                                      | 5  | 6  | 7           | 8                | 9            | 10               | 11             | 12              | 13          | 14                                 | 15    | 16                |     |
| Ogółem                             |                                  | <b>01</b>                 | 8451    | 3855        | 0                                      | 352  | 3362   | 7282        | 1858             | 790          | 2184             | 4265           | 3007            | 533         | 170                                | 473   | 344               | 144 |
| Czas pozostawiania bez pracy w m-c | do 1                             | <b>02</b>                 | 965     | 477         | 0                                      | 96   | X  | 752         | 354              | 175          | 149              | 81             | 376             | 40          | 33                                 | 61    | 43                | 20  |
|                                    | 1-3                              | <b>03</b>                 | 1316    | 641         | 0                                      | 95   | X  | 972         | 408              | 191          | 236              | 143            | 458             | 79          | 52                                 | 57    | 33                | 15  |
|                                    | 3-6                              | <b>04</b>                 | 1340    | 627         | 0                                      | 127  | X  | 1025        | 410              | 184          | 232              | 208            | 474             | 75          | 53                                 | 64    | 45                | 17  |
|                                    | 6-12                             | <b>05</b>                 | 1468    | 647         | 0                                      | 34   | X  | 1172        | 313              | 117          | 346              | 480            | 553             | 84          | 27                                 | 83    | 56                | 31  |
|                                    | 12-24                            | <b>06</b>                 | 1427    | 632         | 0                                      | X  | 1427   | 1426        | 246              | 89           | 392              | 1419           | 495             | 86          | 0                                  | 72    | 45                | 10  |
|                                    | pow. 24                          | <b>07</b>                 | 1935    | 831         | 0                                      | X  | 1935   | 1935        | 127              | 34           | 829              | 1934           | 651             | 169         | 5                                  | 136   | 122               | 51  |
| Wiek                               | 18-24                            | <b>08</b>                 | 790     | 371         | 0                                      | 217  | 123  | 790         | 790              | 790          | X                | 188            | 420             | 23          | 2                                  | 24    | 24                | 14  |
|                                    | 25-34                            | <b>09</b>                 | 2099    | 1162        | 0                                      | 113  | 614  | 1803        | 1068             | X            | X                | 834            | 792             | 81          | 26                                 | 159   | 56                | 22  |
|                                    | 35-44                            | <b>10</b>                 | 2310    | 1146        | 0                                      | 12   | 919  | 1694        | X                | X            | X                | 1183           | 836             | 109         | 77                                 | 206   | 93                | 44  |
|                                    | 45-54                            | <b>11</b>                 | 1984    | 849         | 0                                      | 7  | 957  | 1727        | X                | X            | 916              | 1198           | 593             | 151         | 51                                 | 78    | 90                | 36  |
|                                    | 55-59                            | <b>12</b>                 | 807     | 322         | 0                                      | 2  | 451  | 807         | X                | X            | 807              | 522            | 228             | 102         | 10                                 | 5     | 24                | 7   |
|                                    | 60 lat i więcej                  | <b>13</b>                 | 461     | 5           | 0                                      | 1  | 298  | 461         | X                | X            | 461              | 340            | 138             | 67          | 4                                  | 1     | 57                | 21  |
| Wykształcenie                      | wyższe                           | <b>14</b>                 | 2333    | 1380        | 0                                      | 209  | 843  | 1759        | 580              | 117          | 423              | 1048           | 0               | 114         | 52                                 | 80    | 104               | 48  |
|                                    | policealne i śr. zawod./branżowe | <b>15</b>                 | 1657    | 753         | 0                                      | 58   | 711  | 1386        | 321              | 161          | 498              | 877            | 255             | 120         | 42                                 | 81    | 61                | 25  |
|                                    | średnie ogólnokształcące         | <b>16</b>                 | 1240    | 581         | 0                                      | 47   | 458  | 1154        | 356              | 165          | 164              | 593            | 887             | 64          | 20                                 | 64    | 44                | 19  |
|                                    | zasadnicze zawod./branżowe       | <b>17</b>                 | 1089    | 322         | 0                                      | 35   | 473  | 935         | 172              | 109          | 492              | 606            | 144             | 88          | 18                                 | 53    | 48                | 14  |
|                                    | gimnaz./podstaw. i poniżej       | <b>18</b>                 | 2132    | 819         | 0                                      | 3  | 877  | 2048        | 429              | 238          | 607              | 1141           | 1721            | 147         | 38                                 | 195   | 87                | 38  |
| Staż pracy ogółem                  | do 1 roku                        | <b>19</b>                 | 2925    | 1349        | 0                                      | 138  | 1058   | 2636        | 950              | 385          | 401              | 1469           | 1383            | 159         | 45                                 | 206   | 113               | 48  |
|                                    | 1-5                              | <b>20</b>                 | 1927    | 871         | 0                                      | 21   | 730  | 1591        | 348              | 84           | 391              | 929            | 610             | 138         | 27                                 | 114   | 58                | 24  |
|                                    | 5-10                             | <b>21</b>                 | 1108    | 504         | 0                                      | 7  | 487  | 833         | 25               | 2            | 320              | 574            | 247             | 72          | 37                                 | 56    | 25                | 6   |
|                                    | 10-20                            | <b>22</b>                 | 880     | 363         | 0                                      | 5  | 387  | 682         | 1                | X            | 456              | 471            | 153             | 65          | 30                                 | 24    | 32                | 13  |
|                                    | 20-30                            | <b>23</b>                 | 438     | 166         | 0                                      | 0  | 222  | 417         | X                | X            | 393              | 255            | 65              | 37          | 14                                 | 5     | 16                | 4   |
|                                    | 30 lat i więcej                  | <b>24</b>                 | 105     | 29          | 0                                      | 1  | 40   | 105         | X                | X            | 105              | 45             | 14              | 9           | 1                                  | 0     | 10                | 7   |
| bez stażu                          | <b>25</b>                        | 1068                      | 573     | 0           | 180                                    | 438  | 1018   | 534         | 319              | 118          | 522              | 535            | 53              | 16          | 68                                 | 90    | 42                |     |

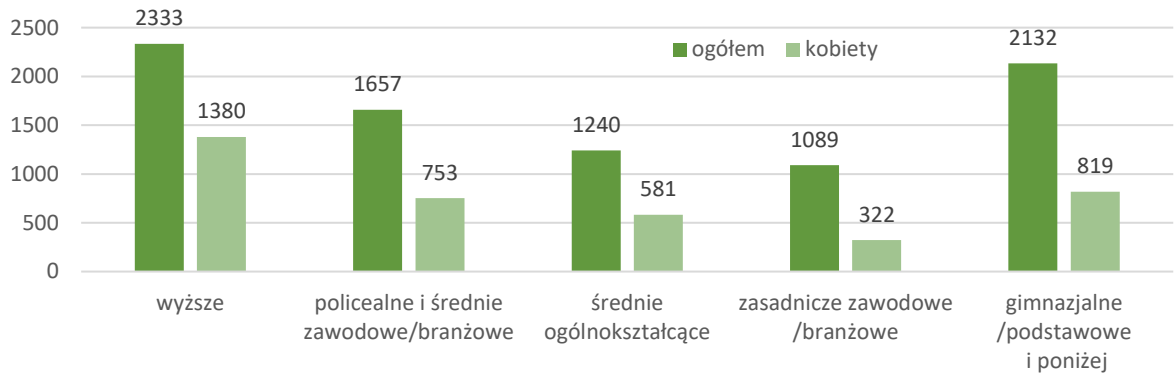
### Bezrobotni wg czasu pozostawania bez pracy - stan na 28.02.2026 r.



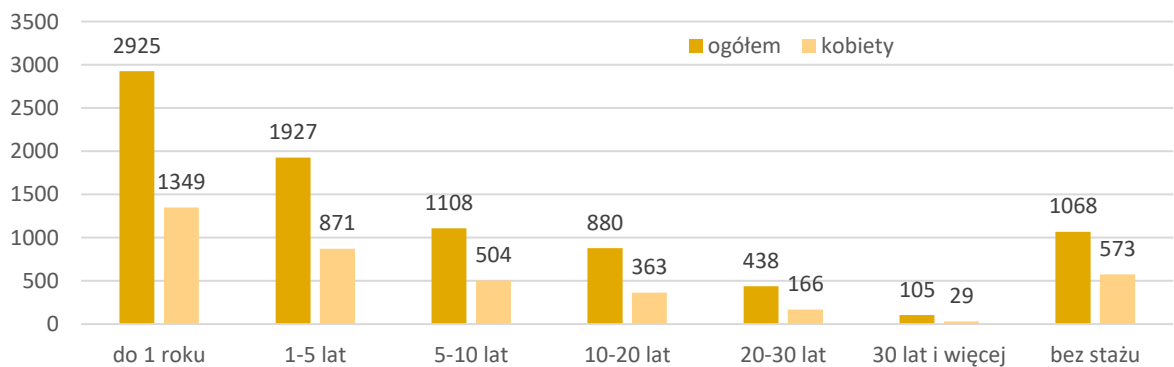
### Bezrobotni wg wieku - stan na 28.02.2026 r.



### Bezrobotni wg poziomu wykształcenia - stan na 28.02.2026 r.



### Bezrobotni wg stażu pracy - stan na 28.02.2026 r.



**Statystyka osób niepełnosprawnych  
za okres  
od 01.02.2026 r. do 28.02.2026 r.**

|                            |             |   | Bezrobotni |         | Poszukujący pracy |         |
|----------------------------|-------------|---|------------|---------|-------------------|---------|
|                            |             |   | razem      | kobiety | razem             | kobiety |
| 0                          |             |   | 1          | 2       | 3                 | 4       |
| Stopień niepełnosprawności | znaczący    | 1 | 19         | 11      | 35                | 21      |
|                            | umiarkowany | 2 | 194        | 76      | 111               | 36      |
|                            | lekki       | 3 | 320        | 135     | 21                | 6       |
|                            | Razem       | 4 | 533        | 222     | 167               | 63      |

|               |             |    |     |     |     |    |
|---------------|-------------|----|-----|-----|-----|----|
| Wiek w latach | 15-17       | 5  | 0   | 0   | 0   | 0  |
|               | 18-24       | 6  | 23  | 9   | 4   | 1  |
|               | 25-34       | 7  | 81  | 36  | 25  | 11 |
|               | 35-44       | 8  | 109 | 55  | 41  | 19 |
|               | 45-54       | 9  | 151 | 77  | 52  | 18 |
|               | 55 i więcej | 10 | 169 | 45  | 45  | 14 |
|               | Razem       | 11 | 533 | 222 | 167 | 63 |

|               |                               |    |     |     |     |    |
|---------------|-------------------------------|----|-----|-----|-----|----|
| Wykształcenie | wyższe                        | 12 | 114 | 56  | 46  | 20 |
|               | policealne i średnie zawodowe | 13 | 120 | 53  | 29  | 13 |
|               | średnie ogólnokształcące      | 14 | 64  | 31  | 21  | 7  |
|               | zasadnicze zawodowe           | 15 | 88  | 32  | 33  | 11 |
|               | gimnazjalne i poniżej         | 16 | 147 | 50  | 38  | 12 |
|               | Razem                         | 17 | 533 | 222 | 167 | 63 |

|                               |               |    |     |     |     |    |
|-------------------------------|---------------|----|-----|-----|-----|----|
| Czas bez pracy (w miesiącach) | do 1 miesiąca | 18 | 40  | 18  | 9   | 4  |
|                               | 1-3           | 19 | 79  | 41  | 15  | 5  |
|                               | 4-6           | 20 | 75  | 40  | 16  | 6  |
|                               | 7-9           | 21 | 47  | 22  | 14  | 6  |
|                               | 10-12         | 22 | 37  | 14  | 10  | 3  |
|                               | powyżej 12    | 23 | 255 | 87  | 103 | 39 |
|                               | Razem         | 24 | 533 | 222 | 167 | 63 |

**Niepełnosprawni wg stopnia niepełnosprawności - stan na koniec lutego 2026 r.**

