



**MIEJSKI URZĄD PRACY
W LUBLINIE**

ZESTAWIENIA STATYSTYCZNE

Stan na koniec stycznia 2026 roku

MINISTERSTWO RODZINY, PRACY I POLITYKI SPOŁECZNEJ,
ul. Nowogrodzka 1/3/5, 00-513 Warszawa

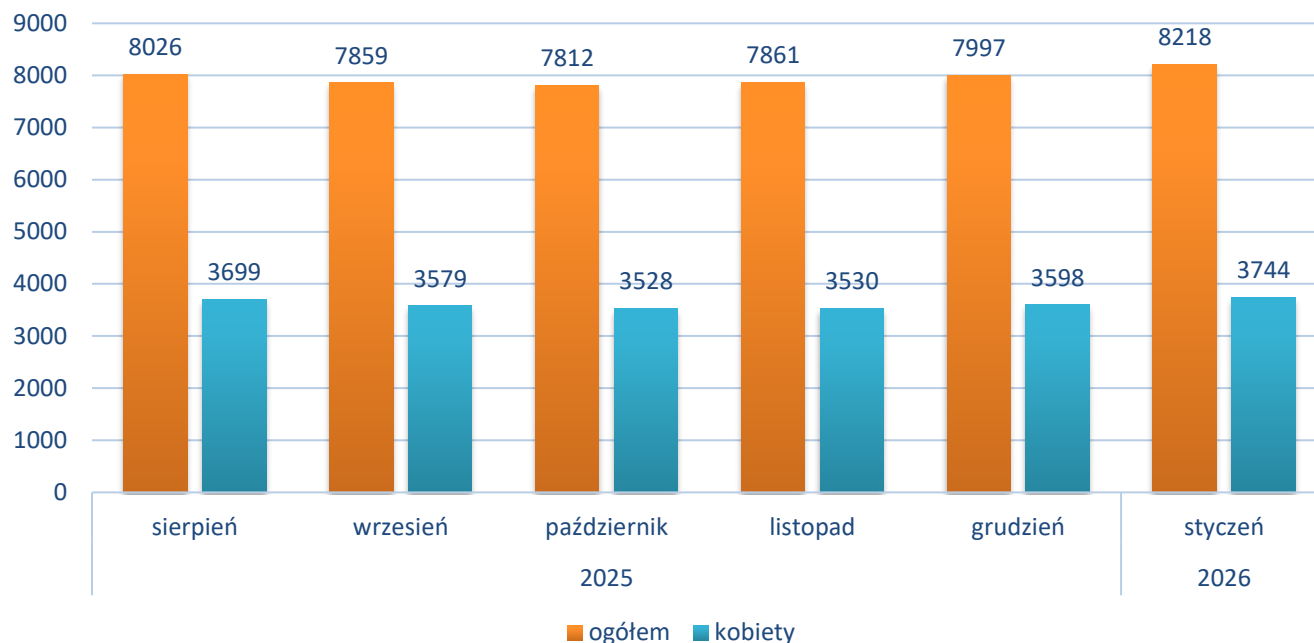
Miejski Urząd Pracy w Lublinie	MRPiPS – 01 Sprawozdanie o rynku pracy 01.01.2026- 31.01.2026	Termin przekazania: zgodnie z PBSSP 2026 r.
Numer identyfikacyjny REGON 431213647		
Obowiązek przekazywania danych statystycznych wynika z art. 30 ust.1 pkt 3 ustawy z dnia 29 czerwca 1995 r. o statystyce publicznej (Dz. U. 2023 poz. 773) oraz rozporządzenia Rady Ministrów w sprawie programu badań statystycznych statystyki publicznej na rok 2026		

Dział 1. STRUKTURA I BILANS BEZROBOTNYCH

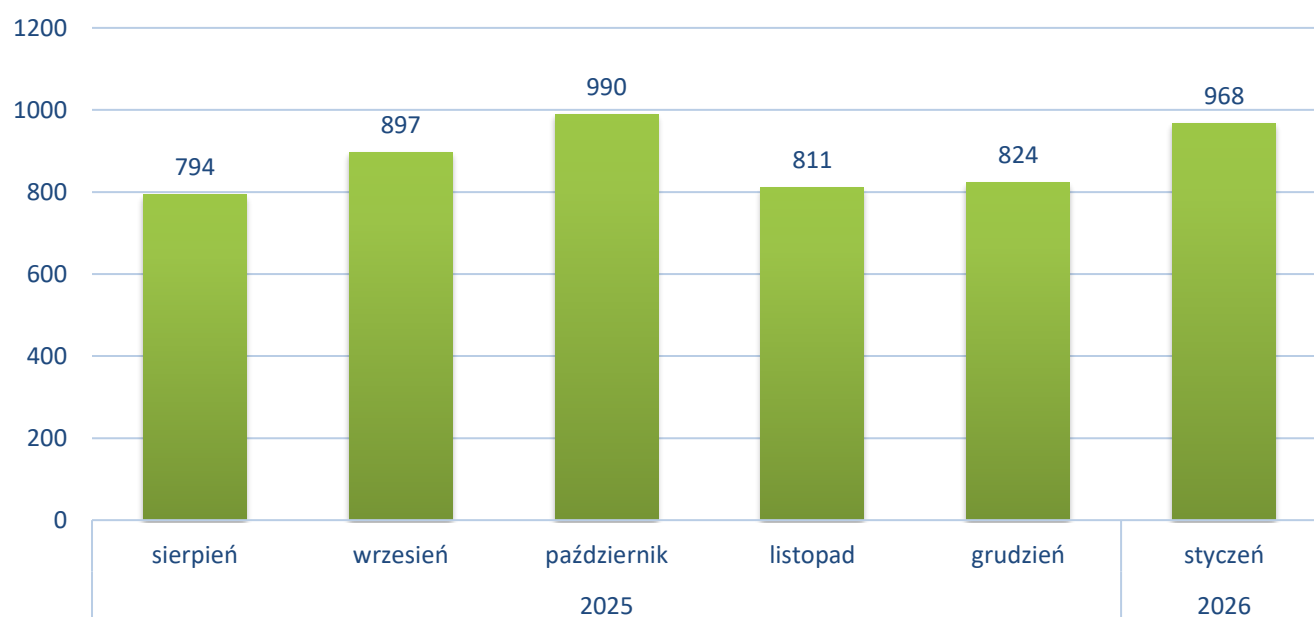
1.1. Struktura bezrobotnych

Wyszczególnienie		Bezrobotni zarejestrowani		Bezrobotni, którzy podjęli pracę		Bezrobotni zarejestrowani				
		w miesiącu sprawozdawczym		w końcu mies. sprawozdawczego		ogółem		w tym z prawem do zasiłku		
		razem	kobiety	razem	kobiety	razem	kobiety	razem	kobiety	
0		1	2	3	4	5	6	7	8	
Ogółem (w. 02+04)		01	968	497	419	228	8218	3744	792	439
z tego osoby	poprzednio pracujące	02	865	436	407	221	7177	3193	778	428
	w tym zwolnione z przyczyn dotyczących zakładu pracy	03	9	4	8	3	109	54	49	23
	dotychczas niepracujące	04	103	61	12	7	1041	551	14	11
Wybrane kategorie bezrobotnych (z ogółem)										
Zamieszkali na wsi		05	0	0	0	0	0	0	0	0
w tym posiadający gospodarstwo rolne		06	0	0	0	0	0	0	0	0
Bez doświadczenia zawodowego		07	185	106	40	25	1782	915	17	11
Osoby w okresie do 12 miesięcy od dnia ukończenia nauki (absolwenci)		08	77	53	40	30	332	197	10	6
Kobiety, które nie podjęły zatrudnienia pracy po urodzeniu dziecka		09	X	50	X	21	X	861	X	34
Mający na utrzymaniu co najmniej 1 dziecko w wieku do 18 lat lub niepełnosprawne dziecko do 24 lat		10	240	146	104	75	2307	1576	221	165
z tego	1 dziecko	11	140	85	65	46	1285	811	139	110
	2 dzieci	12	75	42	31	22	713	515	60	40
	3 i więcej dzieci	13	25	19	8	7	309	250	22	15
Opiekunowie osoby niepełnosprawnej		14	2	2	0	0	5	2	5	2
Cudzoziemcy		15	48	40	20	16	294	212	21	14
w tym z krajów EOG oraz Szwajcarii		16	2	2	0	0	46	24	1	1
Bezrobotni, którym przysługuje pierwszeństwo do udziału w formach pomocy		17	950	467	311	175	7079	3187	539	287
z wiersza 17	do 30 roku życia	18	318	168	148	90	1784	918	129	71
	w tym do 25 roku życia	19	143	72	56	33	752	357	23	7
	powyżej 50 roku życia	20	175	79	55	23	2161	691	225	93
	długotrwale bezrobotne	21	282	140	73	36	4199	1883	5	5
	bez kwalifikacji zawodowych	22	350	164	120	61	2859	1248	182	91
	niepełnosprawni	23	69	35	25	12	529	219	66	35
	posiadające Kartę Dużej Rodziny	24	36	22	10	5	149	100	49	35
samotnie wychowujący co najmniej jedno dziecko	25	35	34	19	19	448	411	50	49	

Ogólna liczba bezrobotnych będących w ewidencji MUP w Lublinie - stan na koniec miesiąca



Bezrobotni włączani do ewidencji bezrobotnych MUP w Lublinie w poszczególnych miesiącach



1.2 Bilans bezrobotnych, w tym wybranych grup

Wyszczególnienie		Ogółem	z ogółem												
			kobiety	zamieszkali na wsi		z prawem do zasiłku		do 30 roku życia		do 25 roku życia		powyżej 50 roku życia			
				razem	kobiety	razem	kobiety	razem	kobiety	razem	kobiety	razem	kobiety		
0		1	2	3	4	5	6	7	8	9	10	11	12		
Bezrobotni zarejestrowani w miesiącu sprawozdawczym (w.27+28)		26	968	497	0	0	225	125	318	168	143	72	175	79	
z tego	po raz pierwszy	27	287	159	0	0	46	25	170	97	84	45	21	11	
	po raz kolejny	28	681	338	0	0	179	100	148	71	59	27	154	68	
z wie-rsza 26	po pracach interwencyjnych	29	0	0	0	0	0	0	0	0	0	0	0	0	
	po robotach publicznych	30	0	0	0	0	0	0	0	0	0	0	0	0	
	po stażu	31	55	39	0	0	1	0	19	14	4	3	6	4	
	po szkoleniu	32	0	0	0	0	0	0	0	0	0	0	0	0	
po pracach społecznie użytecznych		33	0	0	0	0	0	0	0	0	0	0	0	0	
Osoby wyłączone z ewidencji bezrobotnych w miesiącu sprawozdawczym (w.35+54+56 do 69)		34	747	351	0	0	108	59	271	149	122	61	117	42	
z tego	podjęcia pracy w mies. sprawozdawczym (w.36+39)	35	419	228	0	0	90	51	148	90	56	33	55	23	
	niesubsydiowanej		36	416	226	0	0	90	51	148	90	56	33	55	23
		w tym	podjęcie działalności gospodarczej	37	7	3	0	0	1	1	3	2	1	1	2
		pracy sezonowej	38	0	0	0	0	0	0	0	0	0	0	0	0
	subsydiowanej (w.40+41+42+44 do 53)		39	3	2	0	0	0	0	0	0	0	0	0	0
	prac interwencyjnych		40	1	1	0	0	0	0	0	0	0	0	0	0
		robót publicznych	41	0	0	0	0	0	0	0	0	0	0	0	0
	podjęcia działalności gospodarczej		42	0	0	0	0	0	0	0	0	0	0	0	0
	w tym w ramach bonu na zasiedlenie		43	0	0	0	0	0	0	0	0	0	0	0	0
	podjęcia pracy w ramach ref. kosztów wyposaż. lub doposaż. jego stanow. pracy		44	1	1	0	0	0	0	0	0	0	0	0	0
	podjęcia pracy w ramach pożyczki na utworzenie stanowiska pracy		45	0	0	0	0	0	0	0	0	0	0	0	0
	podjęcia pracy poza miejscem zamieszkania w ramach bonu na zasiedlenie		46	0	0	0	0	0	0	0	0	0	0	0	0
	podjęcia pracy w ramach świadczenia aktywizacyjnego		47	0	0	0	0	0	0	0	0	0	0	0	0
	podjęcia pracy w ramach grantu na utworzenie stanowiska pracy zdalnej		48	0	0	0	0	0	0	0	0	0	0	0	0

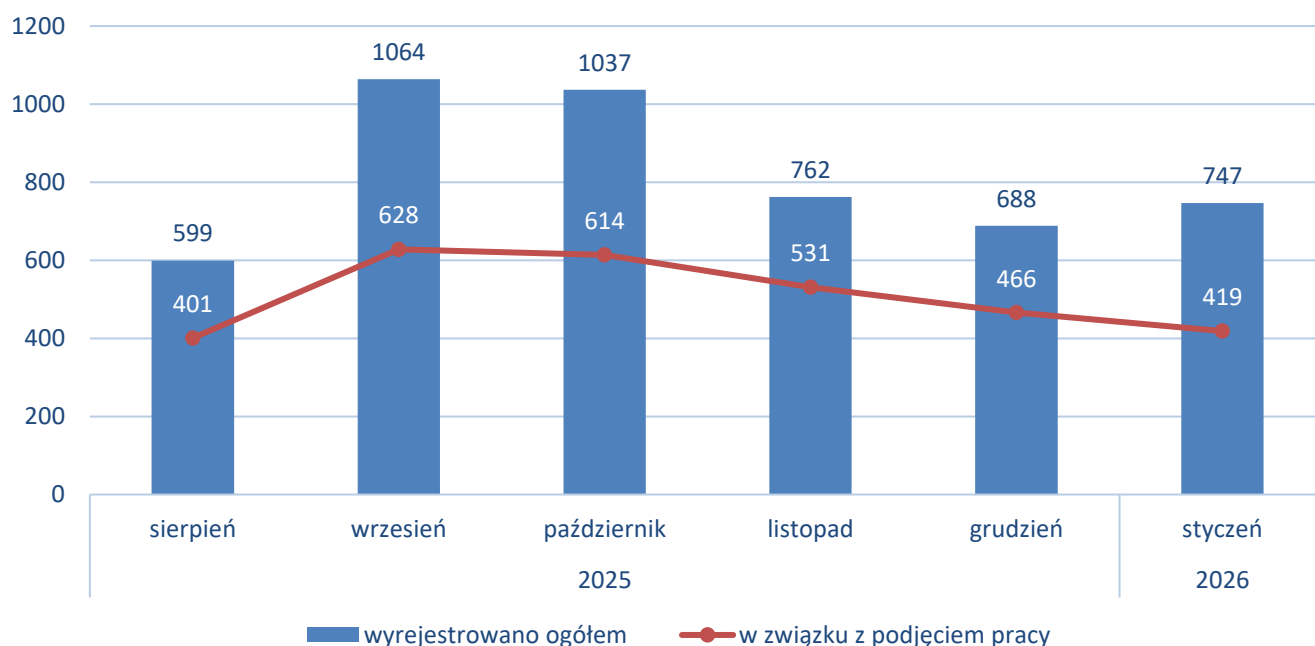
z tego z przyczyn	podjęcia pracy w ramach zwrotu kosztów poniesionych na wynagrodzenia, nagrody oraz składki na ubezpieczenia społeczne	49	0	0	0	0	0	0	0	0	0	0	0	0
	podjęcia pracy w ramach ref. kosztów poniesionych na wynagrodzenia, nagrody oraz składki na ub. społ. za zatrudnienie opiekuna osoby niepełnosprawnej	50	0	0	0	0	0	0	0	0	0	0	0	0
	podjęcia pracy w ramach dofin. wynagrodzenia za zatrudnienie skierowanego bezr. powyżej 50 roku życia	51	0	0	0	0	0	0	X	X	X	X	0	0
	podjęcia pracy w ramach założenia lub przystąpienia do spółdzielni socjalnej	52	0	0	0	0	0	0	0	0	0	0	0	0
	inne	53	1	0	0	0	0	0	0	0	0	0	0	0
	rozpoczęcia szkolenia	54	0	0	0	0	0	0	0	0	0	0	0	0
	w tym w ramach bonu na kształcenie ustawiczne	55	0	0	0	0	0	0	0	0	0	0	0	0
	rozpoczęcia stażu	56	12	11	0	0	1	1	7	7	2	2	1	0
	rozpoczęcia prac społecznie użytecznych	57	0	0	0	0	0	0	0	0	0	0	0	0
	skierowania do udziału w działaniach w zakresie reintegracji społecznej	58	0	0	0	0	0	0	0	0	0	0	0	0
	skierowana do agencji zatrudnienia	59	0	0	0	0	0	0	0	0	0	0	0	0
	niepodjęcia lub przerwania z własnej winy, po skierowaniu przez PUP lub zawarciu umowy, realizacji formy pomocy	60	1	0	0	0	0	0	1	0	1	0	0	0
	odmowy bez uzasadnionej przyczyny podjęcia prac społecznie użytecznych	61	44	13	0	0	1	1	28	10	18	5	4	0
	odmowy udziału w przygotowaniu indywidualnego planu działania lub przerwania z własnej winy jego realizacji	62	5	0	0	0	0	0	2	0	1	0	1	0
	nieutrzymywania kontaktu z PUP co najmniej raz na 90 dni	63	158	53	0	0	8	2	60	26	33	16	14	4
	dobrowolnej rezygnacji ze statusu bezrobotnego	64	50	22	0	0	2	2	21	13	7	3	3	0
	podjęcia nauki	65	0	0	0	0	0	0	0	0	0	0	0	0
	osiągnięcia wieku emerytalnego	66	13	5	0	0	2	1	X	X	X	X	13	5
	nabycia praw emerytalnych lub rentowych	67	7	1	0	0	1	0	0	0	0	0	5	0
nabycia praw do świadczenia przedemerytalnego	68	3	2	0	0	2	1	X	X	X	X	3	2	
innych	69	35	16	0	0	1	0	4	3	4	2	18	8	

Bezrobotni, którzy w miesiącu sprawozdawczym utracili prawo do zasiłku (rubryki 5 i 6) lub ustała przesłanka do znajdowania się w danej grupie (rubryki 3-4, 7-10 i 15-22)	70	X	X	0	0	69	37	18	6	11	4	X	X
Bezrobotni według stanu w końcu miesiąca sprawozdawczego	71	8218	3744	0	0	792	439	1784	918	752	357	2161	691
w tym zarejestrowani po raz pierwszy	72	1887	1011	0	0	212	120	942	512	476	239	218	80

Wyszczególnienie		z ogółem													
		długotrwale bezrobotni		bez kwalifikacji zawodowych		niepełnosprawni		posiadające Kartę Dużej Rodziny		samotnie wychowujący co najmniej jedno dziecko					
		razem	kobiety	razem	kobiety	razem	kobiety	razem	kobiety	razem	kobiety				
0		13	14	15	16	17	18	19	20	21	22				
Bezrobotni zarejestrowani w miesiącu sprawozdawczym (w.27+28)		26	282	140	350	164	69	35	36	22	35	34			
z tego	po raz pierwszy	27	X	X	105	49	11	9	7	4	8	8			
	po raz kolejny	28	282	140	245	115	58	26	29	18	27	26			
z wie-rsza 26	po pracach interwencyjnych	29	0	0	0	0	0	0	0	0	0	0			
	po robotach publicznych	30	0	0	0	0	0	0	0	0	0	0			
	po stażu	31	15	11	15	10	2	0	0	0	1	1			
	po szkoleniu	32	0	0	0	0	0	0	0	0	0	0			
	po pracach społecznie użytecznych	33	0	0	0	0	0	0	0	0	0	0			
Osoby wyłączone z ewidencji bezrobotnych w miesiącu sprawozdawczym (w.35+54+56 do 69)		34	203	91	275	118	45	21	10	5	34	28			
z tego	podjęcia pracy w mies. sprawozdawczym (w. 36+39)	35	73	36	120	61	25	12	10	5	19	19			
	niesubsydiowanej	w tym podjęcie działalności gospodarczej	36	72	36	119	60	24	12	9	4	19	19		
		w tym pracy sezonowej	37	3	1	1	1	1	0	0	0	0	0		
	38	0	0	0	0	0	0	0	0	0	0	0			
	subsydiowanej (w.40+41+42+44 do 53)		39	1	0	1	1	1	0	1	1	0	0		
	z tego	prac interwencyjnych	40	0	0	0	0	0	0	1	1	0	0		
		robot publicznych	41	0	0	0	0	0	0	0	0	0	0		
		podjęcia działalności gospodarczej	42	0	0	0	0	0	0	0	0	0	0		
		w tym w ramach bonu na zasiedlenie	43	0	0	0	0	0	0	0	0	0	0		
		podjęcia pracy w ramach ref. kosztów wyposaż. lub doposaż. jego stanow. pracy	44	0	0	1	1	0	0	0	0	0	0		
		podjęcia pracy w ramach pożyczki na utworzenie stanowiska pracy	45	0	0	0	0	0	0	0	0	0	0		
		podjęcia pracy poza miejscem zamieszkania w ramach bonu na zasiedlenie	46	0	0	0	0	0	0	0	0	0	0		
	podjęcia pracy w ramach świadczenia aktywizacyjnego	47	0	0	0	0	0	0	0	0	0	0			

z tego z przyczyn	podjęcia pracy w ramach grantu na utworzenie stanowiska pracy zdalnej	48	0	0	0	0	0	0	0	0	0	0
	podjęcia pracy w ramach zwrotu kosztów poniesionych na wynagrodzenia, nagrody oraz składki na ubezpieczenia społeczne	49	0	0	0	0	0	0	0	0	0	0
	podjęcia pracy w ramach ref. kosztów poniesionych na wynagrodzenia, nagrody oraz składki na ub. społ. za zatrudnienie opiekuna osoby niepełnosprawnej	50	0	0	0	0	0	0	0	0	0	0
	podjęcia pracy w ramach dofin. wynagrodzenia za zatrudnienie skierowanego bezr. powyżej 50 roku życia	51	0	0	0	0	0	0	0	0	0	0
	podjęcia pracy w ramach założenia lub przystąpienia do spółdzielni socjalnej	52	0	0	0	0	0	0	0	0	0	0
	inne	53	1	0	0	0	1	0	0	0	0	0
	rozpoczęcia szkolenia	54	0	0	0	0	0	0	0	0	0	0
	w tym w ramach bonu na kształcenie ustawiczne	55	0	0	0	0	0	0	0	0	0	0
	rozpoczęcia stażu	56	2	2	1	1	0	0	0	0	2	2
	rozpoczęcia prac społecznie użytecznych	57	0	0	0	0	0	0	0	0	0	0
	skierowania do udziału w działaniach w zakresie reintegracji społecznej	58	0	0	0	0	0	0	0	0	0	0
	skierowana do agencji zatrudnienia	59	0	0	0	0	0	0	0	0	0	0
	niepodjęcia lub przerwania z własnej winy, po skierowaniu przez PUP lub zawarciu umowy, realizacji formy pomocy	60	0	0	0	0	0	0	0	0	0	0
	odmowy bez uzasadnionej przyczyny podjęcia prac społecznie użytecznych	61	13	6	27	7	1	1	0	0	0	0
	odmowy udziału w przygotowaniu indywidualnego planu działania lub przerwania z własnej winy jego realizacji	62	2	0	2	0	0	0	0	0	0	0
	nieutrzymywania kontaktu z PUP co najmniej raz na 90 dni	63	50	18	91	29	2	1	0	0	8	4
	dobrowolnej rezygnacji ze statusu bezrobotnego	64	15	7	17	9	5	1	0	0	2	1
	podjęcia nauki	65	0	0	0	0	0	0	0	0	0	0
	osiągnięcia wieku emerytalnego	66	10	4	2	1	1	1	0	0	0	0
	nabycia praw emerytalnych lub rentowych	67	4	1	1	0	4	1	0	0	0	0
nabycia praw do świadczenia przedemerytalnego	68	1	1	0	0	0	0	0	0	0	0	
innych	69	33	16	14	10	7	4	0	0	3	2	
Bezrobotni, którzy w miesiącu sprawozdawczym utracili prawo do zasiłku (rubryki 5 i 6) lub ustała przesłanka do znajdowania się w danej grupie (rubryki 3-4, 7-10 i 15-22)	70	X	X	1	0	10	3	0	0	0	0	
Bezrobotni według stanu w końcu miesiąca sprawozdawczego	71	4199	1883	2859	1248	529	2198	149	100	448	411	
w tym zarejestrowani po raz pierwszy	72	602	336	694	348	60	33	28	19	54	53	

Osoby wyłączone z ewidencji bezrobotnych MUP w Lublinie w ostatnich 6 miesiącach



Dział 1.3. Aktywne formy przeciwdziałania bezrobociu

Wyszczególnienie		Bezrobotni objęci aktywnymi formami przeciwdziałania bezrobociu lub pakietem czy programem					
		rozpoczynający udział w wybranej formie		kończący udział w wybranej formie		biorący udział w wybranej formie	
		w miesiącu sprawozdawczym				w końcu miesiąca sprawozdawczego	
		razem	kobiety	razem	kobiety	razem	kobiety
0		1	2	3	4	5	6
Prace interwencyjne	73	1	1	12	5	29	15
Roboty publiczne	74	0	0	0	0	0	0
Podjęcie subsydiowanej działalności gospodarczej	75	0	0	12	6	300	135
w tym w ramach bonu na zasiedlenie	76	0	0	0	0	0	0
Refundacja kosztów wyposażenia lub doposażenia stanowiska pracy	77	1	1	4	2	212	93
Pożyczka na utworzenie stanowiska pracy	78	0	0	X	X	X	X
Bon na zasiedlenie (podjęcie pracy)	79	0	0	X	X	X	X
Świadczenie aktywizacyjne	80	0	0	0	0	0	0
Grant na utworzenie stanowiska pracy zdalnej	81	0	0	0	0	0	0
Zwrot kosztów poniesionych na wynagrodzenia, nagrody oraz składki na ubezpieczenia społeczne	82	0	0	0	0	0	0
Refundacja kosztów poniesionych na wynagrodzenia, nagrody oraz składki na ubezpieczenia społeczne za zatrudnienie opiekuna osoby niepełnosprawnej	83	0	0	0	0	0	0
Dofinansowanie wynagrodzenia za zatrudnienie skierowanego bezrobotnego powyżej 50 roku życia	84	0	0	1	1	12	7
Założenie lub przystąpienie do spółdzielni socjalnej	85	0	0	X	X	X	X
Szkolenie	86	0	0	0	0	0	0
w tym w ramach bonu na kształcenie ustawiczne	87	0	0	0	0	0	0
Staż	88	12	11	41	27	73	46

w tym staż zakończony potwierdzeniem nabycia wiedzy lub umiejętności	89	X	X	0	0	X	X
Prace społecznie użyteczne	90	0	0	0	0	0	0
Działania w zakresie reintegracji społecznej	91	0	0	0	0	0	0
Sfinansowanie kosztów potwierdzenia nabycia wiedzy i umiejętności lub uzyskanie dokumentu potwierdzającego nabycie wiedzy i umiejętności	92	0	0	X	X	X	X
Sfinansowanie opłaty za postępowanie nostryfikacyjne albo postępowanie, o którym mowa w przepisach oświatowych	93	0	0	X	X	X	X
Sfinansowanie opłaty za przeprowadzenie postępowania i wydanie decyzji w sprawie uznania kwalifikacji zawodowych	94	0	0	X	X	X	X
Pożyczka edukacyjna	95	0	0	X	X	X	X
Refundacja kosztów opieki nad dzieckiem lub osobą zależną	96	0	0	0	0	0	0
Pakiet aktywizacyjny	97	0	0	0	0	0	0
Program specjalny	98	0	0	0	0	0	0
Program regionalny	99	0	0	0	0	0	0
Projekt pilotażowy	100	0	0	0	0	0	0

DZIAŁ 2. OSOBY POSZUKUJĄCE PRACY, OSOBY UPRAWNIONE DO DODATKU AKTYWIZACYJNEGO ORAZ POLACY Z PRAWEM DO ZASIŁKU TRANSFEROWEGO

Wyszczególnienie			Razem	Kobiety	Razem	Kobiety
			w miesiącu sprawozdawczym		w końcu miesiąca sprawozdawczego	
0			1	2	3	4
Osoby, które nabyły uprawnienie do dodatku aktywizacyjnego w wyniku podjęcia	działalności gospodarczej	01	0	0	0	0
	zatrudnienia lub innej pracy zarobkowej	02	56	30	98	51
Polacy z prawem do zasiłku transferowego		03	2	1	20	6
Poszukujący pracy		04	34	15	332	142
w tym	niepełnosprawni niepozostający w zatrudnieniu	05	10	2	164	63
	opiekunowie osoby niepełnosprawnej	06	0	0	1	1
	w tym niezatrudnieni i niewykonyjący innej pracy zarobkowej	07	0	0	0	0
Poszukujący pracy, którzy w miesiącu sprawozdawczym	podjęli pracę niesubsydiowaną	08	0	0	X	X
	podjęli pracę subsydiowaną	09	0	0	X	X
	rozpoczęli prace interwencyjne	10	0	0	X	X
	rozpoczęli roboty publiczne	11	0	0	X	X
	podjęli działalność gospodarczą	12	0	0	X	X
	podjęli pracę w ramach refundacji kosztów wyposażenia lub doposażenia jego stanowiska pracy oraz dostosowania stanowiska pracy zdalnej	13	0	0	X	X
	podjęli pracę w ramach pożyczki na utworzenie stanowiska pracy	14	0	0	X	X
	podjęli pracę w ramach świadczenia aktywizacyjnego	15	0	0	X	X
	podjęli pracę w ramach grantu na utworzenie stanowiska pracy zdalnej	16	0	0	X	X
	podjęli pracę w ramach zwrotu kosztów poniesionych na wynagrodzenia, nagrody oraz składki na ubezpieczenia społeczne	17	0	0	X	X
	podjęli pracę w ramach refundacji kosztów poniesionych na wynagrodzenia, nagrody oraz składki na ubezpieczenia społeczne za zatrudnienie opiekuna osoby niepełnosprawnej	18	0	0	X	X
	podjęli pracę w ramach dofinansowania wynagrodzenia za zatrudnienie poszukującego pracy, który ukończył 60 lat kobieta/65 lat mężczyzna	19	0	0	X	X
	podjęli pracę w ramach założenia lub przystąpienia do spółdzielni socjalnej	20	0	0	X	X
	rozpoczęli szkolenia	21	0	0	X	X
rozpoczęli staż	22	0	0	X	X	

DZIAŁ 3. WOLNE MIEJSCA PRACY I MIEJSCA AKTYWIZACJI ZAWODOWEJ

Wyszczególnienie		Zgłoszone w miesiącu sprawozdawczym				W końcu miesiąca sprawozdawczego		
		razem	z rubr. 1 dotyczące pracy			razem	w tym niewykorzystane dłużej niż 30 dni	
			subsydiowanej	z sektora publicznego	sezonowej			
0		1	2	3	4	5	6	
Ogółem wolne miejsca pracy i miejsca aktyw. zawod. (w.02+03)		01	224	32	68	125	163	26
z o g ó ł e m	zatrudnienie lub inna praca zarobkowa	02	197	5	61	125	159	25
	miejsca aktywizacji zawodowej	03	27	27	7	X	4	1
	z tego	04	27	27	7	X	4	1
	staże	05	0	0	0	X	0	0
	prace społecznie użyteczne	06	6	0	1	4	6	0
	dla niepełnosprawnych	07	0	0	0	0	0	0
	dla osób w okresie do 12 m-cy od dnia ukończenia nauki (absolwentów)							

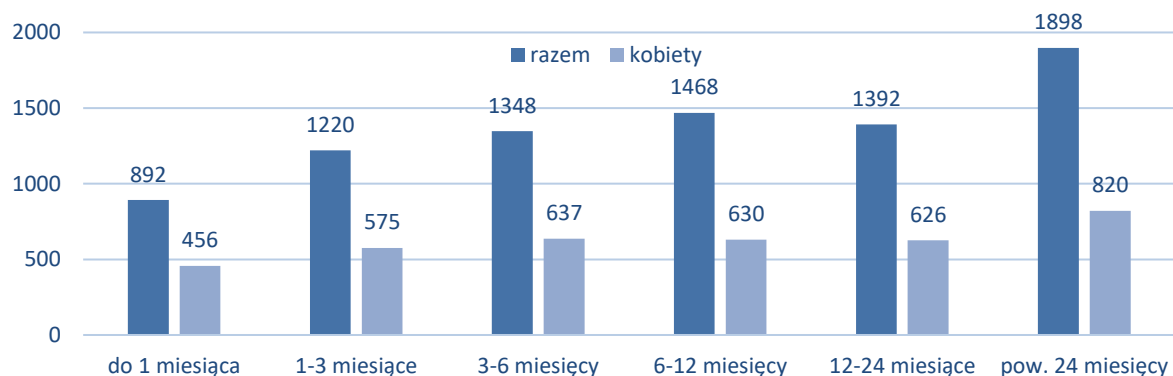
Dział 4. ZGŁOSZENIA ZWOLNIEŃ I ZWOLNIENIA GRUPOWE, ZWOLNIENIA MONITOROWANE

Wyszczególnienie		W miesiącu sprawozdawczym				W końcu miesiąca sprawozdawczego			
		z sektora publicznego		z sektora prywatnego		z sektora publicznego		z sektora prywatnego	
		zakłady	osoby	zakłady	osoby	zakłady	osoby	zakłady	osoby
0		1	2	3	4	5	6	7	8
Zgłoszenia zwolnień grupowych	01	0	0	0	0	1	200	2	197
Zwolnienia grupowe	02	0	0	0	0	X	X	X	X
Zwolnienia monitorowane	03	0	0	0	0	X	X	X	X

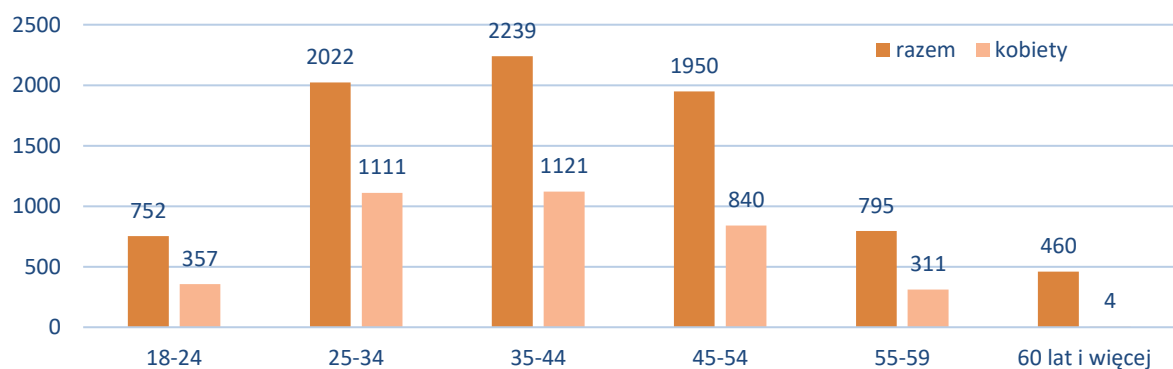
DZIAŁ 5. STRUKTURA BEZROBOTNYCH WEDŁUG WYBRANYCH KATEGORII ORAZ POSZUKUJĄCYCH PRACY

Wyszczególnienie		Bezrobotni zarejestrowani					Liczba bezrobotnych będących w szczególnej sytuacji na rynku pracy										Poszukujący pracy	
		razem	w tym				razem	z rubryki 6										
			kobiety	zam. na wsi	w okresie do 12 m-cy od dnia uk. nauki	pozos. bez pracy pow. 12 m-cy od mom. zarej. się		do 30 r.ż.	w tym do 25 r.ż.	pow. 50 r.ż.	dług. bezrobotni	bez kwal. zaw.	niepełnosprawni	posiada KDR	sam. wych. co najmn. jedno dziecko	razem	kobiety	
w końcu miesiąca sprawozdawczego																		
0		1	2	3	4	5	6	7	8	9	10	11	12	13	14	15	16	
Ogółem		01	8218	3744	0	332	3290	7079	1784	752	2161	4199	2859	529	149	448	332	142
Czas pozostawiania bez pracy w m-c	do 1	02	892	456	0	72	X	659	292	137	154	61	329	51	32	33	29	12
	1-3	03	1220	575	0	102	X	937	406	171	218	159	414	81	51	61	34	18
	3-6	04	1348	637	0	132	X	1024	427	209	233	227	463	63	43	62	51	23
	6-12	05	1468	630	0	26	X	1170	301	114	358	470	538	88	18	91	49	24
	12-24	06	1392	626	0	X	1392	1391	230	85	386	1385	469	83	0	66	43	10
	pow. 24	07	1898	820	0	X	1898	1898	128	36	812	1897	646	163	5	135	126	55
Wiek	18-24	08	752	357	0	204	121	752	752	752	X	189	387	25	3	23	17	10
	25-34	09	2022	1111	0	105	594	1730	1032	X	X	820	732	80	20	146	53	25
	35-44	10	2239	1121	0	13	895	1652	X	X	X	1165	809	106	67	201	93	43
	45-54	11	1950	840	0	6	943	1690	X	X	906	1174	574	145	46	73	83	32
	55-59	12	795	311	0	3	447	795	X	X	795	519	222	104	9	4	26	8
	60 lat i więcej	13	460	4	0	1	290	460	X	X	460	332	135	69	4	1	60	24
Wykształcenie	wyższe	14	2306	1373	0	208	835	1741	580	119	409	1040	0	112	49	78	94	47
	policealne i śr. zawod./branżowe	15	1615	729	0	56	702	1348	307	156	492	867	239	120	32	77	62	25
	średnie ogólnokształcące	16	1170	548	0	37	441	1092	321	146	166	578	832	58	20	60	43	19
	zasadnicze zawod./branżowe	17	1064	310	0	29	464	918	166	104	495	601	137	91	15	51	46	15
	gimnaz./podstaw. i poniżej	18	2063	784	0	2	848	1980	410	227	599	1113	1651	148	33	182	87	36
Staż pracy ogółem	do 1 roku	19	2753	1273	0	111	1020	2480	866	346	384	1421	1289	148	37	193	108	48
	1-5	20	1924	882	0	27	705	1582	359	86	389	913	593	134	26	113	52	21
	5-10	21	1089	494	0	6	482	820	20	1	318	576	237	75	29	53	25	9
	10-20	22	861	346	0	4	381	672	1	X	455	464	152	67	28	21	31	11
	20-30	23	449	173	0	1	226	429	X	X	402	260	64	41	13	4	17	5
	30 lat i więcej	24	101	25	0	0	39	101	X	X	101	45	16	8	1	0	11	8
	bez stażu	25	1041	551	0	183	437	995	538	319	112	520	508	56	15	64	88	40

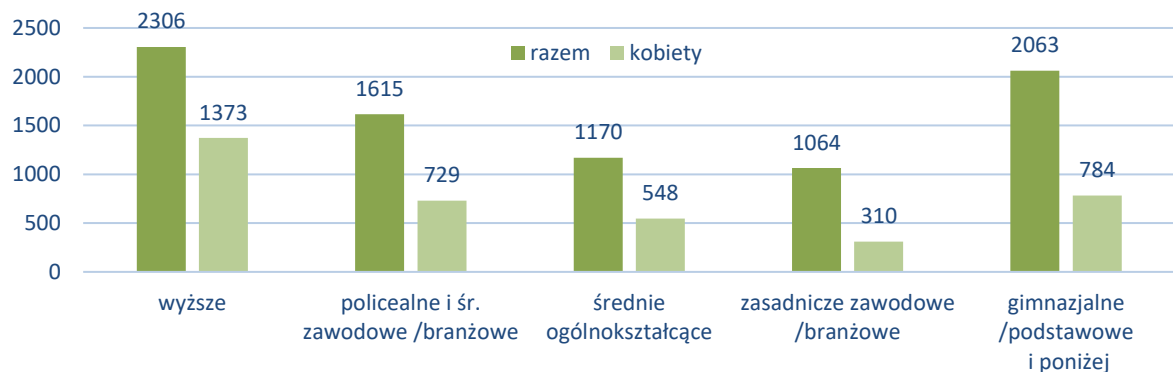
Bezrobotni wg czasu pozostawania bez pracy - stan na 31.01.2026 r.



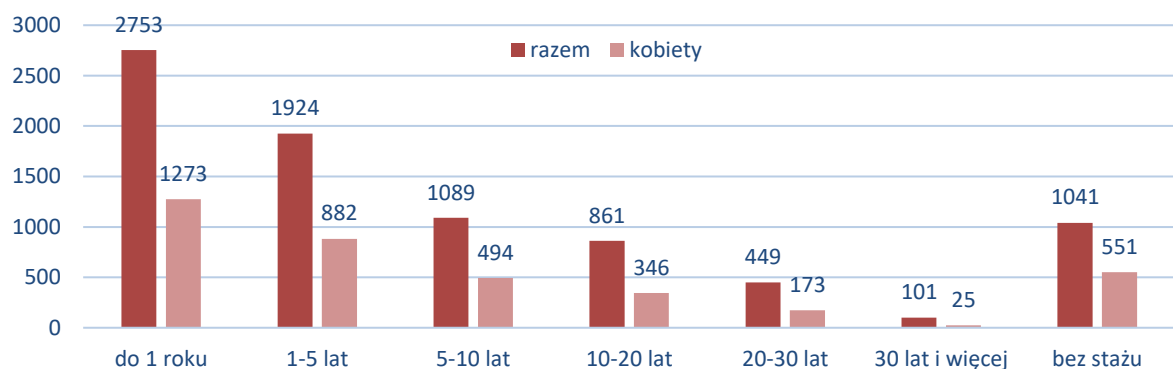
Bezrobotni wg wieku - stan na 31.01.2026 r.



Bezrobotni wg poziomu wykształcenia - stan na 31.01.2026 r.



Bezrobotni wg stażu pracy - stan na 31.01.2026 r.



**Statystyka osób niepełnosprawnych
za okres
od 01.01.2026 r. do 31.01.2026 r.**

			Bezrobotni		Poszukujący pracy	
			razem	kobiety	razem	kobiety
0			1	2	3	4
Stopień niepełnosprawności	znacznym	1	19	11	36	21
	umiarkowany	2	192	76	107	35
	lekki	3	318	132	21	7
	Razem	4	529	219	164	63

Wiek w latach	15-17	5	0	0	0	0
	18-24	6	25	12	4	1
	25-34	7	80	35	24	12
	35-44	8	106	54	41	18
	45-54	9	145	74	47	17
	55 i więcej	10	173	44	48	15
	Razem	11	529	219	164	63

Wykształcenie	wyższe	12	112	56	44	20
	policealne i średnie zawodowe	13	120	52	32	13
	średnie ogólnokształcące	14	58	30	22	9
	zasadnicze zawodowe	15	91	31	32	11
	gimnazjalne i poniżej	16	148	50	34	10
	Razem	17	529	219	164	63

Czas bez pracy (w miesiącach)	do 1 miesiąca	18	51	31	9	2
	1-3	19	81	37	13	5
	4-6	20	63	36	17	10
	7-9	21	44	14	14	5
	10-12	22	44	20	10	2
	powyżej 12	23	246	81	101	39
	Razem	24	529	219	164	63

Statystyka wg stopnia niepełnosprawności - styczeń 2026

