



Miejski Urząd Pracy w Lublinie

# ***ZESTAWIENIA STATYSTYCZNE***

*Stan na koniec grudnia 2024 roku*

**MINISTERSTWO RODZINY I POLITYKI SPOŁECZNEJ,**  
ul. Nowogrodzka 1/3/5, 00-513 Warszawa

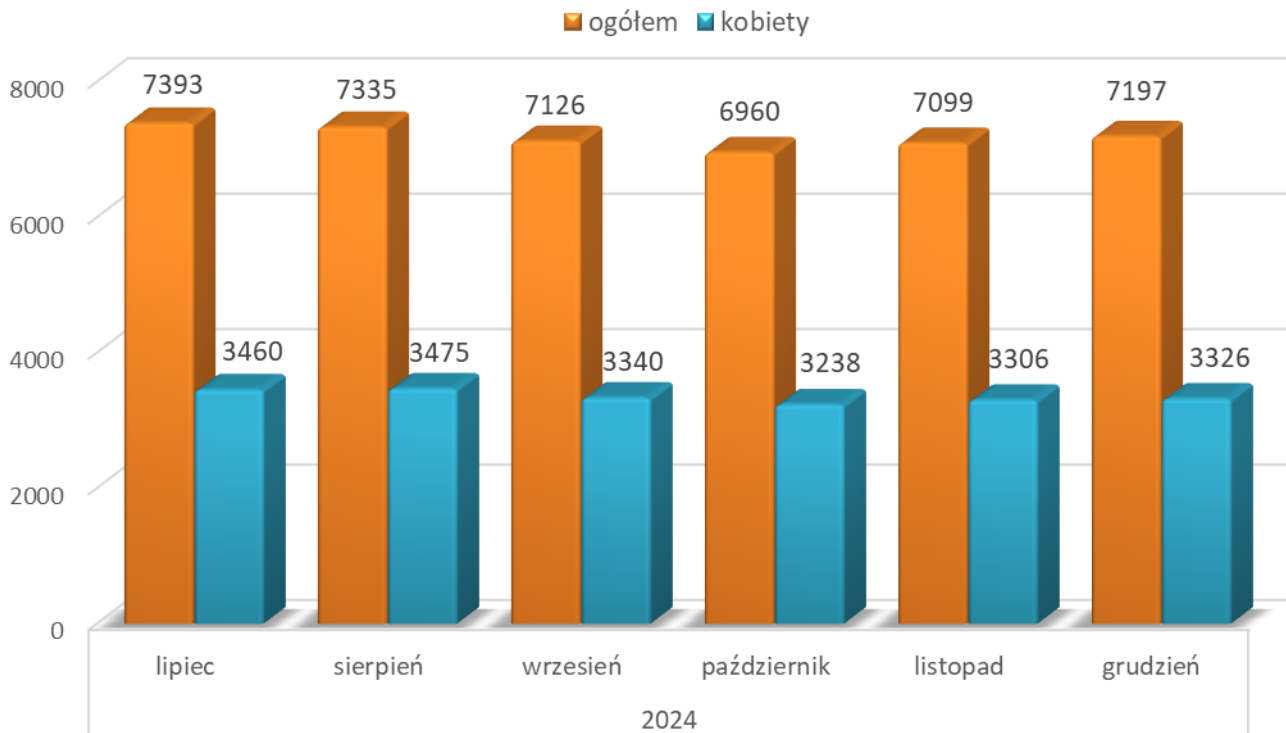
Miejski Urząd Pracy w Lublinie	<b>MRiPS – 01</b> <b>Sprawozdanie o rynku pracy</b>	Termin przekazania: zgodnie z PBSSP 2024 r.
Numer identyfikacyjny REGON 4 3 1 2 1 3 6 4 7	za miesiąc grudzień 2024 roku	
Obowiązek przekazywania danych statystycznych wynika z art. 30 ust. 1 pkt 3 ustawy z dnia 29 czerwca 1995 r. o statystyce publicznej (Dz.U. z 2024 r. poz. 1799) oraz rozporządzenia Rady Ministrów w sprawie programu badań statystycznych statystyki publicznej na rok 2024		

## Dział 1. STRUKTURA I BILANS BEZROBOTNYCH

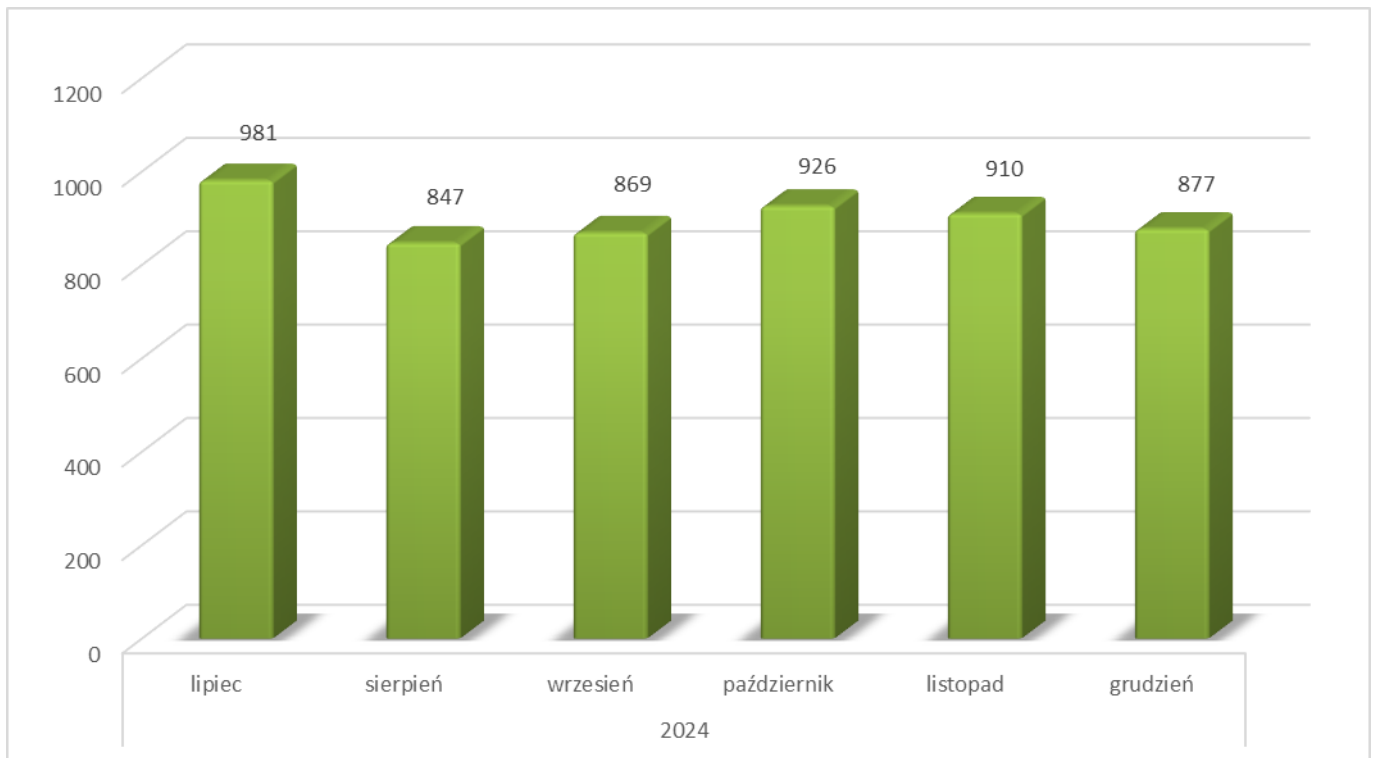
### 1.1. Struktura bezrobotnych

Wyszczególnienie			Bezrobotni zarejestrowani		Bezrobotni, którzy podjęli pracę		Bezrobotni zarejestrowani				
			w miesiącu sprawozdawczym		w końcu mies. sprawozdawczego		ogółem		w tym z prawem do zasiłku		
			razem	kobiety	razem	kobiety	razem	kobiety	razem	kobiety	
			1	2	3	4	5	6	7	8	
0											
Ogółem (w. 02+04)		01	877	416	430	247	7197	3326	685	364	
z tego osoby	poprzednio pracujące	02	766	355	411	235	6265	2822	680	360	
	w tym zwolnione z przyczyn dotyczących zakładu pracy	03	10	4	3	1	105	52	40	19	
	dotychczas niepracujące	04	111	61	19	12	932	504	5	4	
<b>Wybrane kategorie bezrobotnych (z ogółem)</b>											
Zamieszkali na wsi		05	0	0	0	0	0	0	0	0	
w tym posiadający gospodarstwo rolne		06	0	0	0	0	0	0	0	0	
Osoby w okresie do 12 miesięcy od dnia ukończenia nauki		07	55	30	28	15	239	122	4	2	
Cudzoziemcy		08	39	28	21	17	250	193	16	12	
Bez kwalifikacji zawodowych		09	295	139	127	73	2482	1143	133	66	
Bez doświadczenia zawodowego		10	193	103	71	40	1562	802	8	5	
Kobiety, które nie podjęły zatrudnienia po urodzeniu dziecka		11	X	57	X	28	X	890	X	16	
Osoby będące w szczególnej sytuacji na rynku pracy		12	732	359	310	173	5768	2718	418	216	
z wiersza 12	do 30 roku życia	13	289	154	175	103	1438	787	127	75	
	w tym do 25 roku życia	14	117	62	64	41	575	289	18	9	
	długotrwale bezrobotne	15	258	130	100	59	3751	1725	7	7	
	powyżej 50 roku życia	16	156	55	45	18	1949	626	191	74	
	korzystające ze świadczeń z pomocy społecznej	17	0	0	0	0	1	0	0	0	
	posiadające co najmniej jedno dziecko do 6 roku życia	18	84	53	46	31	969	782	95	68	
	posiadające co najmniej jedno dziecko niepełnosprawne do 18 roku życia	19	2	2	3	1	28	23	2	0	
	niepełnosprawni	20	68	25	19	7	475	180	42	19	

## Ogólna liczba bezrobotnych będących w ewidencji MUP w Lublinie w ostatnich 6 miesiącach



## Bezrobotni włączani do ewidencji bezrobotnych MUP w Lublinie w poszczególnych miesiącach

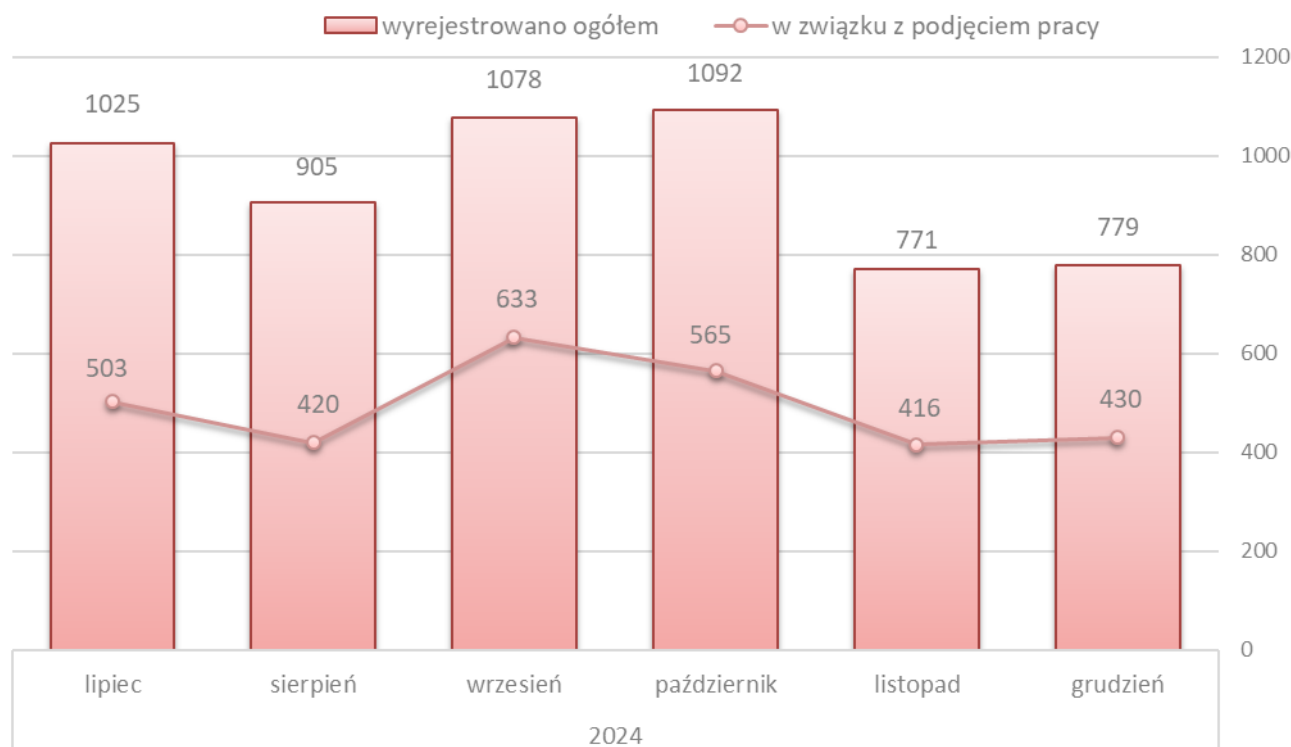


## 1.2. Bilans bezrobotnych, w tym wybranych grup w szczególnej sytuacji na rynku pracy

Wyszczególnienie		Ogółem	z ogółem														
			kobiety	zamieszkali na wsi		z prawem do zasiłku		do 30 roku życia		do 25 roku życia		powyżej 50 roku życia		długotrwale bezrobotni			
				razem	kobiety	razem	kobiety	razem	kobiety	razem	kobiety	razem	kobiety	razem	kobiety		
0		1	2	3	4	5	6	7	8	9	10	11	12	13	14		
Bezrobotni zarejestrowani w miesiącu sprawozdawczym (w. 22+23)		21	877	416	0	0	175	88	289	154	117	62	156	55	258	130	
z tego	po raz pierwszy	22	181	99	0	0	29	18	105	60	52	31	8	3	X	X	
	po raz kolejny	23	696	317	0	0	146	70	184	94	65	31	148	52	258	130	
z wiersza 21	po pracach interwencyjnych	24	0	0	0	0	0	0	0	0	0	0	0	0	0	0	
	po robotach publicznych	25	0	0	0	0	0	0	0	0	0	0	0	0	0	0	
	po stażu	26	135	94	0	0	4	4	55	38	25	15	13	7	36	26	
	po odbyciu przygotowania zawodowego dorosłych	27	0	0	0	0	0	0	0	0	0	0	0	0	0	0	
	po szkoleniu	28	30	10	0	0	2	2	9	2	4	0	4	0	18	3	
	po pracach społecznie użytecznych	29	20	11	0	0	0	0	2	2	1	1	13	4	18	10	
Osoby wyłączone z ewidencji bezrobotnych w miesiącu sprawozdawczym (w.31+48+50+52+53+55 do 63)		30	779	396	0	0	80	41	295	152	126	72	116	48	212	111	
z tego z przyczyn	podjęcia pracy w miesiącu sprawozdawczym (w. 32+35)	31	430	247	0	0	58	30	175	103	64	41	45	18	100	59	
	z tego w tym	niesubsydiowanej	32	403	230	0	0	54	29	162	92	61	38	45	18	98	57
		podjęcie działalności gospodarczej	33	12	6	0	0	3	1	3	2	1	1	0	0	2	1
		pracy sezonowej	34	0	0	0	0	0	0	0	0	0	0	0	0	0	0
	subsydiowanej (w.36+37+38+40 do 47)	35	27	17	0	0	4	1	13	11	3	3	0	0	2	2	
	z tego z tego	prac interwencyjnych	36	2	2	0	0	0	0	0	0	0	0	0	0	1	1
		robót publicznych	37	0	0	0	0	0	0	0	0	0	0	0	0	0	0
		podjęcia działalności gospodarczej	38	18	10	0	0	4	1	9	8	2	2	0	0	0	0
		w tym w ramach bonu na zasiedlenie	39	0	0	0	0	0	0	0	0	0	0	X	X	0	0
		podjęcia pracy w ramach refundacji kosztów zatrudnienia bezrobotnego	40	7	5	0	0	0	0	4	3	1	1	0	0	1	1
		podjęcia pracy poza miejscem zamieszkania w ramach bonu na zasiedlenie	41	0	0	0	0	0	0	0	0	0	0	X	X	0	0
		podjęcia pracy w ramach bonu zatrudnieniowego	42	0	0	0	0	0	0	0	0	0	0	X	X	0	0
		podjęcia pracy w ramach świadczenia aktywizacyjnego	43	0	0	0	0	0	0	0	0	0	0	0	0	0	0
		podjęcia pracy w ramach grantu na telepracę	44	0	0	0	0	0	0	0	0	0	0	0	0	0	0
podjęcia pracy w ramach refundacji składek na ubezpieczenia społeczne		45	0	0	0	0	0	0	0	0	0	0	X	X	0	0	

	podjęcia pracy w ramach dofinansowania wynagrodzenia za zatrudnienie skierowanego bezrobotnego powyżej 50 roku życia	46	0	0	0	0	0	0	X	X	X	X	0	0	0	0
	inne	47	0	0	0	0	0	0	0	0	0	0	0	0	0	0
	rozpoczęcia szkolenia	48	0	0	0	0	0	0	0	0	0	0	0	0	0	0
	w tym w ramach bonu szkoleniowego	49	0	0	0	0	0	0	0	0	0	0	X	X	0	0
	rozpoczęcia stażu	50	37	24	0	0	3	2	23	16	14	10	2	2	6	2
	w tym w ramach bonu stażowego	51	0	0	0	0	0	0	0	0	0	0	X	X	0	0
	rozpoczęcia przygotowania zawodowego dorosłych	52	0	0	0	0	0	0	0	0	0	0	0	0	0	0
	rozpoczęcia prac społecznie użytecznych	53	0	0	0	0	0	0	0	0	0	0	0	0	0	0
	w tym w ramach PAI	54	0	0	0	0	0	0	0	0	0	0	0	0	0	0
	skierowania do agencji zatrudnienia w ramach zlecenia działań aktywizacyjnych	55	0	0	0	0	0	0	0	0	0	0	0	0	0	0
	odmowy bez uzasadnionej przyczyny przyjęcia propozycji odpowiedniej pracy lub innej formy pomocy, w tym w ramach PAI	56	6	3	0	0	2	1	1	1	0	0	1	0	0	0
	niepotwierdzenia gotowości do pracy	57	192	60	0	0	3	0	69	23	36	15	15	1	43	15
	dobrowolnej rezygnacji ze statusu bezrobotnego	58	44	24	0	0	0	0	14	7	6	4	5	3	16	8
	podjęcia nauki	59	1	0	0	0	0	0	1	0	1	0	0	0	0	0
	osiągnięcia wieku emerytalnego	60	13	5	0	0	3	1	X	X	X	X	13	5	8	3
	nabycia praw emerytalnych lub rentowych	61	16	11	0	0	5	4	2	0	0	0	10	7	7	5
	nabycia praw do świadczenia przedemerytalnego	62	4	2	0	0	4	2	X	X	X	X	4	2	0	0
	innych	63	36	20	0	0	2	1	10	2	5	2	21	10	32	19
	Bezrobotni, którzy w miesiącu sprawozdawczym utracili prawo do zasiłku (rubryki 5 i 6) lub status osoby będącej w szczególnej sytuacji na rynku pracy (rubryki 7 - 10)	64	X	X	X	X	78	43	17	8	12	3	X	X	X	X
	Bezrobotni według stanu w końcu miesiąca sprawozdawczego	65	7197	3326	0	0	685	364	1438	787	575	289	1949	626	3751	1725
	w tym zarejestrowani po raz pierwszy	66	1474	787	0	0	178	97	721	380	364	176	188	58	497	279

## Osoby wyłączone z ewidencji bezrobotnych MUP w Lublinie w ostatnich 6 miesiącach



### 1.3. Aktywne formy przeciwdziałania bezrobociu

Wyszczególnienie		Bezrobotni objęci aktywnymi formami przeciwdziałania bezrobociu			
		w miesiącu sprawozdawczym kończący udział w wybranej formie		w końcu miesiąca sprawozdawczego biorący udział w wybranej formie	
		razem	kobiety	razem	kobiety
0		1	2	3	4
Prace interwencyjne	67	14	9	68	41
Roboty publiczne	68	0	0	0	0
Szkolenie	69	0	0	0	0
w tym w ramach bonu szkoleniowego	70	0	0	0	0
Staż	71	131	92	196	139
w tym w ramach bonu stażowego	72	0	0	0	0
Przygotowanie zawodowe dorosłych	73	0	0	0	0
Prace społecznie użyteczne	74	0	0	0	0
w tym w ramach PAI	75	0	0	0	0
Świadczenie aktywizacyjne	76	0	0	0	0
Grant na telepracę	77	0	0	0	0
Refundacja składek na ubezpieczenie społeczne	78	0	0	0	0
Dofinansowanie wynagrodzenia za zatrudnienie skierowanego bezrobotnego powyżej 50 roku życia	79	1	0	15	5
w tym powyżej 60 roku życia	80	0	0	4	0
Zakończyły określony w umowie okres prowadzenia działalności gospodarczej	81	42	20	X	X

## Dział 2. OSOBY POSZUKUJĄCE PRACY, OSOBY UPRAWNIONE DO DODATKU AKTYWIZACYJNEGO, CUDZOZIEMCY

Wyszczególnienie			Razem	Kobiety	Razem	Kobiety
			w miesiącu sprawozdawczym		w końcu miesiąca sprawozdawczego	
0			1	2	3	4
Osoby, które nabyły uprawnienie do dodatku aktywizacyjnego w wyniku podjęcia zatrudnienia	skierowane przez powiatowy urząd pracy	01	0	0	0	0
	z własnej inicjatywy	02	41	26	84	52
Zarejestrowani jako cudzoziemcy z prawem do zasiłku		03	1	1	18	13
w tym z krajów EOG oraz Szwajcarii		04	0	0	3	1
Zarejestrowani jako cudzoziemcy bez prawa do zasiłku		05	45	29	266	204
w tym z krajów EOG oraz Szwajcarii		06	0	0	31	20
Polacy z prawem do zasiłku transferowego		07	4	1	20	13
Poszukujący pracy		08	48	21	342	155
w tym niepełnosprawni niepozostający w zatrudnieniu		09	15	6	154	66

## Dział 3. WOLNE MIEJSCA PRACY I MIEJSCA AKTYWIZACJI ZAWODOWEJ

Wyszczególnienie		Zgłoszone w miesiącu sprawozdawczym				W końcu miesiąca sprawozdawczego		
		razem	z rubr. 1 dotyczące pracy			razem	w tym niewykorzystane dłużej niż 30 dni	
			subsydiowanej	z sektora publicznego	sezonowej			
0		1	2	3	4	5	6	
Ogółem wolne miejsca pracy i miejsca aktywizacji zawodowej (w.02+03)		01	558	60	56	367	196	41
z ogółem	zatrudnienie lub inna praca zarobkowa	02	506	8	43	367	174	39
	miejsca aktywizacji zawodowej	03	52	52	13	X	22	2
	z tego	04	52	52	13	X	22	2
	staże	04	52	52	13	X	22	2
	przygotowanie zawodowe dorosłych	05	0	0	0	X	0	0
	prace społecznie użyteczne	06	0	0	0	X	0	0
	dla niepełnosprawnych	07	11	0	0	8	12	2
	dla osób w okresie do 12 miesięcy od dnia ukończenia nauki	08	0	0	0	0	0	0
w ramach testu rynku pracy	09	328	0	3	207	79	0	

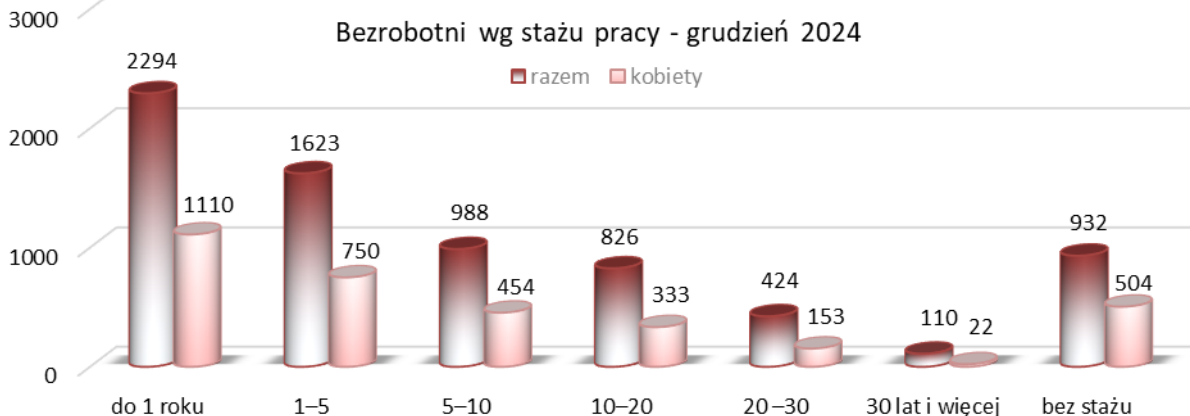
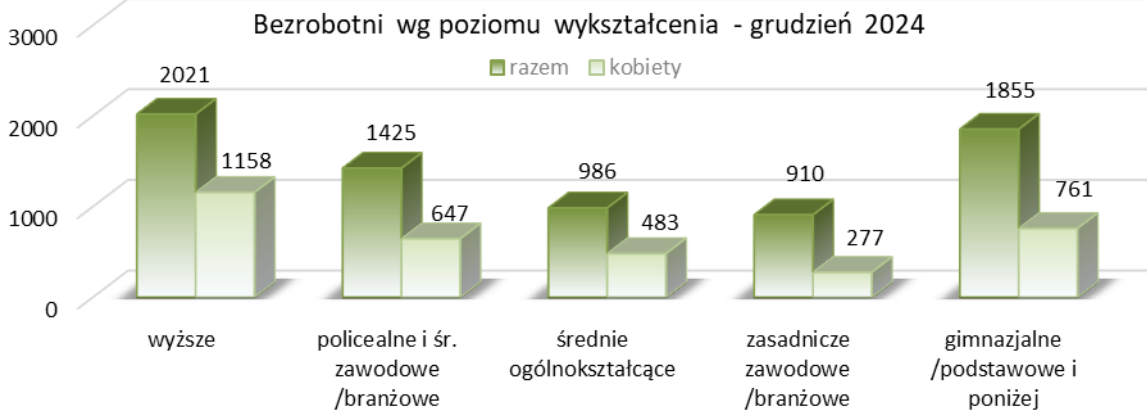
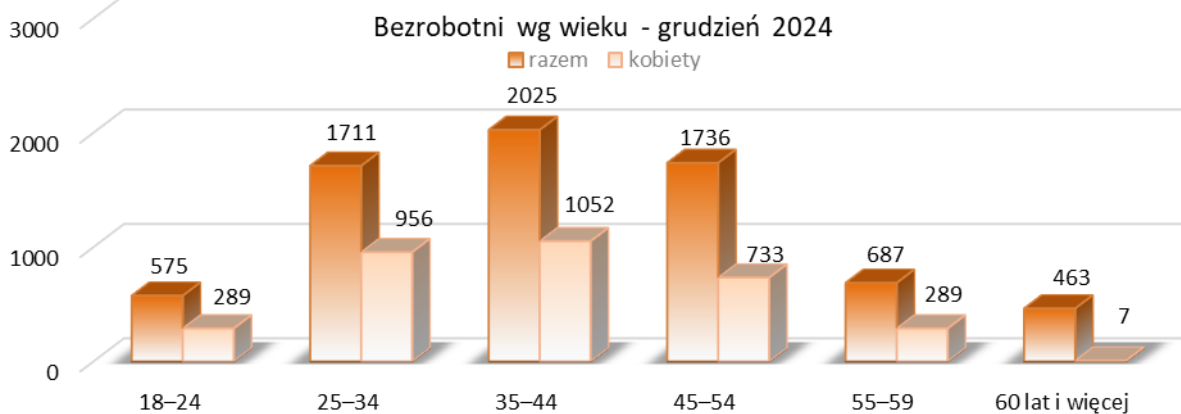
## Dział 4. ZGŁOSZENIA ZWOLNIEŃ I ZWOLNIENIA GRUPOWE, ZWOLNIENIA MONITOROWANE

Wyszczególnienie		W miesiącu sprawozdawczym				W końcu miesiąca sprawozdawczego			
		z sektora publicznego		z sektora prywatnego		z sektora publicznego		z sektora prywatnego	
		zakłady	osoby	zakłady	osoby	zakłady	osoby	zakłady	osoby
0		1	2	3	4	5	6	7	8
Zgłoszenia zwolnień grupowych	01	0	0	0	0	2	305	1	30
Zwolnienia grupowe	02	0	0	0	0	X	X	X	X
Zwolnienia monitorowane	03	0	0	0	0	X	X	X	X

**Dział 5. STRUKTURA BEZROBOTNYCH WEDŁUG WYBRANYCH KATEGORII ORAZ POSZUKUJĄCYCH PRACY**

Wyszczególnienie		Bezrobotni zarejestrowani					Liczba bezrobotnych będących w szczególnej sytuacji na rynku pracy									Poszukujący pracy	
		razem	w tym				razem	z rubryki 6									
			kobiety	zamieszkalani na wsi	w okresie do 12 miesięcy od dnia ukończenia nauki	pozostający bez pracy powyżej 12 miesięcy od momentu zarejestrowania się		do 30 roku życia	w tym do 25 roku życia	długotrwale bezrobotni	pow. 50 roku życia	korzystający ze świadczeń z pomocy społecznej	posiadający co najmniej jedno dziecko do 6 roku życia	posiadający co najmniej jedno dziecko niepełnosprawne do 18 roku życia	niepełnosprawni		
W końcu miesiąca sprawozdawczego																	
0		1	2	3	4	5	6	7	8	9	10	11	12	13	14	15	
Ogółem	01	7197	3326	0	239	2891	5768	1438	575	3751	1949	1	969	28	475	342	
Czas pozostawania bez pracy w mies.	do 1	02	712	315	0	48	X	435	230	94	66	112	0	69	1	38	39
	1-3	03	1329	654	0	124	X	911	428	183	224	235	0	153	7	77	53
	3-6	04	1032	488	0	55	X	687	249	111	208	212	0	141	2	50	33
	6-12	05	1233	544	0	12	X	850	227	95	384	305	0	171	5	74	38
	12-24	06	1002	469	0	X	1002	996	159	62	989	289	1	160	5	68	46
	pow. 24	07	1889	856	0	X	1889	1889	145	30	1880	796	0	275	8	168	133
Wiek	18-24	08	575	289	0	142	92	575	575	575	137	X	0	76	0	15	34
	25-34	09	1711	956	0	85	501	1401	863	X	699	X	0	441	4	69	49
	35-44	10	2025	1052	0	9	787	1261	X	X	1046	X	0	400	16	92	90
	45-54	11	1736	733	0	3	810	1381	X	X	1047	799	0	51	8	141	69
	55-59	12	687	289	0	0	395	687	X	X	480	687	0	1	0	97	30
	60 lat i więcej	13	463	7	0	0	306	463	X	X	342	463	1	0	0	61	70
Wykształcenie	wyższe	14	2021	1158	0	146	730	1555	442	76	945	369	0	277	8	80	95
	policealne i średnie zawodowe/branżowe	15	1425	647	0	48	622	1190	246	119	791	460	0	172	3	109	67
	średnie ogólnokształcące	16	986	483	0	27	370	778	275	130	489	144	0	139	5	48	35
	zasadnicze zawodowe / branżowe	17	910	277	0	17	427	755	114	66	530	410	1	85	5	84	56
	Gimnazjalne /podstawowe i poniżej	18	1855	761	0	1	742	1490	361	184	996	566	0	296	7	154	89
Staż pracy ogółem	do 1 roku	19	2294	1110	0	81	843	1855	669	249	1186	321	0	363	9	127	95
	1-5	20	1623	750	0	16	618	1248	277	56	823	318	0	258	7	112	47
	5-10	21	988	454	0	4	401	721	27	2	508	302	0	148	5	65	32
	10-20	22	826	333	0	2	381	614	0	X	456	429	1	53	2	70	36
	20-30	23	424	153	0	1	197	382	X	X	238	367	0	3	0	35	17
	30 lat i więcej	24	110	22	0	0	51	110	X	X	54	109	0	1	0	10	9
	bez stażu	25	932	504	0	135	400	838	465	268	486	103	0	143	5	56	106





**Statystyka osób niepełnosprawnych  
za okres  
od 01.12.2024 do 31.12.2024**

			Bezrobotni		Poszukujący pracy	
			razem	kobiety	razem	kobiety
0			1	2	3	4
Stopień niepełnosprawności	znaczący	1	12	2	37	23
	umiarkowany	2	175	64	95	35
	lekki	3	288	114	22	8
	Razem	4	475	180	154	66

Wiek w latach	15-17	5	0	0	0	0
	18-24	6	15	6	7	3
	25-34	7	69	29	21	11
	35-44	8	92	39	38	20
	45-54	9	141	70	30	9
	55 i więcej	10	158	36	58	23
	Razem	11	475	180	154	66

Wykształcenie	wyższe	12	80	36	37	19
	policealne i średnie zawodowe	13	109	47	33	14
	średnie ogólnokształcące	14	48	20	17	8
	zasadnicze zawodowe	15	84	29	38	14
	gimnazjalne i poniżej	16	154	48	29	11
	Razem	17	475	180	154	66

Czas bez pracy (w miesiącach)	do 1 miesiąca	18	38	16	10	6
	1-3	19	77	38	17	8
	4-6	20	50	21	10	4
	7-9	21	32	12	8	3
	10-12	22	42	12	7	0
	powyżej 12	23	236	81	102	45
	Razem	24	475	180	154	66

**Statystyka wg stopnia niepełnosprawności - grudzień 2024**

