



Miejski Urząd Pracy w Lublinie

# ***ZESTAWIENIA STATYSTYCZNE***

*Stan na koniec listopada 2024 roku*

**MINISTERSTWO RODZINY I POLITYKI SPOŁECZNEJ,**  
ul. Nowogrodzka 1/3/5, 00-513 Warszawa

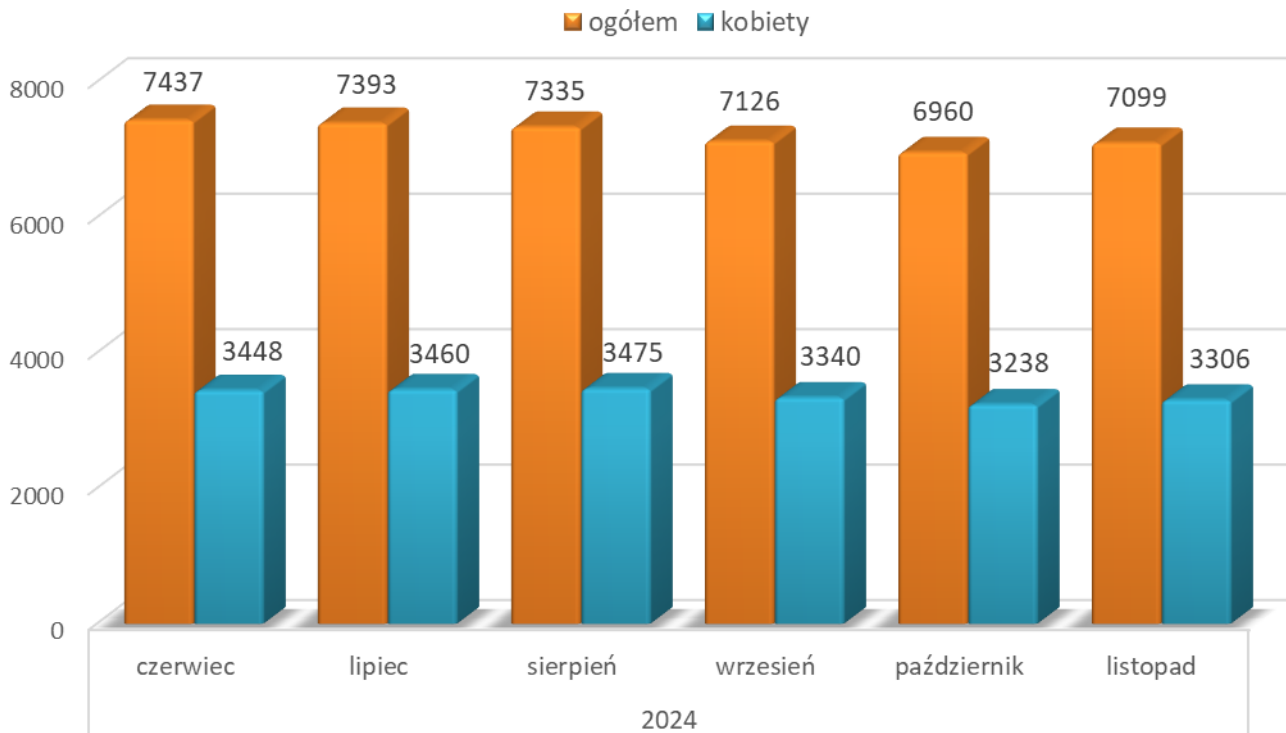
Miejski Urząd Pracy w Lublinie	<b>MRiPS – 01</b> <b>Sprawozdanie o rynku pracy</b>	Termin przekazania: zgodnie z PBSSP 2024 r.
Numer identyfikacyjny REGON 4 3 1 2 1 3 6 4 7	za miesiąc listopad 2024 roku	
Obowiązek przekazywania danych statystycznych wynika z art. 30 ust.1 pkt 3 ustawy z dnia 29 czerwca 1995 r. o statystyce publicznej (Dz. U. z 2023 poz. 773) oraz rozporządzenia Rady Ministrów w sprawie programu badań statystycznych statystyki publicznej na rok 2024		

## Dział 1. STRUKTURA I BILANS BEZROBOTNYCH

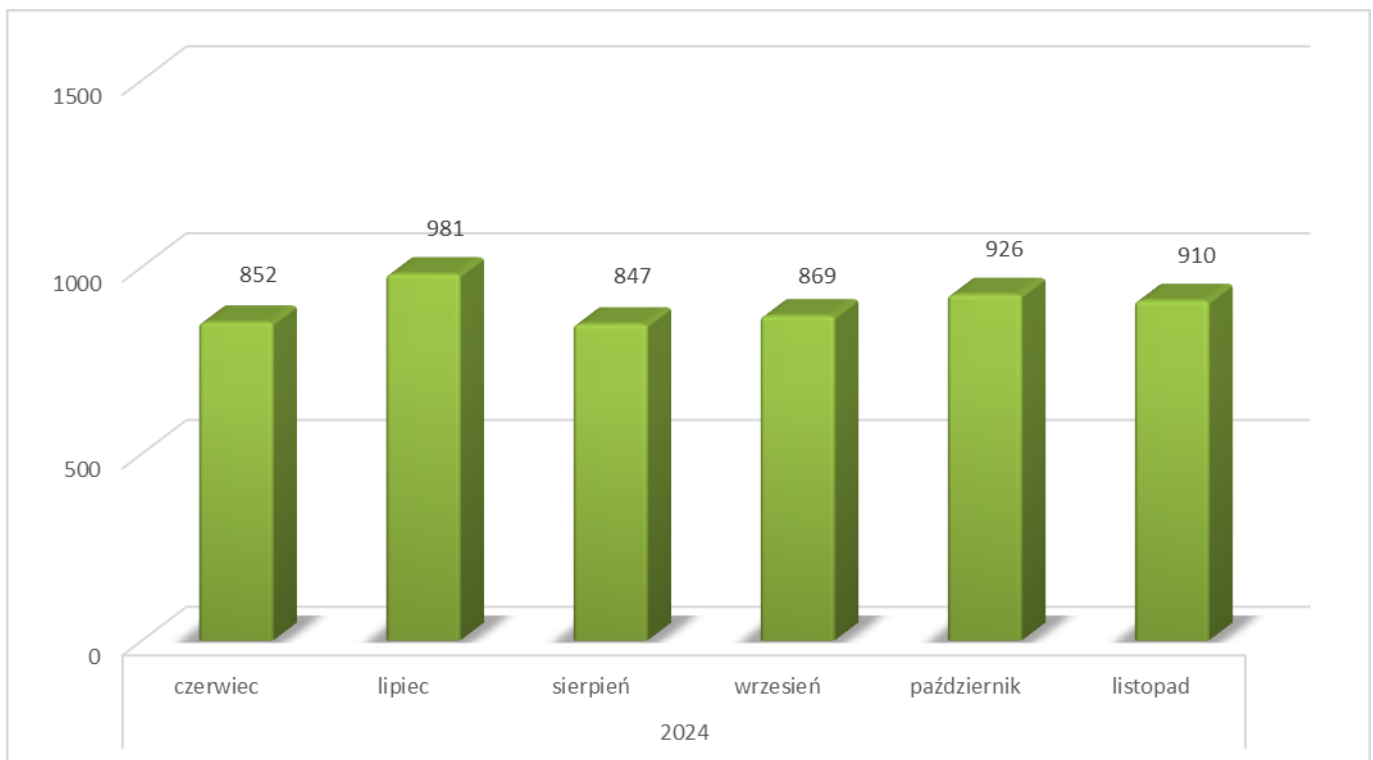
### 1.1. Struktura bezrobotnych

Wyszczególnienie			Bezrobotni zarejestrowani		Bezrobotni, którzy podjęli pracę		Bezrobotni zarejestrowani				
			w miesiącu sprawozdawczym		w końcu mies. sprawozdawczego		ogółem		w tym z prawem do zasiłku		
			razem	kobiety	razem	kobiety	razem	kobiety	razem	kobiety	
			1	2	3	4	5	6	7	8	
0											
Ogółem (w. 02+04)		01	910	458	416	214	7099	3306	668	360	
z tego osoby	poprzednio pracujące	02	783	386	409	210	6154	2802	664	357	
	w tym zwolnione z przyczyn dotyczących zakładu pracy	03	13	6	5	3	100	50	38	17	
	dotychczas niepracujące	04	127	72	7	4	945	504	4	3	
<b>Wybrane kategorie bezrobotnych (z ogółem)</b>											
Zamieszkali na wsi		05	0	0	0	0	0	0	0	0	
w tym posiadający gospodarstwo rolne		06	0	0	0	0	0	0	0	0	
Osoby w okresie do 12 miesięcy od dnia ukończenia nauki		07	84	45	33	15	231	124	3	2	
Cudzoziemcy		08	51	42	17	10	249	189	17	13	
Bez kwalifikacji zawodowych		09	307	129	125	59	2471	1130	138	69	
Bez doświadczenia zawodowego		10	207	114	44	24	1566	797	6	4	
Kobiety, które nie podjęły zatrudnienia po urodzeniu dziecka		11	X	62	X	21	X	881	X	13	
Osoby będące w szczególnej sytuacji na rynku pracy		12	776	394	279	146	5715	2693	408	210	
z wiersza 12	do 30 roku życia	13	332	164	150	79	1461	793	116	61	
	w tym do 25 roku życia	14	144	62	74	32	596	302	15	5	
	długotrwale bezrobotne	15	258	138	83	50	3705	1706	7	7	
	powyżej 50 roku życia	16	142	60	46	20	1909	619	189	78	
	korzystające ze świadczeń z pomocy społecznej	17	1	1	0	0	5	3	0	0	
	posiadające co najmniej jedno dziecko do 6 roku życia	18	103	68	49	36	961	782	97	71	
	posiadające co najmniej jedno dziecko niepełnosprawne do 18 roku życia	19	2	2	3	2	30	24	2	1	
	niepełnosprawni	20	63	32	21	7	477	182	53	26	

## Ogólna liczba bezrobotnych będących w ewidencji MUP w Lublinie w ostatnich 6 miesiącach



## Bezrobotni włączani do ewidencji bezrobotnych MUP w Lublinie w poszczególnych miesiącach

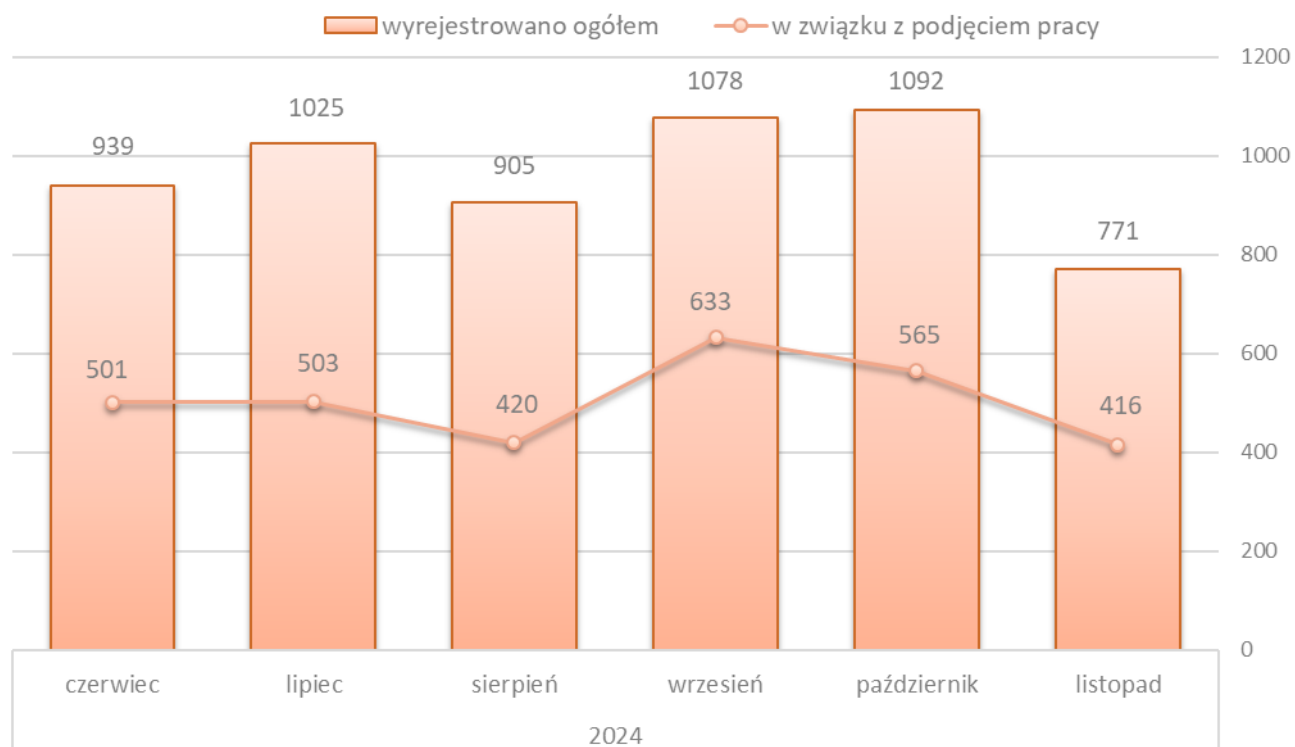


## 1.2. Bilans bezrobotnych, w tym wybranych grup w szczególnej sytuacji na rynku pracy

Wyszczególnienie		Ogółem	z ogółem														
			kobiety	zamieszkali na wsi		z prawem do zasiłku		do 30 roku życia		do 25 roku życia		powyżej 50 roku życia		długotrwale bezrobotni			
				razem	kobiety	razem	kobiety	razem	kobiety	razem	kobiety	razem	kobiety	razem	kobiety		
0		1	2	3	4	5	6	7	8	9	10	11	12	13	14		
Bezrobotni zarejestrowani w miesiącu sprawozdawczym (w. 22+23)		21	910	458	0	0	211	113	332	164	144	62	142	60	258	138	
z tego	po raz pierwszy	22	285	146	0	0	67	30	201	95	99	39	21	11	X	X	
	po raz kolejny	23	625	312	0	0	144	83	131	69	45	23	121	49	258	138	
z wiersza 21	po pracach interwencyjnych	24	0	0	0	0	0	0	0	0	0	0	0	0	0	0	
	po robotach publicznych	25	0	0	0	0	0	0	0	0	0	0	0	0	0	0	
	po stażu	26	42	34	0	0	5	5	13	11	5	5	4	3	11	7	
	po odbyciu przygotowania zawodowego dorosłych	27	0	0	0	0	0	0	0	0	0	0	0	0	0	0	
	po szkoleniu	28	24	22	0	0	0	0	7	7	3	3	6	5	17	15	
	po pracach społecznie użytecznych	29	7	4	0	0	0	0	0	0	0	0	3	1	5	2	
Osoby wyłączone z ewidencji bezrobotnych w miesiącu sprawozdawczym (w.31+48+50+52+53+55 do 63)		30	771	390	0	0	83	45	250	135	125	65	127	51	222	119	
z tego z przyczyn	podjęcia pracy w miesiącu sprawozdawczym (w. 32+35)	31	416	214	0	0	64	33	150	79	74	32	46	20	83	50	
	z tego w tym	niesubsydiowanej	32	402	205	0	0	64	33	142	74	73	32	43	19	81	50
		podjęcie działalności gospodarczej	33	30	8	0	0	7	2	7	2	2	0	3	1	8	4
	pracy sezonowej	34	0	0	0	0	0	0	0	0	0	0	0	0	0	0	
	z tego z tego	subsydiowanej (w.36+37+38+40 do 47)	35	14	9	0	0	0	0	8	5	1	0	3	1	2	0
		prac interwencyjnych	36	0	0	0	0	0	0	0	0	0	0	0	0	0	0
		robót publicznych	37	0	0	0	0	0	0	0	0	0	0	0	0	0	0
		podjęcia działalności gospodarczej	38	2	1	0	0	0	0	2	1	0	0	0	0	0	0
		w tym w ramach bonu na zasiedlenie	39	0	0	0	0	0	0	0	0	0	0	X	X	0	0
		podjęcia pracy w ramach refundacji kosztów zatrudnienia bezrobotnego	40	11	7	0	0	0	0	5	3	1	0	3	1	2	0
		podjęcia pracy poza miejscem zamieszkania w ramach bonu na zasiedlenie	41	1	1	0	0	0	0	1	1	0	0	X	X	0	0
		podjęcia pracy w ramach bonu zatrudnieniowego	42	0	0	0	0	0	0	0	0	0	0	X	X	0	0
		podjęcia pracy w ramach świadczenia aktywizacyjnego	43	0	0	0	0	0	0	0	0	0	0	0	0	0	0
		podjęcia pracy w ramach grantu na telepracę	44	0	0	0	0	0	0	0	0	0	0	0	0	0	0
		podjęcia pracy w ramach refundacji składek na ubezpieczenia społeczne	45	0	0	0	0	0	0	0	0	0	0	X	X	0	0

	podjęcia pracy w ramach dofinansowania wynagrodzenia za zatrudnienie skierowanego bezrobotnego powyżej 50 roku życia	46	0	0	0	0	0	0	X	X	X	X	0	0	0	0
	inne	47	0	0	0	0	0	0	0	0	0	0	0	0	0	0
	rozpoczęcia szkolenia	48	1	1	0	0	0	0	1	1	1	1	0	0	0	0
	w tym w ramach bonu szkoleniowego	49	0	0	0	0	0	0	0	0	0	0	X	X	0	0
	rozpoczęcia stażu	50	36	25	0	0	1	1	17	10	8	6	2	1	9	5
	w tym w ramach bonu stażowego	51	0	0	0	0	0	0	0	0	0	0	X	X	0	0
	rozpoczęcia przygotowania zawodowego dorosłych	52	0	0	0	0	0	0	0	0	0	0	0	0	0	0
	rozpoczęcia prac społecznie użytecznych	53	0	0	0	0	0	0	0	0	0	0	0	0	0	0
	w tym w ramach PAI	54	0	0	0	0	0	0	0	0	0	0	0	0	0	0
	skierowania do agencji zatrudnienia w ramach zlecenia działań aktywizacyjnych	55	0	0	0	0	0	0	0	0	0	0	0	0	0	0
	odmowy bez uzasadnionej przyczyny przyjęcia propozycji odpowiedniej pracy lub innej formy pomocy, w tym w ramach PAI	56	4	3	0	0	0	0	2	1	0	0	1	1	1	1
	niepotwierdzenia gotowości do pracy	57	165	66	0	0	5	3	45	28	22	15	25	8	48	20
	dobrowolnej rezygnacji ze statusu bezrobotnego	58	62	36	0	0	1	1	19	7	12	5	12	8	20	13
	podjęcia nauki	59	1	1	0	0	0	0	1	1	1	1	0	0	0	0
	osiągnięcia wieku emerytalnego	60	16	5	0	0	3	1	X	X	X	X	16	5	11	3
	nabycia praw emerytalnych lub rentowych	61	12	6	0	0	7	5	2	1	0	0	5	2	4	1
	nabycia praw do świadczenia przedemerytalnego	62	2	1	0	0	1	1	X	X	X	X	2	1	1	0
	innych	63	56	32	0	0	1	0	13	7	7	5	18	5	45	26
	Bezrobotni, którzy w miesiącu sprawozdawczym utracili prawo do zasiłku (rubryki 5 i 6) lub status osoby będącej w szczególnej sytuacji na rynku pracy (rubryki 7 - 10)	64	X	X	X	X	61	34	12	8	11	7	X	X	X	X
	Bezrobotni według stanu w końcu miesiąca sprawozdawczego	65	7099	3306	0	0	668	360	1461	793	596	302	1909	619	3705	1706
	w tym zarejestrowani po raz pierwszy	66	1483	779	0	0	181	95	751	381	379	179	194	61	495	279

## Osoby wyłączone z ewidencji bezrobotnych MUP w Lublinie w ostatnich 6 miesiącach



### 1.3. Aktywne formy przeciwdziałania bezrobociu

Wyszczególnienie		Bezrobotni objęci aktywnymi formami przeciwdziałania bezrobociu			
		w miesiącu sprawozdawczym kończący udział w wybranej formie		w końcu miesiąca sprawozdawczego biorący udział w wybranej formie	
		razem	kobiety	razem	kobiety
0		1	2	3	4
Prace interwencyjne	67	17	15	86	54
Roboty publiczne	68	0	0	0	0
Szkolenie	69	11	8	0	0
w tym w ramach bonu szkoleniowego	70	0	0	0	0
Staż	71	39	30	306	216
w tym w ramach bonu stażowego	72	0	0	0	0
Przygotowanie zawodowe dorosłych	73	0	0	0	0
Prace społecznie użyteczne	74	20	11	20	11
w tym w ramach PAI	75	0	0	0	0
Świadczenie aktywizacyjne	76	0	0	0	0
Grant na telepracę	77	0	0	0	0
Refundacja składek na ubezpieczenie społeczne	78	0	0	0	0
Dofinansowanie wynagrodzenia za zatrudnienie skierowanego bezrobotnego powyżej 50 roku życia	79	3	1	17	5
w tym powyżej 60 roku życia	80	1	1	4	0
Zakończyły określony w umowie okres prowadzenia działalności gospodarczej	81	29	22	X	X

## Dział 2. OSOBY POSZUKUJĄCE PRACY, OSOBY UPRAWNIONE DO DODATKU AKTYWIZACYJNEGO, CUDZOZIEMCY

Wyszczególnienie			Razem	Kobiety	Razem	Kobiety
			w miesiącu sprawozdawczym		w końcu miesiąca sprawozdawczego	
0			1	2	3	4
Osoby, które nabyły uprawnienie do dodatku aktywizacyjnego w wyniku podjęcia zatrudnienia	skierowane przez powiatowy urząd pracy	01	0	0	0	0
	z własnej inicjatywy	02	42	24	87	46
Zarejestrowani jako cudzoziemcy z prawem do zasiłku		03	5	3	19	14
w tym z krajów EOG oraz Szwajcarii		04	1	0	3	1
Zarejestrowani jako cudzoziemcy bez prawa do zasiłku		05	49	41	260	198
w tym z krajów EOG oraz Szwajcarii		06	1	0	33	20
Polacy z prawem do zasiłku transferowego		07	4	3	18	12
Poszukujący pracy		08	36	20	327	145
w tym niepełnosprawni niepozostający w zatrudnieniu		09	8	3	161	63

## Dział 3. WOLNE MIEJSCA PRACY I MIEJSCA AKTYWIZACJI ZAWODOWEJ

Wyszczególnienie		Zgłoszone w miesiącu sprawozdawczym				W końcu miesiąca sprawozdawczego			
		razem	z rubr. 1 dotyczące pracy			razem	w tym niewykorzystane dłużej niż 30 dni		
			subsydiowanej	z sektora publicznego	sezonowej				
0		1	2	3	4	5	6		
Ogółem wolne miejsca pracy i miejsca aktywizacji zawodowej (w.02+03)	01	239	64	48	146	102	29		
z ogółem	zatrudnienie lub inna praca zarobkowa	02	188	13	33	146	94	29	
	miejsca aktywizacji zawodowej	03	51	51	15	X	8	0	
	z tego	staże	04	51	51	15	X	8	0
		przygotowanie zawodowe dorosłych	05	0	0	0	X	0	0
		prace społecznie użyteczne	06	0	0	0	X	0	0
		dla niepełnosprawnych	07	5	0	0	4	8	5
	dla osób w okresie do 12 miesięcy od dnia ukończenia nauki	08	0	0	0	0	0	0	
	w ramach testu rynku pracy	09	71	0	0	51	9	0	

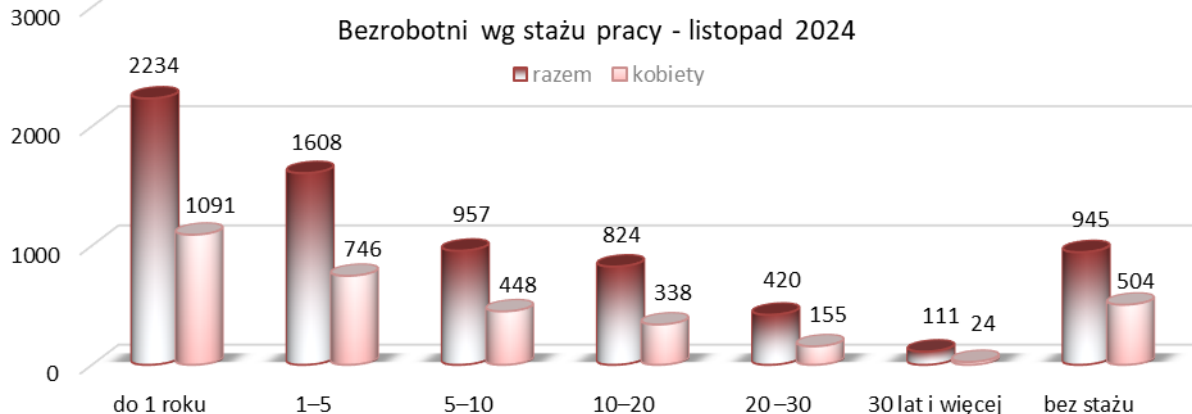
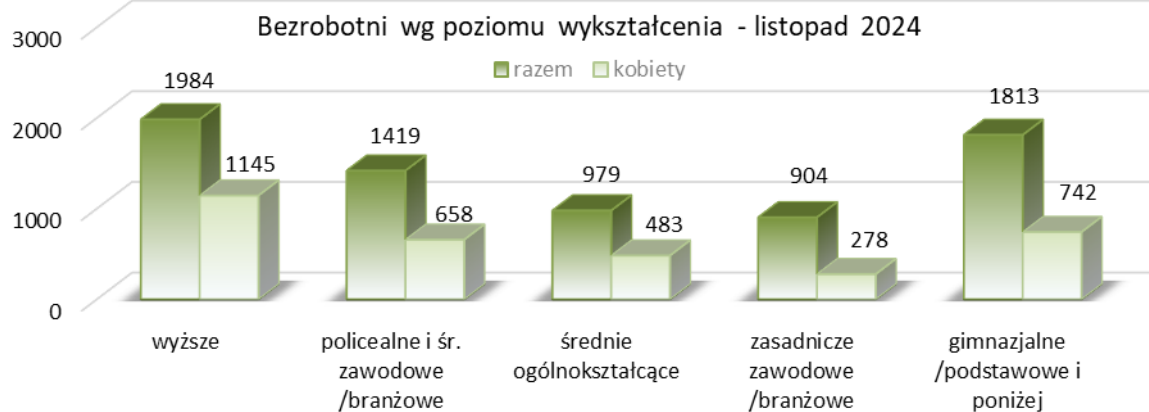
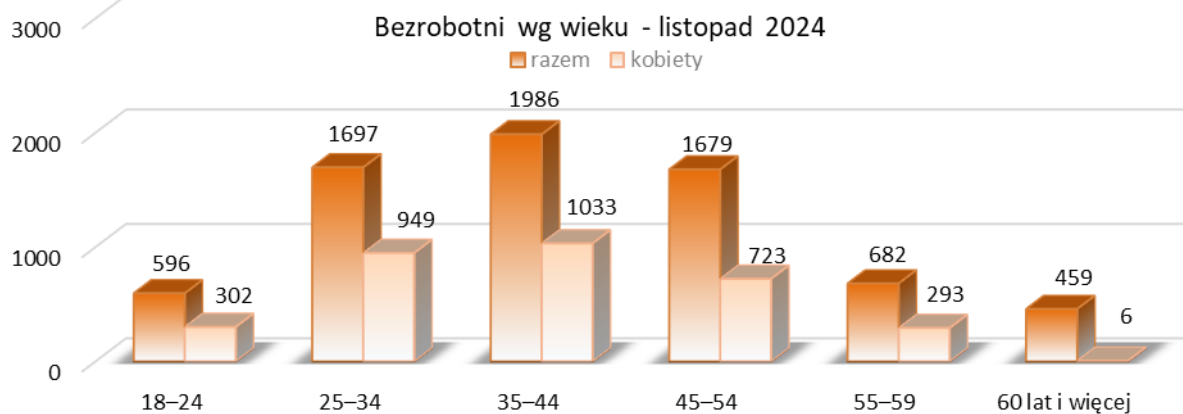
## Dział 4. ZGŁOSZENIA ZWOLNIEŃ I ZWOLNIENIA GRUPOWE, ZWOLNIENIA MONITOROWANE

Wyszczególnienie		W miesiącu sprawozdawczym				W końcu miesiąca sprawozdawczego			
		z sektora publicznego		z sektora prywatnego		z sektora publicznego		z sektora prywatnego	
		zakłady	osoby	zakłady	osoby	zakłady	osoby	zakłady	osoby
0		1	2	3	4	5	6	7	8
Zgłoszenia zwolnień grupowych	01	0	0	0	0	2	305	1	30
Zwolnienia grupowe	02	1	9	1	12	X	X	X	X
Zwolnienia monitorowane	03	0	0	0	0	X	X	X	X

**Dział 5. STRUKTURA BEZROBOTNYCH WEDŁUG WYBRANYCH KATEGORII ORAZ POSZUKUJĄCYCH PRACY**

Wyszczególnienie		Bezrobotni zarejestrowani					Liczba bezrobotnych będących w szczególnej sytuacji na rynku pracy									Poszukujący pracy	
		razem	w tym				razem	z rubryki 6									
			kobiety	zamieszkalani na wsi	w okresie do 12 miesięcy od dnia ukończenia nauki	pozostający bez pracy powyżej 12 miesięcy od momentu zarejestrowania się		do 30 roku życia	w tym do 25 roku życia	długotrwale bezrobotni	pow. 50 roku życia	korzystający ze świadczeń z pomocy społecznej	posiadający co najmniej jedno dziecko do 6 roku życia	posiadający co najmniej jedno dziecko niepełnosprawne do 18 roku życia	niepełnosprawni		
W końcu miesiąca sprawozdawczego																	
0		1	2	3	4	5	6	7	8	9	10	11	12	13	14	15	
Ogółem	01	7099	3306	0	231	2878	5715	1461	596	3705	1909	5	961	30	477	327	
Czas pozostawania bez pracy w mies.	do 1	02	847	418	0	75	X	563	307	132	103	120	1	94	2	49	29
	1-3	03	1176	568	0	108	X	766	368	171	174	190	1	133	4	60	41
	3-6	04	985	457	0	39	X	668	236	100	215	212	2	130	5	59	34
	6-12	05	1213	539	0	9	X	846	241	104	354	305	0	163	5	73	40
	12-24	06	987	466	0	X	987	981	164	60	976	285	1	169	7	68	48
	pow. 24	07	1891	858	0	X	1891	1891	145	29	1883	797	0	272	7	168	135
Wiek	18-24	08	596	302	0	147	89	596	596	596	140	X	0	79	0	17	28
	25-34	09	1697	949	0	71	497	1391	865	X	696	X	0	436	4	70	50
	35-44	10	1986	1033	0	9	781	1248	X	X	1035	X	0	401	18	102	91
	45-54	11	1679	723	0	4	808	1339	X	X	1017	768	1	43	8	132	68
	55-59	12	682	293	0	0	396	682	X	X	472	682	3	1	0	92	30
	60 lat i więcej	13	459	6	0	0	307	459	X	X	345	459	1	1	0	64	60
Wykształcenie	wyższe	14	1984	1145	0	134	717	1531	455	80	918	358	0	266	10	86	97
	policealne i średnie zawodowe/branżowe	15	1419	658	0	52	639	1176	238	121	791	448	0	173	5	112	61
	średnie ogólnokształcące	16	979	483	0	28	366	782	286	138	492	141	0	144	3	49	31
	zasadnicze zawodowe / branżowe	17	904	278	0	16	422	759	113	68	525	417	1	85	5	85	52
	Gimnazjalne /podstawowe i poniżej	18	1813	742	0	1	734	1467	369	189	979	545	4	293	7	145	86
Staż pracy ogółem	do 1 roku	19	2234	1091	0	71	826	1808	657	259	1161	308	1	361	10	122	95
	1-5	20	1608	746	0	16	621	1253	292	57	822	303	1	259	6	110	51
	5-10	21	957	448	0	3	396	704	27	1	492	293	0	150	6	65	30
	10-20	22	824	338	0	2	381	610	0	X	455	429	3	51	4	73	30
	20-30	23	420	155	0	1	207	381	X	X	239	367	0	2	0	43	15
	30 lat i więcej	24	111	24	0	0	51	111	X	X	56	110	0	2	0	11	8
	bez stażu	25	945	504	0	138	396	848	485	279	480	99	0	136	4	53	98





**Statystyka osób niepełnosprawnych  
za okres  
od 01.11.2024 do 30.11.2024**

			Bezrobotni		Poszukujący pracy	
			razem	kobiety	razem	kobiety
0			1	2	3	4
Stopień niepełnosprawności	znaczný	1	9	1	37	23
	umiarkowany	2	177	69	104	34
	lekki	3	291	112	20	6
	Razem	4	477	182	161	63

Wiek w latach	15-17	5	0	0	0	0
	18-24	6	17	8	8	3
	25-34	7	70	31	24	12
	35-44	8	102	45	44	22
	45-54	9	132	63	31	8
	55 i więcej	10	156	35	54	18
	Razem	11	477	182	161	63

Wykształcenie	wyższe	12	86	42	40	21
	policealne i średnie zawodowe	13	112	48	34	11
	średnie ogólnokształcące	14	49	23	18	7
	zasadnicze zawodowe	15	85	28	35	12
	gimnazjalne i poniżej	16	145	41	34	12
	Razem	17	477	182	161	63

Czas bez pracy	do 1 miesiąca	18	49	24	8	3
	1-3	19	60	29	11	6
	4-6	20	59	22	16	6
	7-9	21	33	12	10	2
	10-12	22	40	14	8	2
	powyżej 12	23	236	81	108	44
	Razem	24	477	182	161	63

**Statystyka wg stopnia niepełnosprawności - listopad 2024**

