



Miejski Urząd Pracy w Lublinie

ZESTAWIENIA STATYSTYCZNE

Stan na koniec października 2024 roku

MINISTERSTWO RODZINY I POLITYKI SPOŁECZNEJ,
ul. Nowogrodzka 1/3/5, 00-513 Warszawa

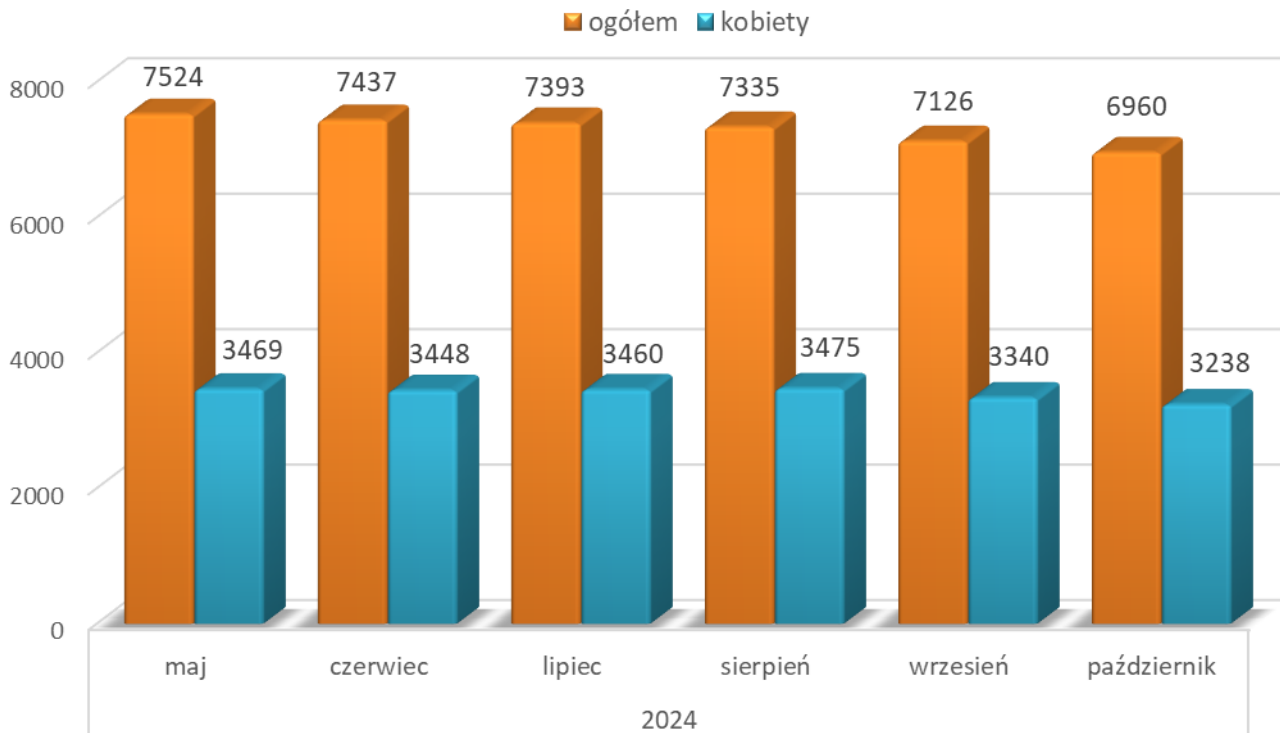
Miejski Urząd Pracy w Lublinie	MRiPS – 01 Sprawozdanie o rynku pracy	Termin przekazania: zgodnie z PBSSP 2024 r.
Numer identyfikacyjny REGON 4 3 1 2 1 3 6 4 7	za miesiąc październik 2024 roku	
Obowiązek przekazywania danych statystycznych wynika z art. 30 ust.1 pkt 3 ustawy z dnia 29 czerwca 1995 r. o statystyce publicznej (Dz. U. z 2023 poz. 773) oraz rozporządzenia Rady Ministrów w sprawie programu badań statystycznych statystyki publicznej na rok 2024		

Dział 1. STRUKTURA I BILANS BEZROBOTNYCH

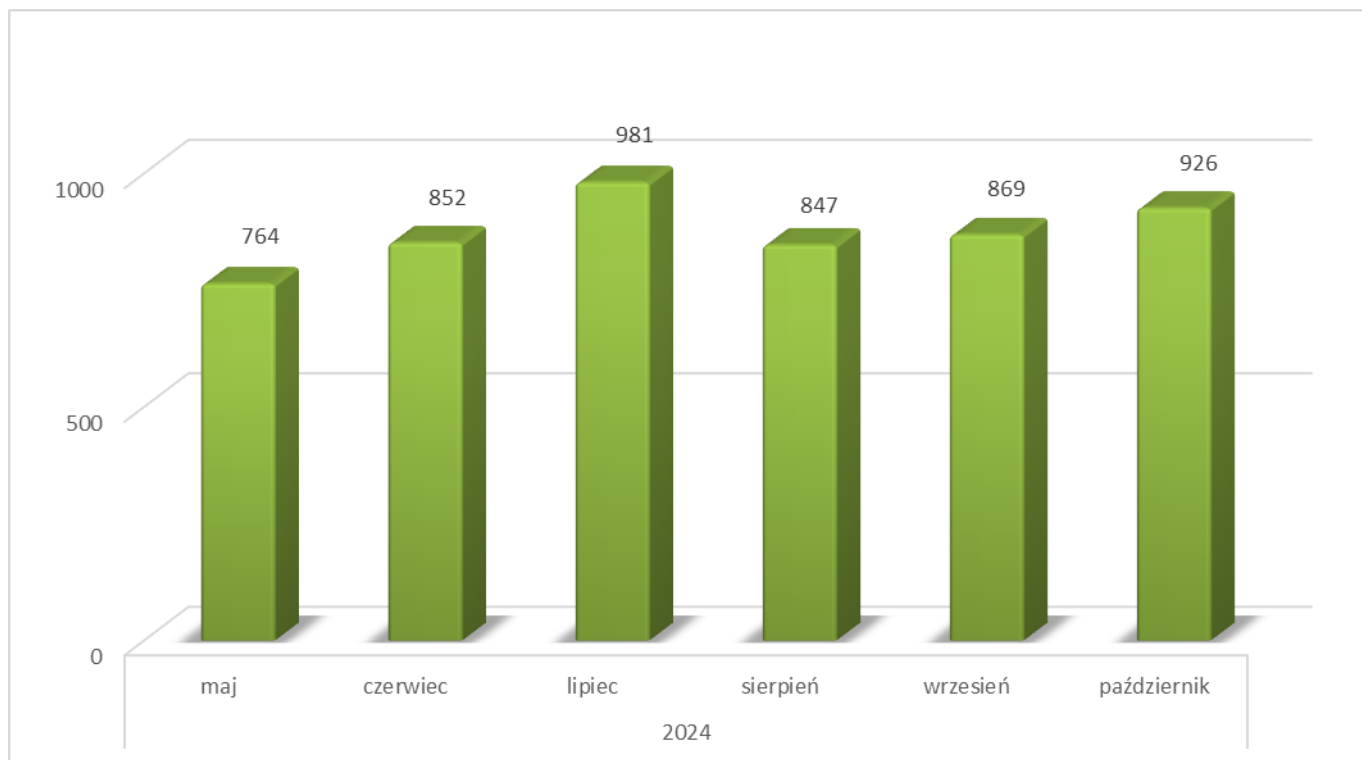
1.1. Struktura bezrobotnych

Wyszczególnienie			Bezrobotni zarejestrowani		Bezrobotni, którzy podjęli pracę		Bezrobotni zarejestrowani				
			w miesiącu sprawozdawczym		w końcu mies. sprawozdawczego		ogółem		w tym z prawem do zasiłku		
			razem	kobiety	razem	kobiety	razem	kobiety	razem	kobiety	
			1	2	3	4	5	6	7	8	
0											
Ogółem (w. 02+04)		01	926	458	565	296	6960	3238	601	326	
z tego osoby	poprzednio pracujące	02	792	384	542	284	6054	2753	598	324	
	w tym zwolnione z przyczyn dotyczących zakładu pracy	03	13	9	6	3	97	48	37	16	
	dotychczas niepracujące	04	134	74	23	12	906	485	3	2	
Wybrane kategorie bezrobotnych (z ogółem)											
Zamieszkali na wsi		05	0	0	0	0	0	0	0	0	
w tym posiadający gospodarstwo rolne		06	0	0	0	0	0	0	0	0	
Osoby w okresie do 12 miesięcy od dnia ukończenia nauki		07	99	51	46	30	203	108	3	3	
Cudzoziemcy		08	40	30	21	16	233	169	13	9	
Bez kwalifikacji zawodowych		09	314	151	168	86	2421	1122	132	65	
Bez doświadczenia zawodowego		10	225	120	69	44	1522	770	5	3	
Kobiety, które nie podjęły zatrudnienia po urodzeniu dziecka		11	X	61	X	40	X	869	X	11	
Osoby będące w szczególnej sytuacji na rynku pracy		12	763	391	394	219	5613	2642	361	187	
z wiersza 12	do 30 roku życia	13	330	172	207	120	1391	772	71	38	
	w tym do 25 roku życia	14	155	87	82	41	588	312	13	4	
	długotrwale bezrobotne	15	239	129	122	65	3669	1687	7	6	
	powyżej 50 roku życia	16	151	67	80	32	1894	610	195	82	
	korzystające ze świadczeń z pomocy społecznej	17	2	1	0	0	4	2	0	0	
	posiadające co najmniej jedno dziecko do 6 roku życia	18	98	69	65	50	950	777	91	68	
	posiadające co najmniej jedno dziecko niepełnosprawne do 18 roku życia	19	5	5	1	1	36	27	4	2	
	niepełnosprawni	20	68	34	30	18	487	181	50	25	

Ogólna liczba bezrobotnych będących w ewidencji MUP w Lublinie w ostatnich 6 miesiącach



Bezrobotni włączani do ewidencji bezrobotnych MUP w Lublinie w poszczególnych miesiącach

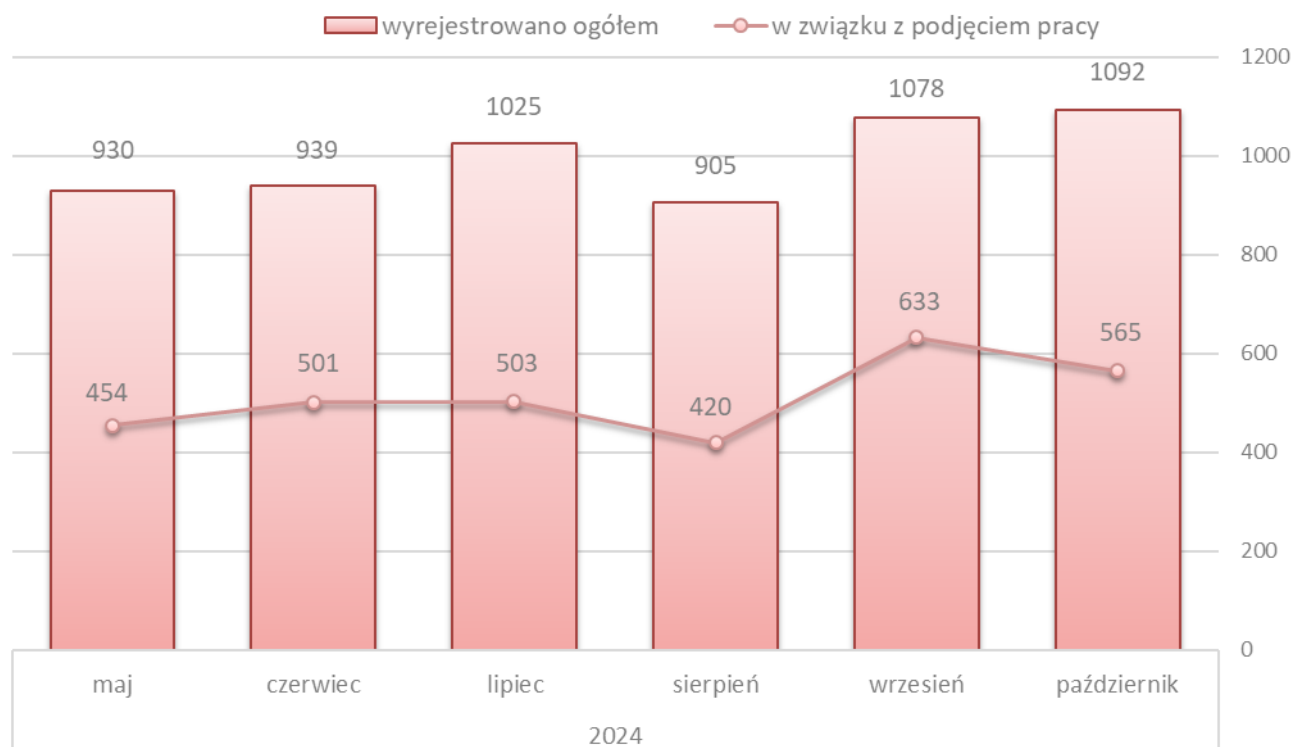


1.2. Bilans bezrobotnych, w tym wybranych grup w szczególnej sytuacji na rynku pracy

Wyszczególnienie		Ogółem	z ogółem														
			kobiety	zamieszkali na wsi		z prawem do zasiłku		do 30 roku życia		do 25 roku życia		powyżej 50 roku życia		długotrwale bezrobotni			
				razem	kobiety	razem	kobiety	razem	kobiety	razem	kobiety	razem	kobiety	razem	kobiety		
0		1	2	3	4	5	6	7	8	9	10	11	12	13	14		
Bezrobotni zarejestrowani w miesiącu sprawozdawczym (w. 22+23)		21	926	458	0	0	177	85	330	172	155	87	151	67	239	129	
z tego	po raz pierwszy	22	276	129	0	0	27	14	181	82	103	48	14	3	X	X	
	po raz kolejny	23	650	329	0	0	150	71	149	90	52	39	137	64	239	129	
z wiersza 21	po pracach interwencyjnych	24	0	0	0	0	0	0	0	0	0	0	0	0	0	0	
	po robotach publicznych	25	0	0	0	0	0	0	0	0	0	0	0	0	0	0	
	po stażu	26	31	19	0	0	2	1	9	4	2	1	4	3	12	9	
	po odbyciu przygotowania zawodowego dorosłych	27	0	0	0	0	0	0	0	0	0	0	0	0	0	0	
	po szkoleniu	28	17	13	0	0	0	0	7	5	1	1	3	2	11	9	
	po pracach społecznie użytecznych	29	0	0	0	0	0	0	0	0	0	0	0	0	0	0	
Osoby wyłączone z ewidencji bezrobotnych w miesiącu sprawozdawczym (w.31+48+50+52+53+55 do 63)		30	1092	560	0	0	120	61	409	231	203	107	165	62	310	155	
z tego z przyczyn	podjęcia pracy w miesiącu sprawozdawczym (w. 32+35)	31	565	296	0	0	86	40	207	120	82	41	80	32	122	65	
	z tego w tym	niesubsydiowanej	32	489	253	0	0	78	35	151	85	62	31	76	32	113	62
		podjęcie działalności gospodarczej	33	34	14	0	0	1	1	9	4	2	1	4	1	14	3
		pracy sezonowej	34	0	0	0	0	0	0	0	0	0	0	0	0	0	0
	subsydiowanej (w.36+37+38+40 do 47)	35	76	43	0	0	8	5	56	35	20	10	4	0	9	3	
	z tego z tego	prac interwencyjnych	36	6	6	0	0	1	1	4	4	2	2	0	0	0	0
		robót publicznych	37	0	0	0	0	0	0	0	0	0	0	0	0	0	0
		podjęcia działalności gospodarczej	38	16	12	0	0	2	2	12	9	2	1	1	0	3	1
		w tym w ramach bonu na zasiedlenie	39	0	0	0	0	0	0	0	0	0	0	X	X	0	0
		podjęcia pracy w ramach refundacji kosztów zatrudnienia bezrobotnego	40	25	8	0	0	4	1	16	7	8	2	1	0	1	0
		podjęcia pracy poza miejscem zamieszkania w ramach bonu na zasiedlenie	41	24	15	0	0	1	1	24	15	8	5	X	X	1	1
		podjęcia pracy w ramach bonu zatrudnieniowego	42	0	0	0	0	0	0	0	0	0	0	X	X	0	0
		podjęcia pracy w ramach świadczenia aktywizacyjnego	43	0	0	0	0	0	0	0	0	0	0	0	0	0	0
		podjęcia pracy w ramach grantu na telepracę	44	0	0	0	0	0	0	0	0	0	0	0	0	0	0
		podjęcia pracy w ramach refundacji składek na ubezpieczenia społeczne	45	0	0	0	0	0	0	0	0	0	0	X	X	0	0

	podjęcia pracy w ramach dofinansowania wynagrodzenia za zatrudnienie skierowanego bezrobotnego powyżej 50 roku życia	46	2	0	0	0	0	0	X	X	X	X	2	0	2	0
	inne	47	3	2	0	0	0	0	0	0	0	0	0	0	2	1
	rozpoczęcia szkolenia	48	33	16	0	0	7	5	8	4	3	1	3	0	17	6
	w tym w ramach bonu szkoleniowego	49	0	0	0	0	0	0	0	0	0	0	X	X	0	0
	rozpoczęcia stażu	50	66	47	0	0	6	5	36	28	19	16	3	0	12	9
	w tym w ramach bonu stażowego	51	0	0	0	0	0	0	0	0	0	0	X	X	0	0
	rozpoczęcia przygotowania zawodowego dorosłych	52	0	0	0	0	0	0	0	0	0	0	0	0	0	0
	rozpoczęcia prac społecznie użytecznych	53	1	1	0	0	0	0	1	1	1	1	0	0	0	0
	w tym w ramach PAI	54	0	0	0	0	0	0	0	0	0	0	0	0	0	0
	skierowania do agencji zatrudnienia w ramach zlecenia działań aktywizacyjnych	55	0	0	0	0	0	0	0	0	0	0	0	0	0	0
	odmowy bez uzasadnionej przyczyny przyjęcia propozycji odpowiedniej pracy lub innej formy pomocy, w tym w ramach PAI	56	5	3	0	0	0	0	2	1	2	1	0	0	2	1
	niepotwierdzenia gotowości do pracy	57	190	70	0	0	4	2	64	25	34	15	21	3	52	17
	dobrowolnej rezygnacji ze statusu bezrobotnego	58	82	50	0	0	0	0	34	24	20	15	9	3	30	13
	podjęcia nauki	59	48	24	0	0	0	0	43	20	35	14	0	0	8	7
	osiągnięcia wieku emerytalnego	60	15	5	0	0	3	1	X	X	X	X	15	5	12	4
	nabycia praw emerytalnych lub rentowych	61	11	7	0	0	3	2	2	2	0	0	8	5	4	3
	nabycia praw do świadczenia przedemerytalnego	62	5	3	0	0	5	3	X	X	X	X	5	3	0	0
	innych	63	71	38	0	0	6	3	12	6	7	3	21	11	51	30
	Bezrobotni, którzy w miesiącu sprawozdawczym utracili prawo do zasiłku (rubryki 5 i 6) lub status osoby będącej w szczególnej sytuacji na rynku pracy (rubryki 7 - 10)	64	X	X	X	X	72	37	6	5	11	6	X	X	X	X
	Bezrobotni według stanu w końcu miesiąca sprawozdawczego	65	6960	3238	0	0	601	326	1391	772	588	312	1894	610	3669	1687
	w tym zarejestrowani po raz pierwszy	66	1409	743	0	0	140	79	675	351	353	178	186	55	487	276

Osoby wyłączone z ewidencji bezrobotnych MUP w Lublinie w ostatnich 6 miesiącach



1.3. Aktywne formy przeciwdziałania bezrobociu

Wyszczególnienie		Bezrobotni objęci aktywnymi formami przeciwdziałania bezrobociu			
		w miesiącu sprawozdawczym kończący udział w wybranej formie		w końcu miesiąca sprawozdawczego biorący udział w wybranej formie	
		razem	kobiety	razem	kobiety
0		1	2	3	4
Prace interwencyjne	67	0	0	95	61
Roboty publiczne	68	0	0	0	0
Szkolenie	69	60	35	11	8
w tym w ramach bonu szkoleniowego	70	0	0	0	0
Staż	71	33	21	329	236
w tym w ramach bonu stażowego	72	0	0	0	0
Przygotowanie zawodowe dorosłych	73	0	0	0	0
Prace społecznie użyteczne	74	0	0	27	15
w tym w ramach PAI	75	0	0	0	0
Świadczenie aktywizacyjne	76	0	0	0	0
Grant na telepracę	77	0	0	0	0
Refundacja składek na ubezpieczenie społeczne	78	0	0	0	0
Dofinansowanie wynagrodzenia za zatrudnienie skierowanego bezrobotnego powyżej 50 roku życia	79	2	0	20	6
w tym powyżej 60 roku życia	80	0	0	4	1
Zakończyły określony w umowie okres prowadzenia działalności gospodarczej	81	80	36	X	X

Dział 2. OSOBY POSZUKUJĄCE PRACY, OSOBY UPRAWNIONE DO DODATKU AKTYWIZACYJNEGO, CUDZOZIEMCY

Wyszczególnienie			Razem	Kobiety	Razem	Kobiety
			w miesiącu sprawozdawczym		w końcu miesiąca sprawozdawczego	
0			1	2	3	4
Osoby, które nabyły uprawnienie do dodatku aktywizacyjnego w wyniku podjęcia zatrudnienia	skierowane przez powiatowy urząd pracy	01	0	0	0	0
	z własnej inicjatywy	02	62	30	96	52
Zarejestrowani jako cudzoziemcy z prawem do zasiłku		03	1	0	14	10
w tym z krajów EOG oraz Szwajcarii		04	1	0	2	1
Zarejestrowani jako cudzoziemcy bez prawa do zasiłku		05	45	34	248	180
w tym z krajów EOG oraz Szwajcarii		06	5	4	35	21
Polacy z prawem do zasiłku transferowego		07	4	3	18	11
Poszukujący pracy		08	39	23	318	138
w tym niepełnosprawni niepozostający w zatrudnieniu		09	10	6	160	63

Dział 3. WOLNE MIEJSCA PRACY I MIEJSCA AKTYWIZACJI ZAWODOWEJ

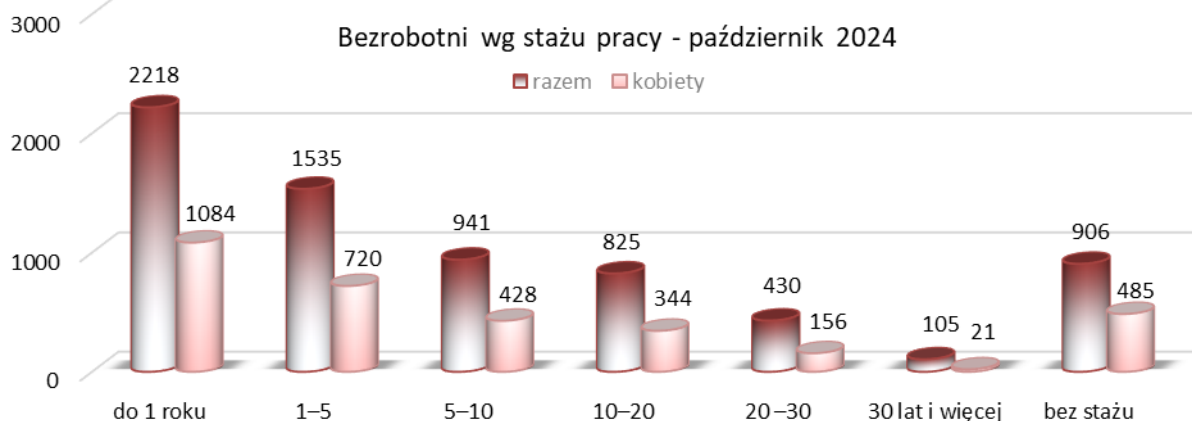
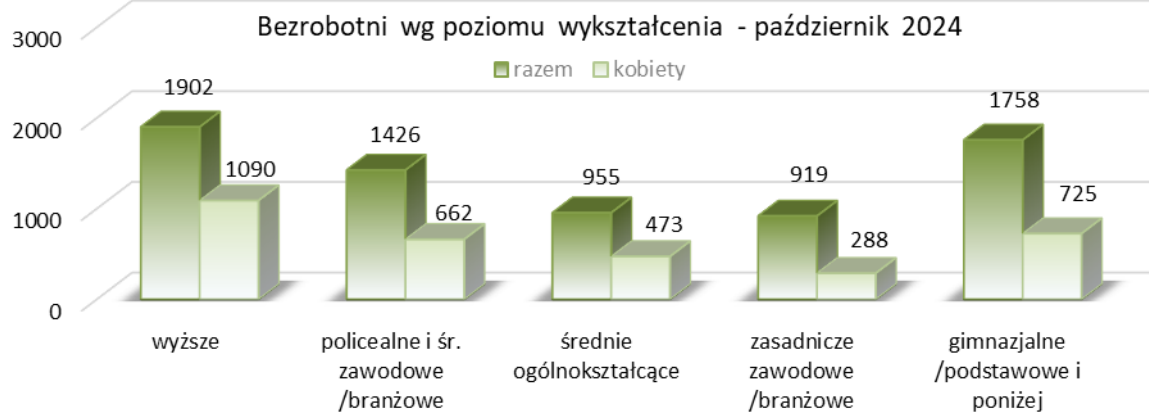
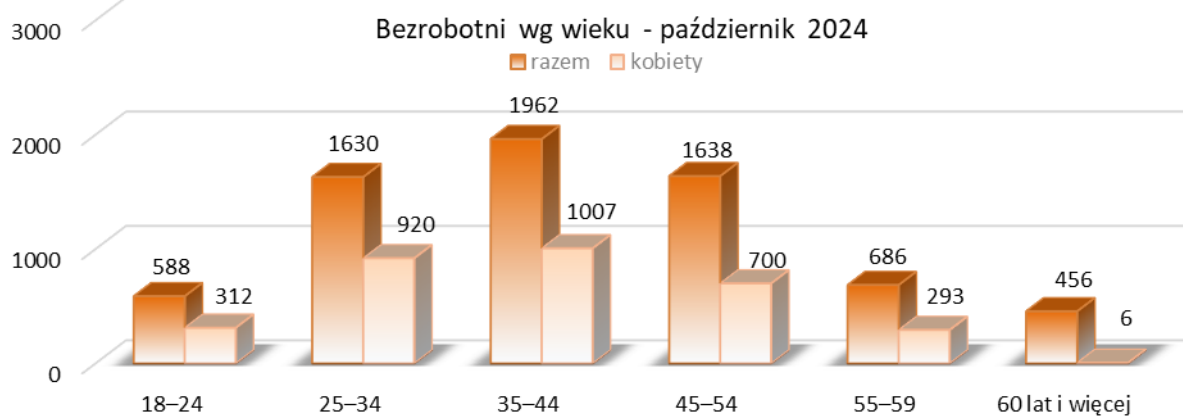
Wyszczególnienie		Zgłoszone w miesiącu sprawozdawczym				W końcu miesiąca sprawozdawczego		
		razem	z rubr. 1 dotyczące pracy			razem	w tym niewykorzystane dłużej niż 30 dni	
			subsydiowanej	z sektora publicznego	sezonowej			
0		1	2	3	4	5	6	
Ogółem wolne miejsca pracy i miejsca aktywizacji zawodowej (w.02+03)		01	682	93	46	232	314	47
z ogółem	zatrudnienie lub inna praca zarobkowa	02	613	24	35	232	307	47
	miejsca aktywizacji zawodowej	03	69	69	11	X	7	0
	z tego							
	staże	04	68	68	11	X	7	0
	przygotowanie zawodowe dorosłych	05	0	0	0	X	0	0
	prace społecznie użyteczne	06	1	1	0	X	0	0
	dla niepełnosprawnych	07	11	3	0	2	9	2
	dla osób w okresie do 12 miesięcy od dnia ukończenia nauki	08	0	0	0	0	0	0
w ramach testu rynku pracy	09	520	0	0	151	198	0	

Dział 4. ZGŁOSZENIA ZWOLNIEŃ I ZWOLNIENIA GRUPOWE, ZWOLNIENIA MONITOROWANE

Wyszczególnienie		W miesiącu sprawozdawczym				W końcu miesiąca sprawozdawczego			
		z sektora publicznego		z sektora prywatnego		z sektora publicznego		z sektora prywatnego	
		zakłady	osoby	zakłady	osoby	zakłady	osoby	zakłady	osoby
0		1	2	3	4	5	6	7	8
Zgłoszenia zwolnień grupowych	01	0	0	0	0	2	314	2	60
Zwolnienia grupowe	02	1	245	0	0	X	X	X	X
Zwolnienia monitorowane	03	0	0	0	0	X	X	X	X

Dział 5. STRUKTURA BEZROBOTNYCH WEDŁUG WYBRANYCH KATEGORII ORAZ POSZUKUJĄCYCH PRACY

Wyszczególnienie		Bezrobotni zarejestrowani					Liczba bezrobotnych będących w szczególnej sytuacji na rynku pracy										Poszukujący pracy	
		razem	w tym				razem	z rubryki 6										
			kobiety	zamieszkalani na wsi	w okresie do 12 miesięcy od dnia ukończenia nauki	pozostający bez pracy powyżej 12 miesięcy od momentu zarejestrowania się		do 30 roku życia	w tym do 25 roku życia	długotrwale bezrobotni	pow. 50 roku życia	korzystający ze świadczeń z pomocy społecznej	posiadający co najmniej jedno dziecko do 6 roku życia	posiadający co najmniej jedno dziecko niepełnosprawne do 18 roku życia	niepełnosprawni			
W końcu miesiąca sprawozdawczego																		
0		1	2	3	4	5	6	7	8	9	10	11	12	13	14	15		
Ogółem	01	6960	3238	0	203	2840	5613	1391	588	3669	1894	4	950	36	487	318		
Czas pozostawania bez pracy w mies.	do 1	02	821	409	0	82	X	551	289	130	104	134	1	91	5	43	30	
	1-3	03	1053	487	0	85	X	688	315	157	155	176	0	123	4	67	32	
	3-6	04	978	453	0	25	X	645	226	103	230	195	2	124	5	56	34	
	6-12	05	1268	578	0	11	X	893	261	112	356	323	0	169	9	87	45	
	12-24	06	957	444	0	X	957	953	156	59	948	284	1	162	6	74	42	
	pow. 24	07	1883	867	0	X	1883	1883	144	27	1876	782	0	281	7	160	135	
Wiek	18-24	08	588	312	0	124	86	588	588	588	134	X	0	84	0	18	28	
	25-34	09	1630	920	0	65	492	1322	803	X	691	X	0	426	7	74	41	
	35-44	10	1962	1007	0	8	772	1241	X	X	1037	X	0	395	20	104	87	
	45-54	11	1638	700	0	6	793	1320	X	X	1002	752	1	43	8	135	71	
	55-59	12	686	293	0	0	397	686	X	X	470	686	2	1	1	91	31	
	60 lat i więcej	13	456	6	0	0	300	456	X	X	335	456	1	1	0	65	60	
Wykształcenie	wyższe	14	1902	1090	0	111	708	1450	374	65	914	355	0	260	11	88	94	
	policealne i średnie zawodowe/branżowe	15	1426	662	0	49	632	1196	255	130	792	452	0	175	7	122	61	
	średnie ogólnokształcące	16	955	473	0	25	357	773	294	141	474	136	0	140	5	55	28	
	zasadnicze zawodowe / branżowe	17	919	288	0	18	418	765	113	69	531	417	1	86	5	88	53	
	Gimnazjalne /podstawowe i poniżej	18	1758	725	0	0	725	1429	355	183	958	534	3	289	8	134	82	
Staż pracy ogółem	do 1 roku	19	2218	1084	0	60	809	1797	672	265	1146	300	0	354	12	126	93	
	1-5	20	1535	720	0	19	603	1172	233	58	803	295	1	254	6	111	43	
	5-10	21	941	428	0	3	399	707	24	1	499	291	0	150	8	65	28	
	10-20	22	825	344	0	2	390	619	0	X	461	427	3	52	5	75	31	
	20-30	23	430	156	0	0	205	397	X	X	243	383	0	3	1	45	15	
	30 lat i więcej	24	105	21	0	0	49	104	X	X	52	102	0	2	0	10	9	
	bez stażu	25	906	485	0	119	385	817	462	264	465	96	0	135	4	55	99	



**Statystyka osób niepełnosprawnych
za okres
od 01.10.2024 do 31.10.2024**

			Bezrobotni		Poszukujący pracy	
			razem	kobiety	razem	kobiety
0			1	2	3	4
Stopień niepełnosprawności	znacznym	1	16	4	36	22
	umiarkowany	2	189	75	105	35
	lekki	3	282	102	19	6
	Razem	4	487	181	160	63

Wiek w latach	15-17	5	0	0	0	0
	18-24	6	18	8	10	4
	25-34	7	74	28	19	11
	35-44	8	104	46	45	22
	45-54	9	135	66	32	8
	55 i więcej	10	156	33	54	18
	Razem	11	487	181	160	63

Wykształcenie	wyższe	12	88	40	38	20
	policealne i średnie zawodowe	13	122	53	35	10
	średnie ogólnokształcące	14	55	25	17	7
	zasadnicze zawodowe	15	88	26	36	13
	gimnazjalne i poniżej	16	134	37	34	13
	Razem	17	487	181	160	63

Czas bez pracy	do 1 miesiąca	18	43	23	10	6
	1-3	19	67	31	10	3
	4-6	20	56	18	15	6
	7-9	21	41	13	9	1
	10-12	22	46	16	11	4
	powyżej 12	23	234	80	105	43
	Razem	24	487	181	160	63

Statystyka wg stopnia niepełnosprawności - październik 2024

