



Miejski Urząd Pracy w Lublinie

ZESTAWIENIA STATYSTYCZNE

Stan na koniec września 2024 roku

MINISTERSTWO RODZINY I POLITYKI SPOŁECZNEJ,
ul. Nowogrodzka 1/3/5, 00-513 Warszawa

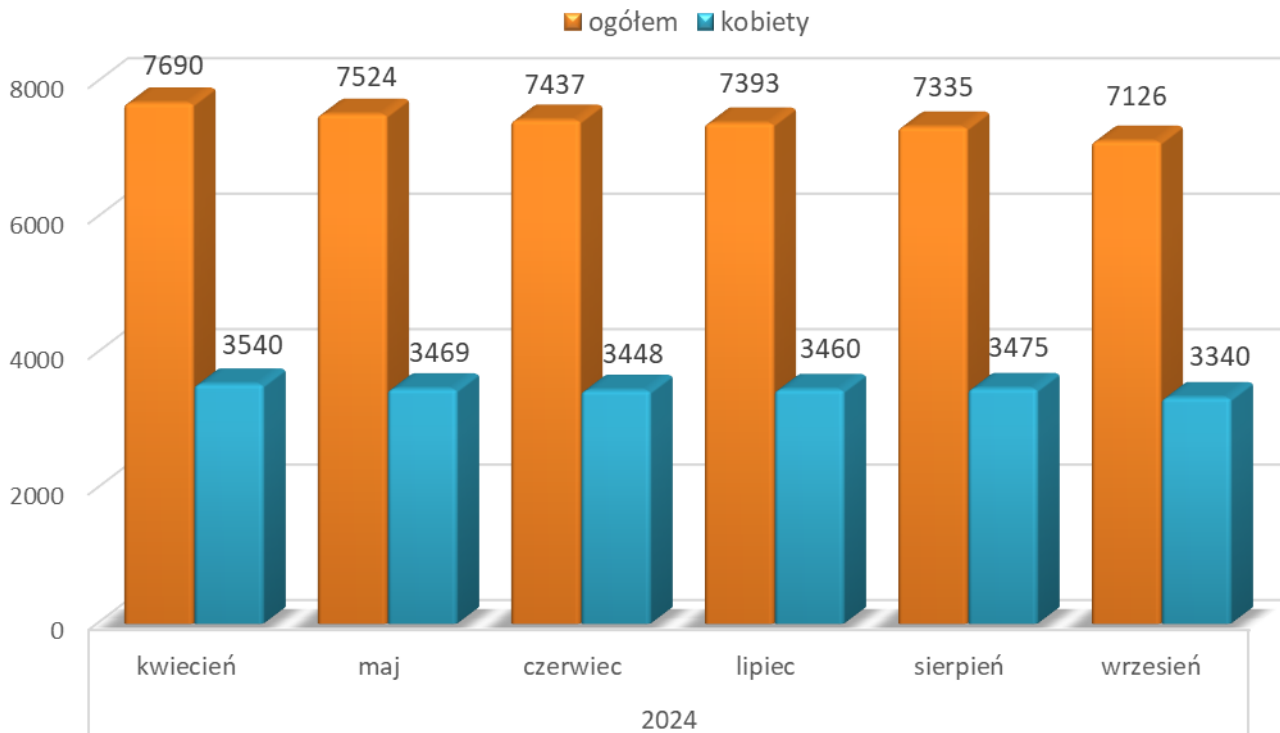
| | | |
|---|--|--|
| Miejski Urząd Pracy w Lublinie | MRiPS – 01 Sprawozdanie o rynku pracy | Termin przekazania: zgodnie z PBSSP 2024 r. |
| Numer identyfikacyjny REGON 4 3 1 2 1 3 6 4 7 | za miesiąc wrzesień 2024 roku | |
| Obowiązek przekazywania danych statystycznych wynika z art. 30 ust.1 pkt 3 ustawy z dnia 29 czerwca 1995 r. o statystyce publicznej (Dz. U. z 2023 poz. 773) oraz rozporządzenia Rady Ministrów w sprawie programu badań statystycznych statystyki publicznej na rok 2024 | | |

Dział 1. STRUKTURA I BILANS BEZROBOTNYCH

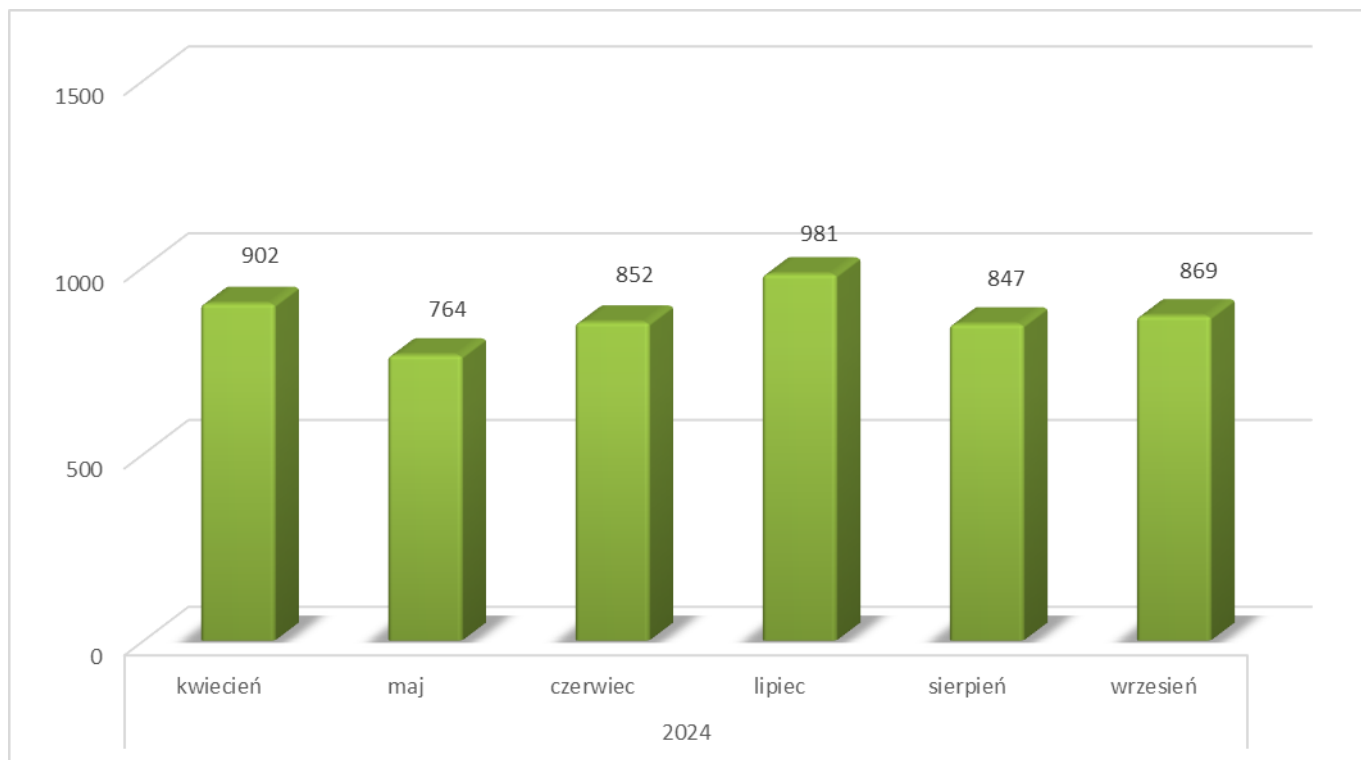
1.1. Struktura bezrobotnych

| Wyszczególnienie | | | Bezrobotni zarejestrowani | | Bezrobotni, którzy podjęli pracę | | Bezrobotni zarejestrowani | | | | |
|--|--|----|---------------------------|---------|----------------------------------|---------|---------------------------|---------|---------------------------|---------|--|
| | | | w miesiącu sprawozdawczym | | w końcu mies. sprawozdawczego | | ogółem | | w tym z prawem do zasiłku | | |
| | | | razem | kobiety | razem | kobiety | razem | kobiety | razem | kobiety | |
| | | | 1 | 2 | 3 | 4 | 5 | 6 | 7 | 8 | |
| 0 | | | | | | | | | | | |
| Ogółem (w. 02+04) | | 01 | 869 | 441 | 633 | 357 | 7126 | 3340 | 616 | 339 | |
| z tego osoby | poprzednio pracujące | 02 | 728 | 355 | 609 | 341 | 6167 | 2828 | 612 | 337 | |
| | w tym zwolnione z przyczyn dotyczących zakładu pracy | 03 | 2 | 1 | 3 | 3 | 95 | 45 | 31 | 11 | |
| | dotychczas niepracujące | 04 | 141 | 86 | 24 | 16 | 959 | 512 | 4 | 2 | |
| Wybrane kategorie bezrobotnych (z ogółem) | | | | | | | | | | | |
| Zamieszkali na wsi | | 05 | 0 | 0 | 0 | 0 | 0 | 0 | 0 | 0 | |
| w tym posiadający gospodarstwo rolne | | 06 | 0 | 0 | 0 | 0 | 0 | 0 | 0 | 0 | |
| Osoby w okresie do 12 miesięcy od dnia ukończenia nauki | | 07 | 97 | 55 | 30 | 18 | 195 | 113 | 3 | 3 | |
| Cudzoziemcy | | 08 | 57 | 47 | 31 | 22 | 247 | 180 | 12 | 11 | |
| Bez kwalifikacji zawodowych | | 09 | 294 | 131 | 167 | 90 | 2500 | 1153 | 133 | 73 | |
| Bez doświadczenia zawodowego | | 10 | 226 | 130 | 78 | 44 | 1598 | 824 | 6 | 3 | |
| Kobiety, które nie podjęły zatrudnienia po urodzeniu dziecka | | 11 | X | 61 | X | 43 | X | 886 | X | 17 | |
| Osoby będące w szczególnej sytuacji na rynku pracy | | 12 | 747 | 389 | 433 | 247 | 5770 | 2730 | 363 | 196 | |
| z wiersza 12 | do 30 roku życia | 13 | 318 | 179 | 207 | 117 | 1476 | 836 | 84 | 50 | |
| | w tym do 25 roku życia | 14 | 143 | 74 | 85 | 48 | 647 | 338 | 15 | 5 | |
| | długotrwale bezrobotne | 15 | 253 | 124 | 156 | 90 | 3740 | 1713 | 7 | 6 | |
| | powyżej 50 roku życia | 16 | 122 | 58 | 91 | 37 | 1908 | 605 | 184 | 78 | |
| | korzystające ze świadczeń z pomocy społecznej | 17 | 0 | 0 | 2 | 0 | 3 | 2 | 0 | 0 | |
| | posiadające co najmniej jedno dziecko do 6 roku życia | 18 | 98 | 68 | 91 | 73 | 981 | 804 | 100 | 78 | |
| | posiadające co najmniej jedno dziecko niepełnosprawne do 18 roku życia | 19 | 2 | 1 | 5 | 4 | 36 | 25 | 3 | 2 | |
| | niepełnosprawni | 20 | 65 | 27 | 39 | 19 | 641 | 234 | 49 | 24 | |

Ogólna liczba bezrobotnych będących w ewidencji MUP w Lublinie w ostatnich 6 miesiącach



Bezrobotni włączani do ewidencji bezrobotnych MUP w Lublinie w poszczególnych miesiącach

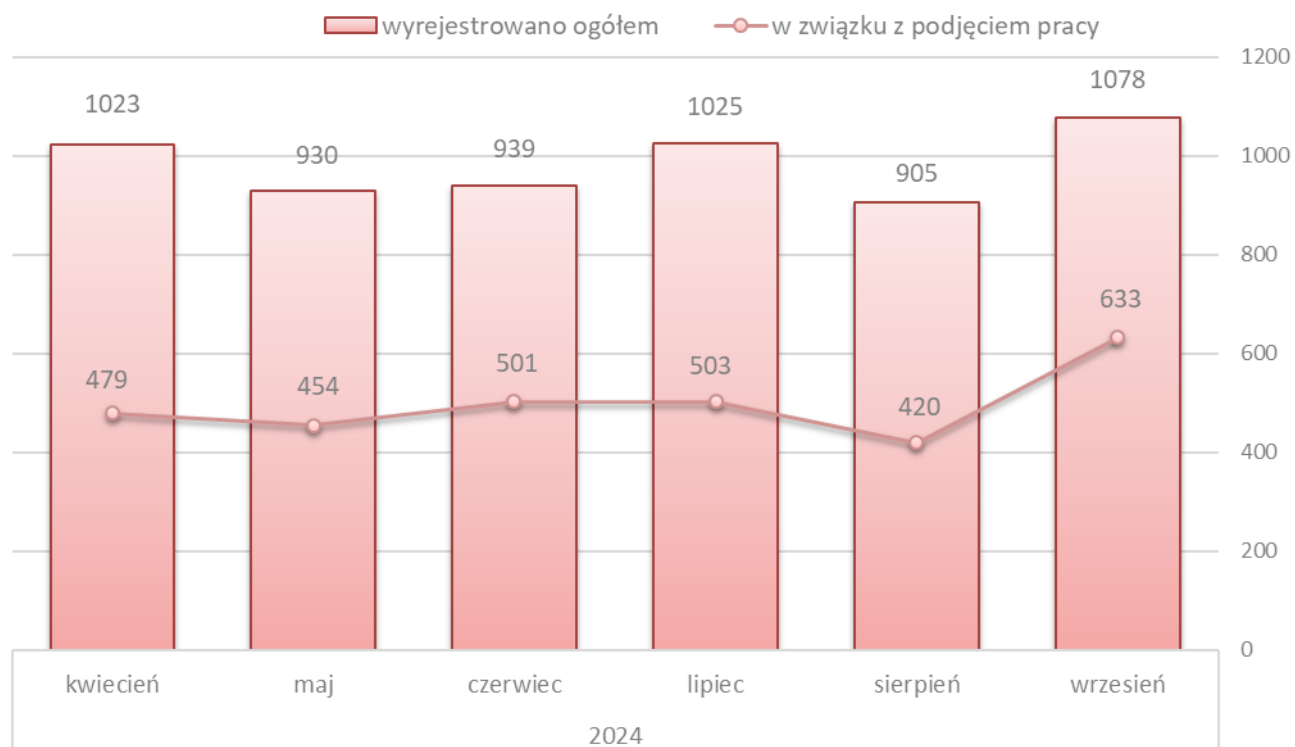


1.2. Bilans bezrobotnych, w tym wybranych grup w szczególnej sytuacji na rynku pracy

| Wyszczególnienie | | Ogółem | z ogółem | | | | | | | | | | | | | | | |
|--|---|-------------------------------------|--|--------------------|---------|---------------------|---------|------------------|---------|------------------|---------|-----------------------|---------|------------------------|---------|-----|----|---|
| | | | kobiety | zamieszkali na wsi | | z prawem do zasiłku | | do 30 roku życia | | do 25 roku życia | | powyżej 50 roku życia | | długotrwale bezrobotni | | | | |
| | | | | razem | kobiety | razem | kobiety | razem | kobiety | razem | kobiety | razem | kobiety | razem | kobiety | | | |
| 0 | | 1 | 2 | 3 | 4 | 5 | 6 | 7 | 8 | 9 | 10 | 11 | 12 | 13 | 14 | | | |
| Bezrobotni zarejestrowani w miesiącu sprawozdawczym (w. 22+23) | | 21 | 869 | 441 | 0 | 0 | 185 | 105 | 318 | 179 | 143 | 74 | 122 | 58 | 253 | 124 | | |
| z tego | po raz pierwszy | 22 | 237 | 129 | 0 | 0 | 28 | 16 | 160 | 89 | 94 | 49 | 11 | 4 | X | X | | |
| | po raz kolejny | 23 | 632 | 312 | 0 | 0 | 157 | 89 | 158 | 90 | 49 | 25 | 111 | 54 | 253 | 124 | | |
| z wiersza 21 | po pracach interwencyjnych | 24 | 0 | 0 | 0 | 0 | 0 | 0 | 0 | 0 | 0 | 0 | 0 | 0 | 0 | 0 | | |
| | po robotach publicznych | 25 | 0 | 0 | 0 | 0 | 0 | 0 | 0 | 0 | 0 | 0 | 0 | 0 | 0 | 0 | | |
| | po stażu | 26 | 65 | 45 | 0 | 0 | 3 | 3 | 26 | 17 | 7 | 5 | 7 | 5 | 21 | 14 | | |
| | po odbyciu przygotowania zawodowego dorosłych | 27 | 0 | 0 | 0 | 0 | 0 | 0 | 0 | 0 | 0 | 0 | 0 | 0 | 0 | 0 | | |
| | po szkoleniu | 28 | 6 | 3 | 0 | 0 | 1 | 1 | 4 | 2 | 0 | 0 | 0 | 0 | 0 | 0 | | |
| | po pracach społecznie użytecznych | 29 | 0 | 0 | 0 | 0 | 0 | 0 | 0 | 0 | 0 | 0 | 0 | 0 | 0 | 0 | | |
| Osoby wyłączone z ewidencji bezrobotnych w miesiącu sprawozdawczym (w.31+48+50+52+53+55 do 63) | | 30 | 1078 | 576 | 0 | 0 | 129 | 86 | 364 | 204 | 159 | 84 | 178 | 76 | 310 | 163 | | |
| podjęcia pracy w miesiącu sprawozdawczym (w. 32+35) | | 31 | 633 | 357 | 0 | 0 | 108 | 73 | 207 | 117 | 85 | 48 | 91 | 37 | 156 | 90 | | |
| z tego z przyczyn | z tego | niesubsydiowanej | 32 | 553 | 323 | 0 | 0 | 100 | 68 | 174 | 100 | 72 | 40 | 76 | 34 | 139 | 83 | |
| | | w tym | podjęcie działalności gospodarczej | 33 | 27 | 12 | 0 | 0 | 3 | 2 | 4 | 2 | 3 | 2 | 3 | 0 | 6 | 3 |
| | | | pracy sezonowej | 34 | 0 | 0 | 0 | 0 | 0 | 0 | 0 | 0 | 0 | 0 | 0 | 0 | 0 | 0 |
| | | subsydiowanej (w.36+37+38+40 do 47) | 35 | 80 | 34 | 0 | 0 | 8 | 5 | 33 | 17 | 13 | 8 | 15 | 3 | 17 | 7 | |
| | z tego | z tego | prac interwencyjnych | 36 | 19 | 11 | 0 | 0 | 1 | 1 | 4 | 2 | 2 | 1 | 4 | 1 | 4 | 3 |
| | | | robót publicznych | 37 | 0 | 0 | 0 | 0 | 0 | 0 | 0 | 0 | 0 | 0 | 0 | 0 | 0 | 0 |
| | | | podjęcia działalności gospodarczej | 38 | 30 | 13 | 0 | 0 | 4 | 3 | 15 | 10 | 5 | 4 | 3 | 0 | 8 | 3 |
| | | | w tym w ramach bonu na zasiedlenie | 39 | 0 | 0 | 0 | 0 | 0 | 0 | 0 | 0 | 0 | 0 | X | X | 0 | 0 |
| | | | podjęcia pracy w ramach refundacji kosztów zatrudnienia bezrobotnego | 40 | 16 | 4 | 0 | 0 | 2 | 0 | 8 | 2 | 3 | 1 | 1 | 0 | 0 | 0 |
| | | | podjęcia pracy poza miejscem zamieszkania w ramach bonu na zasiedlenie | 41 | 6 | 3 | 0 | 0 | 0 | 0 | 6 | 3 | 3 | 2 | X | X | 0 | 0 |
| | | | podjęcia pracy w ramach bonu zatrudnieniowego | 42 | 0 | 0 | 0 | 0 | 0 | 0 | 0 | 0 | 0 | 0 | X | X | 0 | 0 |
| | | | podjęcia pracy w ramach świadczenia aktywizacyjnego | 43 | 0 | 0 | 0 | 0 | 0 | 0 | 0 | 0 | 0 | 0 | 0 | 0 | 0 | 0 |
| | | | podjęcia pracy w ramach grantu na telepracę | 44 | 0 | 0 | 0 | 0 | 0 | 0 | 0 | 0 | 0 | 0 | 0 | 0 | 0 | 0 |
| | | | podjęcia pracy w ramach refundacji składek na ubezpieczenia społeczne | 45 | 0 | 0 | 0 | 0 | 0 | 0 | 0 | 0 | 0 | 0 | X | X | 0 | 0 |

| | | | | | | | | | | | | | | | | |
|--|--|----|------|------|---|---|-----|-----|------|-----|-----|-----|------|-----|------|------|
| | podjęcia pracy w ramach dofinansowania wynagrodzenia za zatrudnienie skierowanego bezrobotnego powyżej 50 roku życia | 46 | 4 | 2 | 0 | 0 | 1 | 1 | X | X | X | X | 4 | 2 | 2 | 0 |
| | inne | 47 | 5 | 1 | 0 | 0 | 0 | 0 | 0 | 0 | 0 | 0 | 3 | 0 | 3 | 1 |
| | rozpoczęcia szkolenia | 48 | 41 | 28 | 0 | 0 | 0 | 0 | 17 | 11 | 6 | 3 | 10 | 6 | 25 | 18 |
| | w tym w ramach bonu szkoleniowego | 49 | 0 | 0 | 0 | 0 | 0 | 0 | 0 | 0 | 0 | 0 | X | X | 0 | 0 |
| | rozpoczęcia stażu | 50 | 61 | 44 | 0 | 0 | 3 | 3 | 29 | 20 | 12 | 9 | 8 | 6 | 9 | 6 |
| | w tym w ramach bonu stażowego | 51 | 0 | 0 | 0 | 0 | 0 | 0 | 0 | 0 | 0 | 0 | X | X | 0 | 0 |
| | rozpoczęcia przygotowania zawodowego dorosłych | 52 | 0 | 0 | 0 | 0 | 0 | 0 | 0 | 0 | 0 | 0 | 0 | 0 | 0 | 0 |
| | rozpoczęcia prac społecznie użytecznych | 53 | 5 | 3 | 0 | 0 | 0 | 0 | 0 | 0 | 0 | 0 | 3 | 1 | 4 | 2 |
| | w tym w ramach PAI | 54 | 0 | 0 | 0 | 0 | 0 | 0 | 0 | 0 | 0 | 0 | 0 | 0 | 0 | 0 |
| | skierowania do agencji zatrudnienia w ramach zlecenia działań aktywizacyjnych | 55 | 0 | 0 | 0 | 0 | 0 | 0 | 0 | 0 | 0 | 0 | 0 | 0 | 0 | 0 |
| | odmowy bez uzasadnionej przyczyny przyjęcia propozycji odpowiedniej pracy lub innej formy pomocy, w tym w ramach PAI | 56 | 5 | 5 | 0 | 0 | 0 | 0 | 1 | 1 | 0 | 0 | 1 | 1 | 3 | 3 |
| | niepotwierdzenia gotowości do pracy | 57 | 165 | 50 | 0 | 0 | 3 | 0 | 50 | 19 | 31 | 12 | 19 | 3 | 42 | 13 |
| | dobrowolnej rezygnacji ze statusu bezrobotnego | 58 | 90 | 49 | 0 | 0 | 2 | 1 | 41 | 24 | 18 | 10 | 11 | 7 | 28 | 12 |
| | podjęcia nauki | 59 | 4 | 3 | 0 | 0 | 0 | 0 | 4 | 3 | 1 | 0 | 0 | 0 | 1 | 1 |
| | osiągnięcia wieku emerytalnego | 60 | 10 | 5 | 0 | 0 | 1 | 1 | X | X | X | X | 10 | 5 | 7 | 3 |
| | nabycia praw emerytalnych lub rentowych | 61 | 12 | 5 | 0 | 0 | 4 | 2 | 4 | 2 | 3 | 1 | 3 | 2 | 3 | 0 |
| | nabycia praw do świadczenia przedemerytalnego | 62 | 3 | 3 | 0 | 0 | 3 | 3 | X | X | X | X | 3 | 3 | 0 | 0 |
| | innych | 63 | 49 | 24 | 0 | 0 | 5 | 3 | 11 | 7 | 3 | 1 | 19 | 5 | 32 | 15 |
| | Bezrobotni, którzy w miesiącu sprawozdawczym utracili prawo do zasiłku (rubryki 5 i 6) lub status osoby będącej w szczególnej sytuacji na rynku pracy (rubryki 7 - 10) | 64 | X | X | X | X | 71 | 39 | 11 | 7 | 12 | 8 | X | X | X | X |
| | Bezrobotni według stanu w końcu miesiąca sprawozdawczego | 65 | 7126 | 3340 | 0 | 0 | 616 | 339 | 1476 | 836 | 647 | 338 | 1908 | 605 | 3740 | 1713 |
| | w tym zarejestrowani po raz pierwszy | 66 | 1467 | 801 | 0 | 0 | 142 | 83 | 722 | 399 | 390 | 201 | 190 | 59 | 507 | 289 |

Osoby wyłączone z ewidencji bezrobotnych MUP w Lublinie w ostatnich 6 miesiącach



1.3. Aktywne formy przeciwdziałania bezrobociu

| Wyszczególnienie | | Bezrobotni objęci aktywnymi formami przeciwdziałania bezrobociu | | | |
|--|----|---|---------|---|---------|
| | | w miesiącu sprawozdawczym kończący udział w wybranej formie | | w końcu miesiąca sprawozdawczego biorący udział w wybranej formie | |
| | | razem | kobiety | razem | kobiety |
| 0 | | 1 | 2 | 3 | 4 |
| Prace interwencyjne | 67 | 1 | 1 | 92 | 57 |
| Roboty publiczne | 68 | 0 | 0 | 0 | 0 |
| Szkolenie | 69 | 6 | 3 | 40 | 27 |
| w tym w ramach bonu szkoleniowego | 70 | 0 | 0 | 0 | 0 |
| Staż | 71 | 62 | 41 | 307 | 218 |
| w tym w ramach bonu stażowego | 72 | 0 | 0 | 0 | 0 |
| Przygotowanie zawodowe dorosłych | 73 | 0 | 0 | 0 | 0 |
| Prace społecznie użyteczne | 74 | 0 | 0 | 28 | 15 |
| w tym w ramach PAI | 75 | 0 | 0 | 0 | 0 |
| Świadczenie aktywizacyjne | 76 | 0 | 0 | 0 | 0 |
| Grant na telepracę | 77 | 0 | 0 | 0 | 0 |
| Refundacja składek na ubezpieczenie społeczne | 78 | 0 | 0 | 0 | 0 |
| Dofinansowanie wynagrodzenia za zatrudnienie skierowanego bezrobotnego powyżej 50 roku życia | 79 | 2 | 1 | 19 | 6 |
| w tym powyżej 60 roku życia | 80 | 1 | 0 | 3 | 1 |
| Zakończyły określony w umowie okres prowadzenia działalności gospodarczej | 81 | 23 | 11 | X | X |

Dział 2. OSOBY POSZUKUJĄCE PRACY, OSOBY UPRAWNIONE DO DODATKU AKTYWIZACYJNEGO, CUDZOZIEMCY

| Wyszczególnienie | | | Razem | Kobiety | Razem | Kobiety |
|---|--|----|---------------------------|---------|----------------------------------|---------|
| | | | w miesiącu sprawozdawczym | | w końcu miesiąca sprawozdawczego | |
| 0 | | | 1 | 2 | 3 | 4 |
| Osoby, które nabyły uprawnienie do dodatku aktywizacyjnego w wyniku podjęcia zatrudnienia | skierowane przez powiatowy urząd pracy | 01 | 0 | 0 | 0 | 0 |
| | z własnej inicjatywy | 02 | 57 | 38 | 81 | 49 |
| Zarejestrowani jako cudzoziemcy z prawem do zasiłku | | 03 | 5 | 4 | 13 | 11 |
| w tym z krajów EOG oraz Szwajcarii | | 04 | 1 | 0 | 1 | 0 |
| Zarejestrowani jako cudzoziemcy bez prawa do zasiłku | | 05 | 57 | 46 | 265 | 189 |
| w tym z krajów EOG oraz Szwajcarii | | 06 | 3 | 1 | 33 | 18 |
| Polacy z prawem do zasiłku transferowego | | 07 | 2 | 1 | 16 | 9 |
| Poszukujący pracy | | 08 | 34 | 22 | 328 | 141 |
| w tym niepełnosprawni niepozostający w zatrudnieniu | | 09 | 6 | 1 | 183 | 74 |

Dział 3. WOLNE MIEJSCA PRACY I MIEJSCA AKTYWIZACJI ZAWODOWEJ

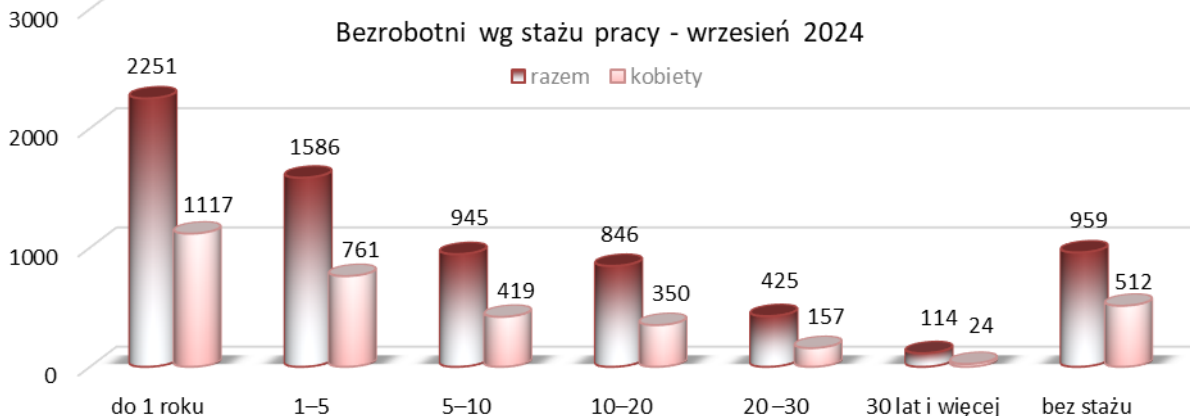
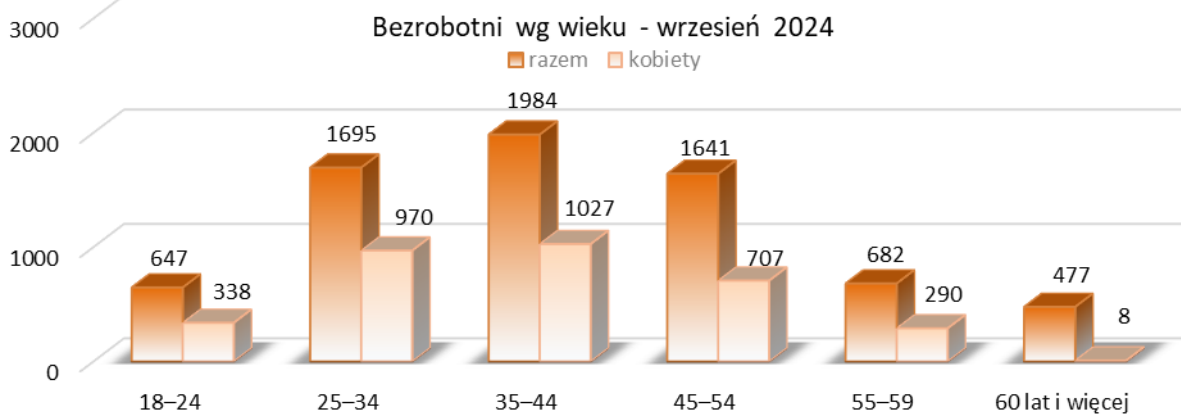
| Wyszczególnienie | | Zgłoszone w miesiącu sprawozdawczym | | | | W końcu miesiąca sprawozdawczego | | |
|--|--|-------------------------------------|---------------------------|-----------------------|-----------|----------------------------------|---|-----|
| | | razem | z rubr. 1 dotyczące pracy | | | razem | w tym niewykorzystane dłużej niż 30 dni | |
| | | | subsydiowanej | z sektora publicznego | sezonowej | | | |
| 0 | | 1 | 2 | 3 | 4 | 5 | 6 | |
| Ogółem wolne miejsca pracy i miejsca aktywizacji zawodowej (w.02+03) | 01 | 576 | 101 | 124 | 376 | 463 | 146 | |
| z ogółem | zatrudnienie lub inna praca zarobkowa | 02 | 500 | 25 | 118 | 376 | 441 | 146 |
| | miejsca aktywizacji zawodowej | 03 | 76 | 76 | 6 | X | 22 | 0 |
| | z tego | 04 | 73 | 73 | 4 | X | 22 | 0 |
| | staże | 04 | 73 | 73 | 4 | X | 22 | 0 |
| | przygotowanie zawodowe dorosłych | 05 | 0 | 0 | 0 | X | 0 | 0 |
| | prace społecznie użyteczne | 06 | 3 | 3 | 2 | X | 0 | 0 |
| | dla niepełnosprawnych | 07 | 20 | 0 | 1 | 14 | 19 | 1 |
| | dla osób w okresie do 12 miesięcy od dnia ukończenia nauki | 08 | 0 | 0 | 0 | 0 | 0 | 0 |
| w ramach testu rynku pracy | 09 | 226 | 0 | 0 | 154 | 93 | 0 | |

Dział 4. ZGŁOSZENIA ZWOLNIEŃ I ZWOLNIENIA GRUPOWE, ZWOLNIENIA MONITOROWANE

| Wyszczególnienie | | W miesiącu sprawozdawczym | | | | W końcu miesiąca sprawozdawczego | | | |
|-------------------------------|----|---------------------------|-------|----------------------|-------|----------------------------------|-------|----------------------|-------|
| | | z sektora publicznego | | z sektora prywatnego | | z sektora publicznego | | z sektora prywatnego | |
| | | zakłady | osoby | zakłady | osoby | zakłady | osoby | zakłady | osoby |
| 0 | | 1 | 2 | 3 | 4 | 5 | 6 | 7 | 8 |
| Zgłoszenia zwolnień grupowych | 01 | 1 | 12 | 1 | 30 | 2 | 559 | 2 | 60 |
| Zwolnienia grupowe | 02 | 0 | 0 | 0 | 0 | X | X | X | X |
| Zwolnienia monitorowane | 03 | 0 | 0 | 0 | 0 | X | X | X | X |

Dział 5. STRUKTURA BEZROBOTNYCH WEDŁUG WYBRANYCH KATEGORII ORAZ POSZUKUJĄCYCH PRACY

| Wyszczególnienie | | Bezrobotni zarejestrowani | | | | | Liczba bezrobotnych będących w szczególnej sytuacji na rynku pracy | | | | | | | | | Poszukujący pracy | |
|-------------------------------------|--|---------------------------|---------|----------------------|---|--|--|------------------|------------------------|------------------------|--------------------|---|---|--|-----------------|-------------------|-----|
| | | razem | w tym | | | | razem | z rubryki 6 | | | | | | | | | |
| | | | kobiety | zamieszkalani na wsi | w okresie do 12 miesięcy od dnia ukończenia nauki | pozostający bez pracy powyżej 12 miesięcy od momentu zarejestrowania się | | do 30 roku życia | w tym do 25 roku życia | długotrwale bezrobotni | pow. 50 roku życia | korzystający ze świadczeń z pomocy społecznej | posiadający co najmniej jedno dziecko do 6 roku życia | posiadający co najmniej jedno dziecko niepełnosprawne do 18 roku życia | niepełnosprawni | | |
| W końcu miesiąca sprawozdawczego | | | | | | | | | | | | | | | | | |
| 0 | | 1 | 2 | 3 | 4 | 5 | 6 | 7 | 8 | 9 | 10 | 11 | 12 | 13 | 14 | 15 | |
| Ogółem | 01 | 7126 | 3340 | 0 | 195 | 2875 | 5770 | 1476 | 647 | 3740 | 1908 | 3 | 981 | 36 | 641 | 328 | |
| Czas pozostawania bez pracy w mies. | do 1 | 02 | 786 | 385 | 0 | 91 | X | 515 | 281 | 130 | 88 | 102 | 0 | 86 | 2 | 53 | 30 |
| | 1-3 | 03 | 1126 | 530 | 0 | 74 | X | 759 | 347 | 165 | 187 | 196 | 1 | 142 | 9 | 82 | 45 |
| | 3-6 | 04 | 1032 | 485 | 0 | 16 | X | 674 | 257 | 127 | 223 | 209 | 1 | 109 | 4 | 69 | 31 |
| | 6-12 | 05 | 1307 | 606 | 0 | 14 | X | 950 | 282 | 135 | 382 | 332 | 0 | 189 | 8 | 117 | 46 |
| | 12-24 | 06 | 967 | 453 | 0 | X | 967 | 964 | 170 | 63 | 959 | 273 | 1 | 173 | 7 | 94 | 44 |
| | pow. 24 | 07 | 1908 | 881 | 0 | X | 1908 | 1908 | 139 | 27 | 1901 | 796 | 0 | 282 | 6 | 226 | 132 |
| Wiek | 18-24 | 08 | 647 | 338 | 0 | 113 | 90 | 647 | 647 | 647 | 140 | X | 0 | 88 | 0 | 26 | 33 |
| | 25-34 | 09 | 1695 | 970 | 0 | 69 | 512 | 1377 | 829 | X | 727 | X | 0 | 448 | 7 | 92 | 51 |
| | 35-44 | 10 | 1984 | 1027 | 0 | 5 | 786 | 1252 | X | X | 1048 | X | 0 | 399 | 18 | 129 | 83 |
| | 45-54 | 11 | 1641 | 707 | 0 | 8 | 783 | 1335 | X | X | 1007 | 749 | 1 | 44 | 10 | 184 | 75 |
| | 55-59 | 12 | 682 | 290 | 0 | 0 | 397 | 682 | X | X | 470 | 682 | 1 | 1 | 1 | 126 | 29 |
| | 60 lat i więcej | 13 | 477 | 8 | 0 | 0 | 307 | 477 | X | X | 348 | 477 | 1 | 1 | 0 | 84 | 57 |
| Wykształcenie | wyższe | 14 | 1956 | 1147 | 0 | 115 | 714 | 1483 | 392 | 66 | 920 | 355 | 0 | 270 | 9 | 110 | 97 |
| | policealne i średnie zawodowe/branżowe | 15 | 1444 | 667 | 0 | 49 | 641 | 1204 | 266 | 143 | 803 | 443 | 0 | 181 | 7 | 148 | 66 |
| | średnie ogólnokształcące | 16 | 1000 | 504 | 0 | 18 | 363 | 816 | 329 | 173 | 486 | 139 | 0 | 142 | 6 | 74 | 28 |
| | zasadnicze zawodowe / branżowe | 17 | 941 | 294 | 0 | 12 | 426 | 789 | 117 | 67 | 546 | 432 | 1 | 82 | 5 | 124 | 55 |
| | Gimnazjalne /podstawowe i poniżej | 18 | 1785 | 728 | 0 | 1 | 731 | 1478 | 372 | 198 | 985 | 539 | 2 | 306 | 9 | 185 | 82 |
| Staż pracy ogółem | do 1 roku | 19 | 2251 | 1117 | 0 | 56 | 809 | 1838 | 697 | 289 | 1177 | 293 | 0 | 359 | 9 | 178 | 93 |
| | 1-5 | 20 | 1586 | 761 | 0 | 19 | 621 | 1218 | 256 | 58 | 813 | 294 | 0 | 269 | 8 | 144 | 49 |
| | 5-10 | 21 | 945 | 419 | 0 | 2 | 410 | 706 | 20 | 1 | 505 | 296 | 0 | 152 | 7 | 88 | 26 |
| | 10-20 | 22 | 846 | 350 | 0 | 2 | 390 | 629 | 0 | X | 460 | 437 | 3 | 53 | 7 | 92 | 32 |
| | 20-30 | 23 | 425 | 157 | 0 | 0 | 206 | 393 | X | X | 247 | 376 | 0 | 4 | 1 | 56 | 17 |
| | 30 lat i więcej | 24 | 114 | 24 | 0 | 0 | 51 | 113 | X | X | 57 | 111 | 0 | 1 | 0 | 12 | 7 |
| | bez stażu | 25 | 959 | 512 | 0 | 116 | 388 | 873 | 503 | 299 | 481 | 101 | 0 | 143 | 4 | 71 | 104 |



**Statystyka osób niepełnosprawnych
za okres
od 01.09.2024 do 30.09.2024**

| | | | Bezrobotni | | Poszukujący pracy | |
|-------------------------------|-------------|---|------------|---------|-------------------|---------|
| | | | razem | kobiety | razem | kobiety |
| 0 | | | 1 | 2 | 3 | 4 |
| Stopień niepełnosprawności | znaczný | 1 | 17 | 6 | 38 | 22 |
| | umiarkowany | 2 | 216 | 78 | 124 | 45 |
| | lekki | 3 | 408 | 150 | 21 | 7 |
| | Razem | 4 | 641 | 234 | 183 | 74 |

| | | | | | | |
|---------------|-------------|----|-----|-----|-----|----|
| Wiek w latach | 15-17 | 5 | 0 | 0 | 0 | 0 |
| | 18-24 | 6 | 26 | 12 | 10 | 3 |
| | 25-34 | 7 | 92 | 40 | 24 | 14 |
| | 35-44 | 8 | 129 | 48 | 53 | 27 |
| | 45-54 | 9 | 184 | 85 | 37 | 11 |
| | 55 i więcej | 10 | 210 | 49 | 59 | 19 |
| | Razem | 11 | 641 | 234 | 183 | 74 |

| | | | | | | |
|---------------|-------------------------------|----|-----|-----|-----|----|
| Wykształcenie | wyższe | 12 | 110 | 49 | 45 | 25 |
| | policealne i średnie zawodowe | 13 | 148 | 68 | 37 | 11 |
| | średnie ogólnokształcące | 14 | 74 | 33 | 18 | 7 |
| | zasadnicze zawodowe | 15 | 124 | 32 | 45 | 18 |
| | gimnazjalne i poniżej | 16 | 185 | 52 | 38 | 13 |
| | Razem | 17 | 641 | 234 | 183 | 74 |

| | | | | | | |
|----------------|---------------|----|-----|-----|-----|----|
| Czas bez pracy | do 1 miesiąca | 18 | 53 | 24 | 6 | 1 |
| | 1-3 | 19 | 82 | 28 | 15 | 7 |
| | 4-6 | 20 | 69 | 29 | 15 | 4 |
| | 7-9 | 21 | 71 | 19 | 9 | 1 |
| | 10-12 | 22 | 46 | 21 | 14 | 6 |
| | powyżej 12 | 23 | 320 | 113 | 124 | 55 |
| | Razem | 24 | 641 | 234 | 183 | 74 |

Statystyka wg stopnia niepełnosprawności - wrzesień 2024

