



Miejski Urząd Pracy w Lublinie

# ***ZESTAWIENIA STATYSTYCZNE***

Stan na koniec czerwca 2024 roku

**MINISTERSTWO RODZINY I POLITYKI SPOŁECZNEJ,**  
ul. Nowogrodzka 1/3/5, 00-513 Warszawa

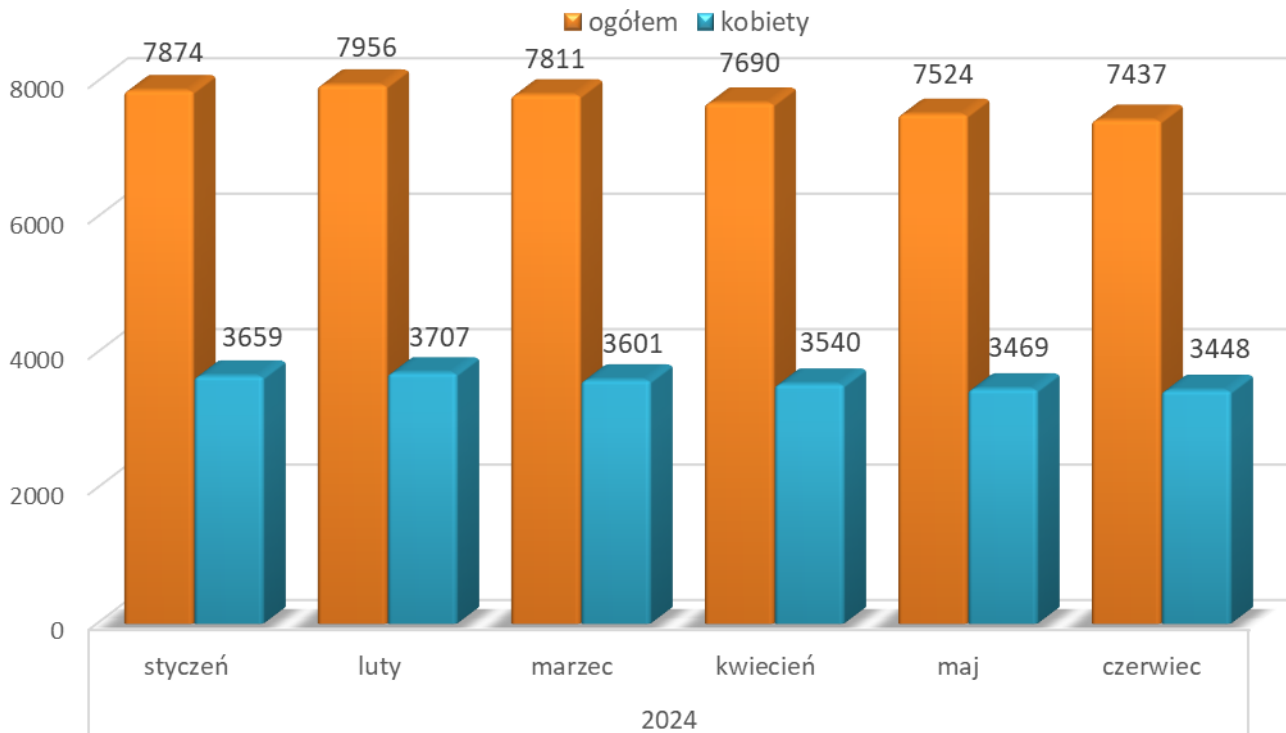
Miejski Urząd Pracy w Lublinie	<b>MRiPS – 01</b> <b>Sprawozdanie o rynku pracy</b>	Termin przekazania: zgodnie z PBSSP 2024 r.
Numer identyfikacyjny REGON 4 3 1 2 1 3 6 4 7	za miesiąc czerwiec 2024 roku	
Obowiązek przekazywania danych statystycznych wynika z art. 30 ust.1 pkt 3 ustawy z dnia 29 czerwca 1995 r. o statystyce publicznej (Dz. U. z 2023 poz. 773) oraz rozporządzenia Rady Ministrów w sprawie programu badań statystycznych statystyki publicznej na rok 2024		

## Dział 1. STRUKTURA I BILANS BEZROBOTNYCH

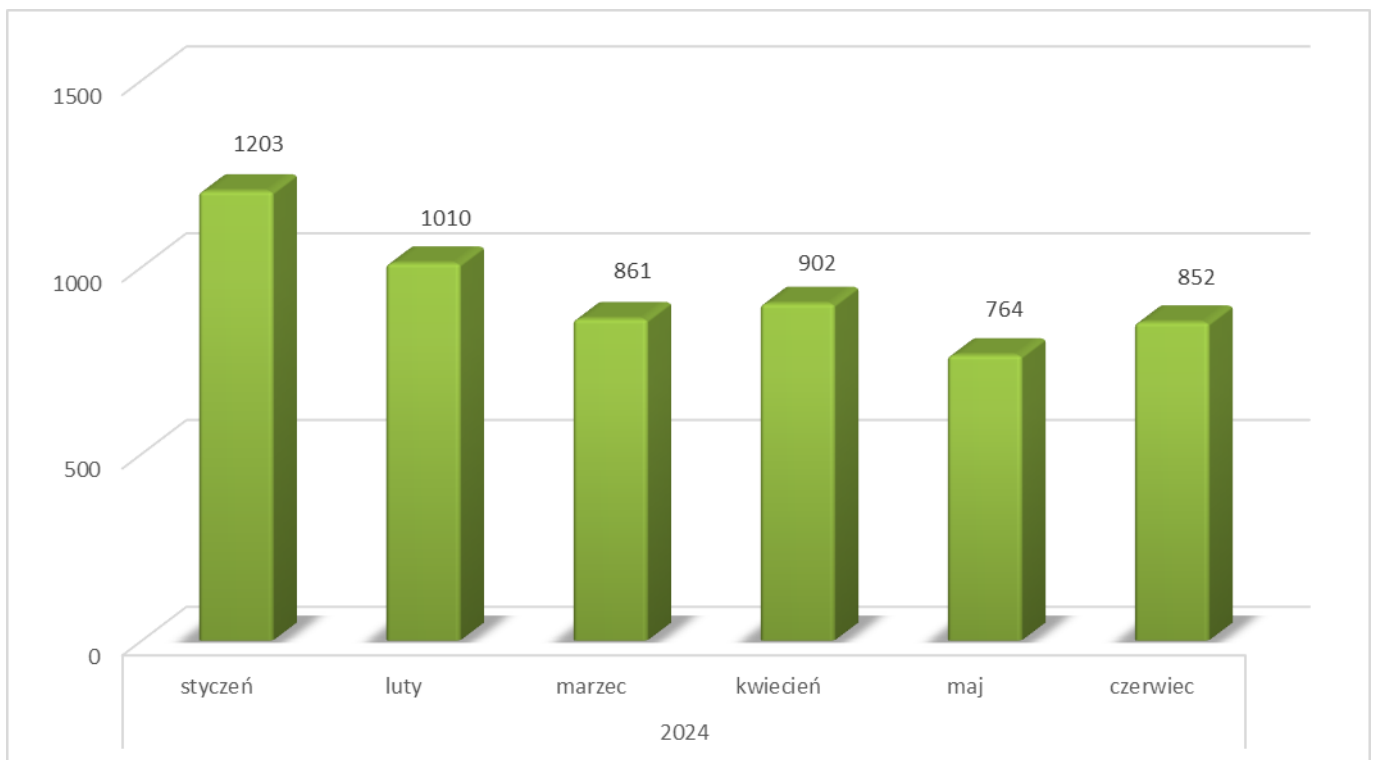
### 1.1. Struktura bezrobotnych

Wyszczególnienie			Bezrobotni zarejestrowani		Bezrobotni, którzy podjęli pracę		Bezrobotni zarejestrowani				
			w miesiącu sprawozdawczym		w końcu mies. sprawozdawczego		ogółem		w tym z prawem do zasiłku		
			razem	kobiety	razem	kobiety	razem	kobiety	razem	kobiety	
			1	2	3	4	5	6	7	8	
0											
Ogółem (w. 02+04)		01	852	435	501	257	7437	3448	672	368	
z tego osoby	poprzednio pracujące	02	749	380	485	249	6478	2950	667	366	
	w tym zwolnione z przyczyn dotyczących zakładu pracy	03	13	6	6	3	97	46	31	12	
	dotychczas niepracujące	04	103	55	16	8	959	498	5	2	
<b>Wybrane kategorie bezrobotnych (z ogółem)</b>											
Zamieszkali na wsi		05	0	0	0	0	0	0	0	0	
w tym posiadający gospodarstwo rolne		06	0	0	0	0	0	0	0	0	
Osoby w okresie do 12 miesięcy od dnia ukończenia nauki		07	57	32	30	19	133	68	4	3	
Cudzoziemcy		08	43	31	30	25	270	186	17	14	
Bez kwalifikacji zawodowych		09	294	146	148	74	2652	1229	157	87	
Bez doświadczenia zawodowego		10	186	98	69	36	1624	810	7	3	
Kobiety, które nie podjęły zatrudnienia po urodzeniu dziecka		11	X	54	X	40	X	927	X	27	
Osoby będące w szczególnej sytuacji na rynku pracy		12	690	340	338	168	5999	2820	401	229	
z wiersza 12	do 30 roku życia	13	274	158	168	84	1542	842	105	64	
	w tym do 25 roku życia	14	134	64	64	28	687	347	20	10	
	długotrwale bezrobotne	15	245	109	104	61	3896	1773	4	3	
	powyżej 50 roku życia	16	142	56	56	20	1994	633	194	89	
	korzystające ze świadczeń z pomocy społecznej	17	1	1	0	0	2	0	0	0	
	posiadające co najmniej jedno dziecko do 6 roku życia	18	95	70	70	45	1035	856	112	93	
	posiadające co najmniej jedno dziecko niepełnosprawne do 18 roku życia	19	1	1	2	2	35	29	6	2	
niepełnosprawni	20	69	28	29	15	663	245	56	25		

## Ogólna liczba bezrobotnych będących w ewidencji MUP w Lublinie w ostatnich 6 miesiącach



## Bezrobotni włączani do ewidencji bezrobotnych MUP w Lublinie w poszczególnych miesiącach

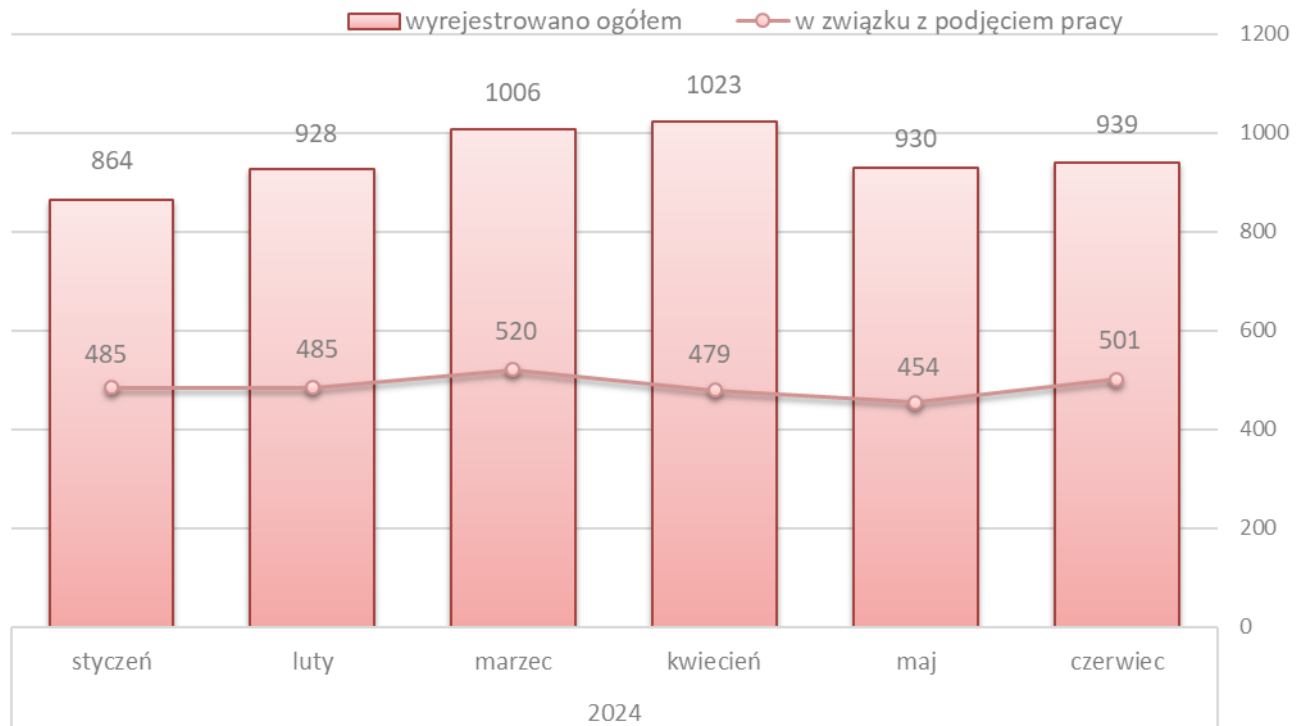


## 1.2. Bilans bezrobotnych, w tym wybranych grup w szczególnej sytuacji na rynku pracy

Wyszczególnienie		Ogółem	z ogółem															
			kobiety	zamieszkali na wsi		z prawem do zasiłku		do 30 roku życia		do 25 roku życia		powyżej 50 roku życia		długotrwale bezrobotni				
				razem	kobiety	razem	kobiety	razem	kobiety	razem	kobiety	razem	kobiety	razem	kobiety			
0		1	2	3	4	5	6	7	8	9	10	11	12	13	14			
Bezrobotni zarejestrowani w miesiącu sprawozdawczym (w. 22+23)		21	852	435	0	0	169	90	274	158	134	64	142	56	245	109		
z tego	po raz pierwszy	22	198	114	0	0	21	13	113	67	65	31	12	4	X	X		
	po raz kolejny	23	654	321	0	0	148	77	161	91	69	33	130	52	245	109		
z wiersza 21	po pracach interwencyjnych	24	0	0	0	0	0	0	0	0	0	0	0	0	0	0		
	po robotach publicznych	25	0	0	0	0	0	0	0	0	0	0	0	0	0	0		
	po stażu	26	127	87	0	0	6	5	42	28	17	8	21	15	32	24		
	po odbyciu przygotowania zawodowego dorosłych	27	0	0	0	0	0	0	0	0	0	0	0	0	0	0		
	po szkoleniu	28	24	4	0	0	6	1	11	2	8	1	3	0	10	1		
	po pracach społecznie użytecznych	29	0	0	0	0	0	0	0	0	0	0	0	0	0	0		
Osoby wyłączone z ewidencji bezrobotnych w miesiącu sprawozdawczym (w.31+48+50+52+53+55 do 63)		30	939	456	0	0	97	53	284	132	117	47	168	62	286	148		
z tego z przyczyn	podjęcia pracy w miesiącu sprawozdawczym (w. 32+35)	31	501	257	0	0	70	38	168	84	64	28	56	20	104	61		
	z tego	niesubsydiowanej	32	422	217	0	0	59	29	142	72	62	28	52	19	86	53	
		w tym	podjęcie działalności gospodarczej	33	21	9	0	0	2	1	4	1	2	1	5	1	6	1
			pracy sezonowej	34	0	0	0	0	0	0	0	0	0	0	0	0	0	0
	subsydiowanej (w.36+37+38+40 do 47)	35	79	40	0	0	11	9	26	12	2	0	4	1	18	8		
	z tego	prac interwencyjnych	36	9	5	0	0	2	2	3	1	0	0	1	0	3	1	
		robót publicznych	37	0	0	0	0	0	0	0	0	0	0	0	0	0	0	
		podjęcia działalności gospodarczej	38	52	25	0	0	9	7	16	7	1	0	3	1	10	5	
		w tym w ramach bonu na zasiedlenie	39	0	0	0	0	0	0	0	0	0	0	X	X	0	0	
		podjęcia pracy w ramach refundacji kosztów zatrudnienia bezrobotnego	40	15	7	0	0	0	0	5	2	1	0	0	0	4	1	
		podjęcia pracy poza miejscem zamieszkania w ramach bonu na zasiedlenie	41	2	2	0	0	0	0	2	2	0	0	X	X	1	1	
		podjęcia pracy w ramach bonu zatrudnieniowego	42	0	0	0	0	0	0	0	0	0	0	X	X	0	0	
		podjęcia pracy w ramach świadczenia aktywizacyjnego	43	0	0	0	0	0	0	0	0	0	0	0	0	0	0	
		podjęcia pracy w ramach grantu na telepracę	44	0	0	0	0	0	0	0	0	0	0	0	0	0	0	
		podjęcia pracy w ramach refundacji składek na ubezpieczenia społeczne	45	0	0	0	0	0	0	0	0	0	0	X	X	0	0	

	podjęcia pracy w ramach dofinansowania wynagrodzenia za zatrudnienie skierowanego bezrobotnego powyżej 50 roku życia	46	0	0	0	0	0	0	X	X	X	X	0	0	0	0
	inne	47	1	1	0	0	0	0	0	0	0	0	0	0	0	0
	rozpoczęcia szkolenia	48	6	4	0	0	0	0	4	3	1	0	1	0	2	0
	w tym w ramach bonu szkoleniowego	49	0	0	0	0	0	0	0	0	0	0	X	X	0	0
	rozpoczęcia stażu	50	69	47	0	0	5	5	20	13	6	3	13	8	31	21
	w tym w ramach bonu stażowego	51	0	0	0	0	0	0	0	0	0	0	X	X	0	0
	rozpoczęcia przygotowania zawodowego dorosłych	52	0	0	0	0	0	0	0	0	0	0	0	0	0	0
	rozpoczęcia prac społecznie użytecznych	53	2	1	0	0	0	0	0	0	0	0	1	0	1	1
	w tym w ramach PAI	54	0	0	0	0	0	0	0	0	0	0	0	0	0	0
	skierowania do agencji zatrudnienia w ramach zlecenia działań aktywizacyjnych	55	0	0	0	0	0	0	0	0	0	0	0	0	0	0
	odmowy bez uzasadnionej przyczyny przyjęcia propozycji odpowiedniej pracy lub innej formy pomocy, w tym w ramach PAI	56	7	1	0	0	0	0	3	1	1	0	1	0	3	0
	niepotwierdzenia gotowości do pracy	57	198	63	0	0	5	2	68	25	37	15	28	4	62	21
	dobrowolnej rezygnacji ze statusu bezrobotnego	58	55	29	0	0	1	0	12	2	6	1	11	7	29	18
	podjęcia nauki	59	1	1	0	0	0	0	1	1	0	0	0	0	0	0
	osiągnięcia wieku emerytalnego	60	18	7	0	0	1	0	X	X	X	X	18	7	15	7
	nabycia praw emerytalnych lub rentowych	61	12	4	0	0	6	2	0	0	0	0	8	2	3	0
	nabycia praw do świadczenia przedemerytalnego	62	3	2	0	0	2	1	X	X	X	X	3	2	0	0
	innych	63	67	40	0	0	7	5	8	3	2	0	28	12	36	19
	Bezrobotni, którzy w miesiącu sprawozdawczym utracili prawo do zasiłku (rubryki 5 i 6) lub status osoby będącej w szczególnej sytuacji na rynku pracy (rubryki 7 - 10)	64	X	X	X	X	71	39	13	5	13	5	X	X	X	X
	Bezrobotni według stanu w końcu miesiąca sprawozdawczego	65	7437	3448	0	0	672	368	1542	842	687	347	1994	633	3896	1773
	w tym zarejestrowani po raz pierwszy	66	1519	822	0	0	158	91	716	385	387	191	210	73	536	297

## Osoby wyłączone z ewidencji bezrobotnych MUP w Lublinie w ostatnich 6 miesiącach



### 1.3. Aktywne formy przeciwdziałania bezrobociu

Wyszczególnienie		Bezrobotni objęci aktywnymi formami przeciwdziałania bezrobociu			
		w miesiącu sprawozdawczym kończący udział w wybranej formie		w końcu miesiąca sprawozdawczego biorący udział w wybranej formie	
		razem	kobiety	razem	kobiety
0		1	2	3	4
Prace interwencyjne	67	8	3	69	46
Roboty publiczne	68	0	0	0	0
Szkolenie	69	3	1	5	3
w tym w ramach bonu szkoleniowego	70	0	0	0	0
Staż	71	90	63	322	230
w tym w ramach bonu stażowego	72	0	0	0	0
Przygotowanie zawodowe dorosłych	73	0	0	0	0
Prace społecznie użyteczne	74	0	0	28	15
w tym w ramach PAI	75	0	0	0	0
Świadczenie aktywizacyjne	76	0	0	0	0
Grant na telepracę	77	0	0	0	0
Refundacja składek na ubezpieczenie społeczne	78	0	0	0	0
Dofinansowanie wynagrodzenia za zatrudnienie skierowanego bezrobotnego powyżej 50 roku życia	79	1	1	15	4
w tym powyżej 60 roku życia	80	0	0	4	1
Zakończyły określony w umowie okres prowadzenia działalności gospodarczej	81	48	19	X	X

## Dział 2. OSOBY POSZUKUJĄCE PRACY, OSOBY UPRAWNIONE DO DODATKU AKTYWIZACYJNEGO, CUDZOZIEMCY

Wyszczególnienie			Razem	Kobiety	Razem	Kobiety
			w miesiącu sprawozdawczym		w końcu miesiąca sprawozdawczego	
0			1	2	3	4
Osoby, które nabyły uprawnienie do dodatku aktywizacyjnego w wyniku podjęcia zatrudnienia	skierowane przez powiatowy urząd pracy	01	0	0	0	0
	z własnej inicjatywy	02	40	19	80	36
Zarejestrowani jako cudzoziemcy z prawem do zasiłku		03	7	5	17	14
w tym z krajów EOG oraz Szwajcarii		04	0	0	0	0
Zarejestrowani jako cudzoziemcy bez prawa do zasiłku		05	41	29	281	194
w tym z krajów EOG oraz Szwajcarii		06	2	1	37	20
Polacy z prawem do zasiłku transferowego		07	3	1	13	6
Poszukujący pracy		08	30	15	340	148
w tym niepełnosprawni niepozostający w zatrudnieniu		09	8	2	186	75

## Dział 3. WOLNE MIEJSCA PRACY I MIEJSCA AKTYWIZACJI ZAWODOWEJ

Wyszczególnienie			Zgłoszone w miesiącu sprawozdawczym				W końcu miesiąca sprawozdawczego		
			razem	z rubr. 1 dotyczące pracy			razem	w tym niewykorzystane dłużej niż 30 dni	
				subsydiowanej	z sektora publicznego	sezonowej			
0			1	2	3	4	5	6	
Ogółem wolne miejsca pracy i miejsca aktywizacji zawodowej (w.02+03)		01	599	113	185	380	358	65	
z ogółem	zatrudnienie lub inna praca zarobkowa	02	519	33	153	380	344	65	
	miejsca aktywizacji zawodowej	03	80	80	32	X	14	0	
	z tego	staże	04	79	79	31	X	14	0
		przygotowanie zawodowe dorosłych	05	0	0	0	X	0	0
		prace społecznie użyteczne	06	1	1	1	X	0	0
		dla niepełnosprawnych	07	18	5	5	5	25	12
	dla osób w okresie do 12 miesięcy od dnia ukończenia nauki	08	0	0	0	0	0	0	
	w ramach testu rynku pracy	09	235	0	1	150	104	0	

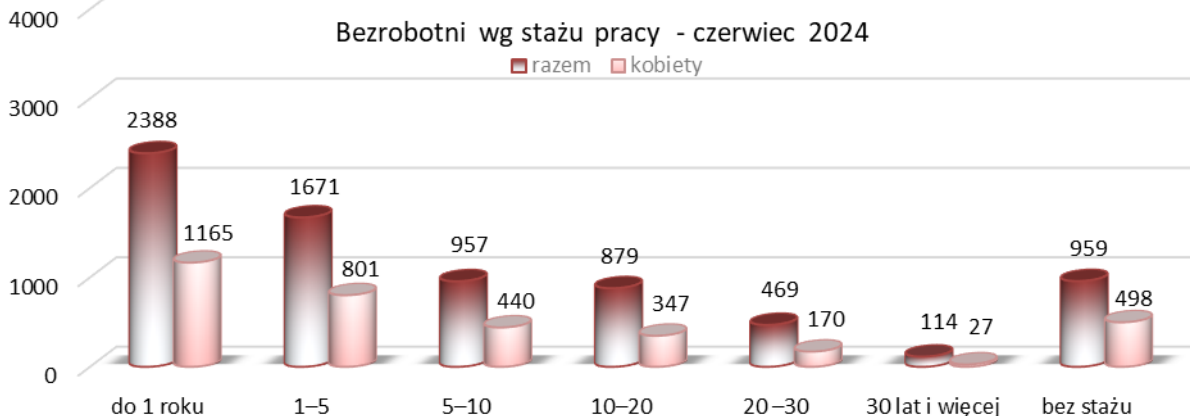
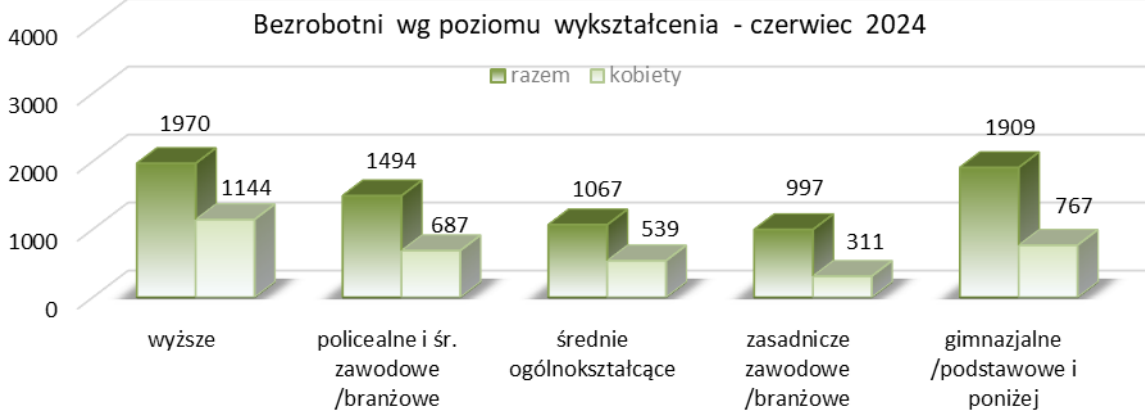
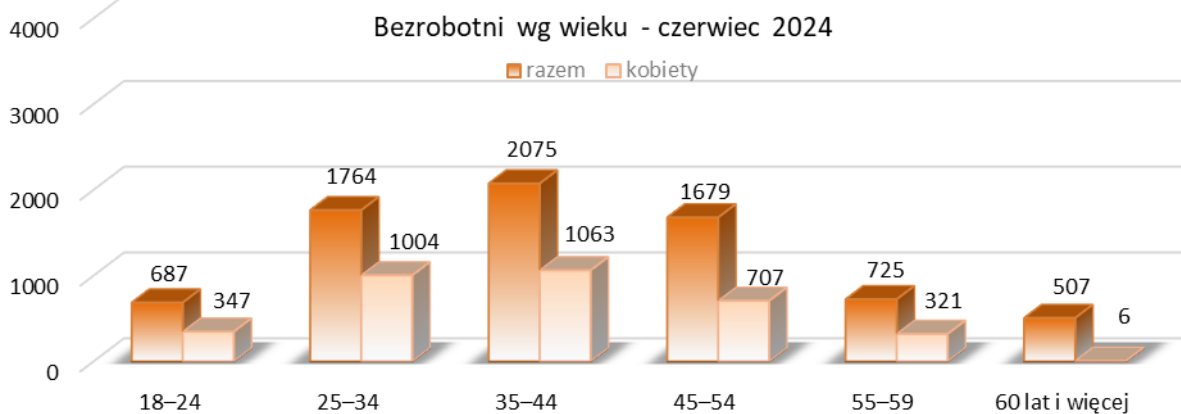
## Dział 4. ZGŁOSZENIA ZWOLNIEŃ I ZWOLNIENIA GRUPOWE, ZWOLNIENIA MONITOROWANE

Wyszczególnienie		W miesiącu sprawozdawczym				W końcu miesiąca sprawozdawczego			
		z sektora publicznego		z sektora prywatnego		z sektora publicznego		z sektora prywatnego	
		zakłady	osoby	zakłady	osoby	zakłady	osoby	zakłady	osoby
0		1	2	3	4	5	6	7	8
Zgłoszenia zwolnień grupowych	01	0	0	0	0	0	0	1	30
Zwolnienia grupowe	02	0	0	1	32	X	X	X	X
Zwolnienia monitorowane	03	0	0	0	0	X	X	X	X

**Dział 5. STRUKTURA BEZROBOTNYCH WEDŁUG WYBRANYCH KATEGORII ORAZ POSZUKUJĄCYCH PRACY**

Wyszczególnienie		Bezrobotni zarejestrowani					Liczba bezrobotnych będących w szczególnej sytuacji na rynku pracy										Poszukujący pracy	
		razem	w tym				razem	z rubryki 6										
			kobiety	zamieszkalani na wsi	w okresie do 12 miesięcy od dnia ukończenia nauki	pozostający bez pracy powyżej 12 miesięcy od momentu zarejestrowania się		do 30 roku życia	w tym do 25 roku życia	długotrwale bezrobotni	pow. 50 roku życia	korzystający ze świadczeń z pomocy społecznej	posiadający co najmniej jedno dziecko do 6 roku życia	posiadający co najmniej jedno dziecko niepełnosprawne do 18 roku życia	niepełnosprawni			
W końcu miesiąca sprawozdawczego																		
0		1	2	3	4	5	6	7	8	9	10	11	12	13	14	15		
Ogółem	01	7437	3448	0	133	3027	5999	1542	687	3896	1994	2	1035	35	663	340		
Czas pozostawania bez pracy w mies.	do 1	02	747	364	0	41	X	480	237	116	110	115	0	80	1	48	25	
	1-3	03	1170	546	0	41	X	763	376	175	195	184	0	124	3	75	36	
	3-6	04	1260	538	0	29	X	863	334	166	228	258	1	162	11	112	52	
	6-12	05	1233	590	0	22	X	867	264	136	348	301	0	184	4	96	44	
	12-24	06	1040	499	0	X	1040	1039	188	68	1035	306	1	188	8	107	48	
	pow. 24	07	1987	911	0	X	1987	1987	143	26	1980	830	0	297	8	225	135	
Wiek	18-24	08	687	347	0	71	94	687	687	687	159	X	0	93	0	24	26	
	25-34	09	1764	1004	0	51	550	1422	855	X	767	X	0	470	4	95	51	
	35-44	10	2075	1063	0	8	828	1301	X	X	1085	X	0	421	21	125	90	
	45-54	11	1679	707	0	2	808	1357	X	X	1026	762	1	47	9	189	82	
	55-59	12	725	321	0	1	424	725	X	X	493	725	0	3	1	142	26	
	60 lat i więcej	13	507	6	0	0	323	507	X	X	366	507	1	1	0	88	65	
Wykształcenie	wyższe	14	1970	1144	0	101	720	1492	377	56	927	365	0	292	7	102	92	
	policealne i średnie zawodowe/branżowe	15	1494	687	0	19	684	1250	285	144	839	464	1	181	8	150	72	
	średnie ogólnokształcące	16	1067	539	0	12	387	858	373	201	509	143	0	152	5	73	30	
	zasadnicze zawodowe / branżowe	17	997	311	0	1	461	842	123	74	590	450	1	90	5	152	56	
	Gimnazjalne /podstawowe i poniżej	18	1909	767	0	0	775	1557	384	212	1031	572	0	320	10	186	90	
Staż pracy ogółem	do 1 roku	19	2388	1165	0	39	865	1920	751	328	1233	305	0	377	11	189	109	
	1-5	20	1671	801	0	13	615	1286	286	64	818	309	1	297	6	142	43	
	5-10	21	957	440	0	0	409	702	14	1	498	302	0	150	7	96	27	
	10-20	22	879	347	0	2	421	669	0	X	499	449	1	56	4	93	35	
	20-30	23	469	170	0	0	239	435	X	X	272	417	0	7	1	72	19	
	30 lat i więcej	24	114	27	0	0	54	114	X	X	60	111	0	2	0	10	8	
	bez stażu	25	959	498	0	79	424	873	491	294	516	101	0	146	6	61	99	





**Statystyka osób niepełnosprawnych  
za okres  
od 01.06.2024 do 30.06.2024**

			Bezrobotni		Poszukujący pracy	
			razem	kobiety	razem	kobiety
0			1	2	3	4
Stopień niepełnosprawności	znacznym	1	13	5	41	23
	umiarkowany	2	232	82	124	44
	lekki	3	418	158	21	8
	Razem	4	663	245	186	75

Wiek w latach	15-17	5	0	0	0	0
	18-24	6	24	10	9	1
	25-34	7	95	40	26	15
	35-44	8	125	52	57	27
	45-54	9	189	83	38	11
	55 i więcej	10	230	60	56	21
	Razem	11	663	245	186	75

Wykształcenie	wyższe	12	102	44	47	25
	policealne i średnie zawodowe	13	150	68	37	11
	średnie ogólnokształcące	14	73	37	19	8
	zasadnicze zawodowe	15	152	43	41	17
	gimnazjalne i poniżej	16	186	53	42	14
	Razem	17	663	245	186	75

Czas bez pracy	do 1 miesiąca	18	48	19	8	2
	1-3	19	75	32	16	5
	4-6	20	112	33	12	4
	7-9	21	59	27	16	7
	10-12	22	37	15	12	5
	powyżej 12	23	332	119	122	52
	Razem	24	663	245	186	75

## Statystyka osób niepełnosprawnych - czerwiec 2024

