



Miejski Urząd Pracy w Lublinie

ZESTAWIENIA STATYSTYCZNE

Stan na koniec Maja 2024 roku

MINISTERSTWO RODZINY I POLITYKI SPOŁECZNEJ,
ul. Nowogrodzka 1/3/5, 00-513 Warszawa

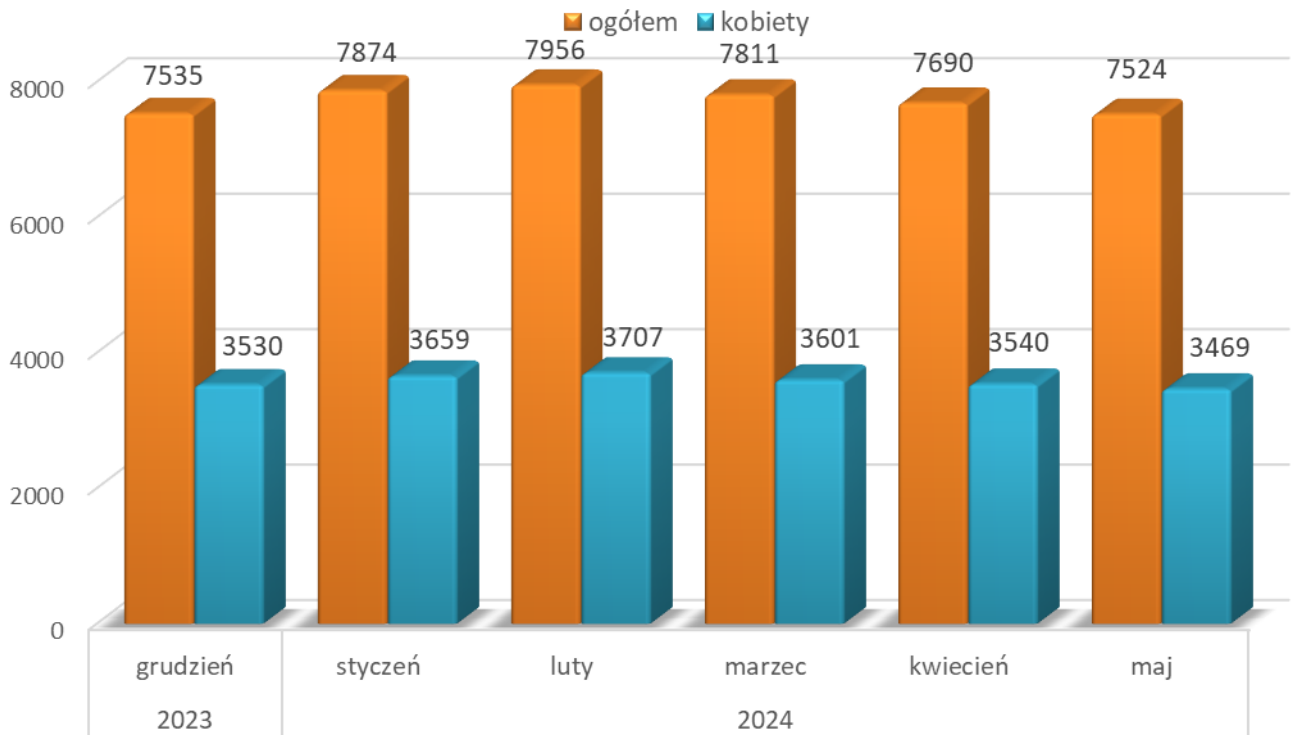
| | | |
|---|--|--|
| Miejski Urząd Pracy w Lublinie | MRiPS – 01 Sprawozdanie o rynku pracy | Termin przekazania: zgodnie z PBSSP 2024 r. |
| Numer identyfikacyjny REGON 4 3 1 2 1 3 6 4 7 | za miesiąc Maj 2024 roku | |
| Obowiązek przekazywania danych statystycznych wynika z art. 30 ust.1 pkt 3 ustawy z dnia 29 czerwca 1995 r. o statystyce publicznej (Dz. U. z 2023 poz. 773) oraz rozporządzenia Rady Ministrów w sprawie programu badań statystycznych statystyki publicznej na rok 2024 | | |

Dział 1. STRUKTURA I BILANS BEZROBOTNYCH

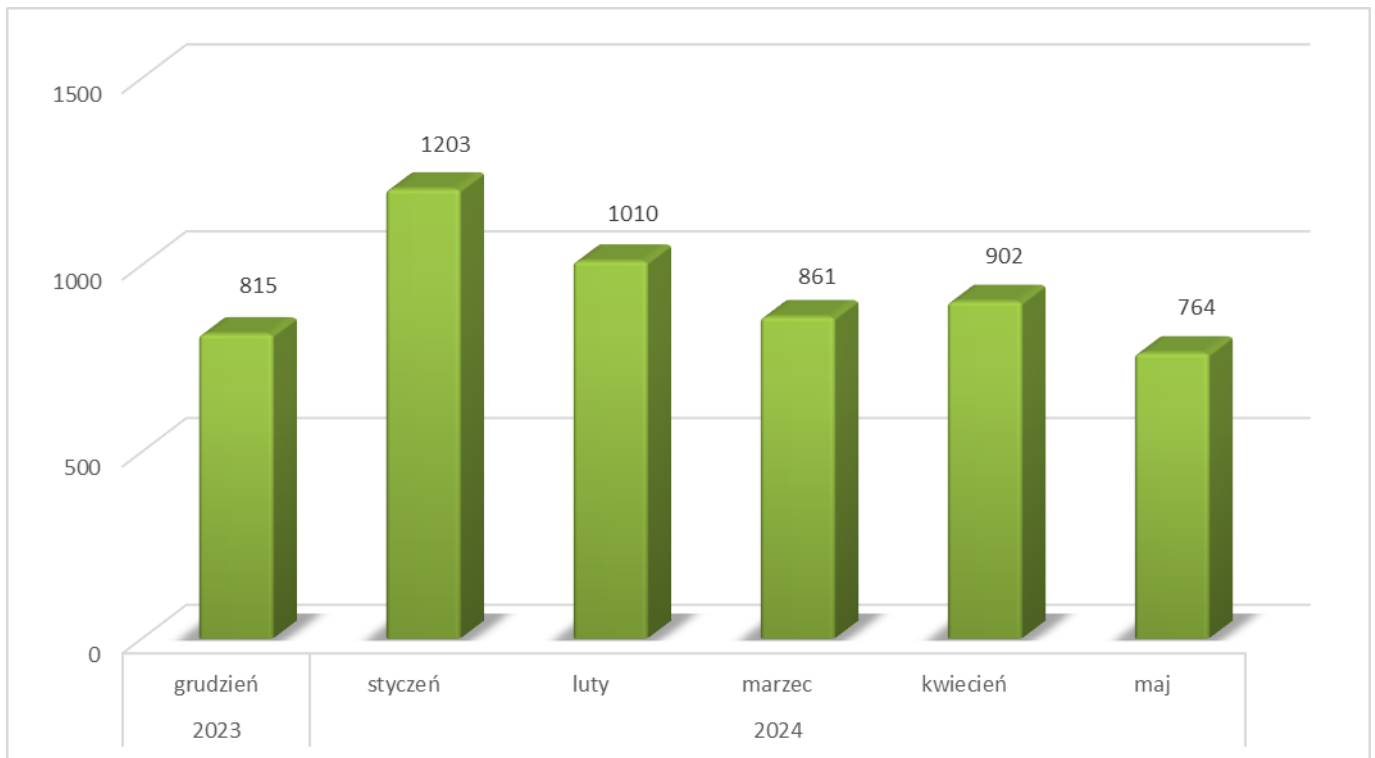
1.1. Struktura bezrobotnych

| Wyszczególnienie | | | Bezrobotni zarejestrowani | | Bezrobotni, którzy podjęli pracę | | Bezrobotni zarejestrowani | | | | |
|--|--|----|---------------------------|---------|----------------------------------|---------|---------------------------|---------|---------------------------|---------|--|
| | | | w miesiącu sprawozdawczym | | w końcu mies. sprawozdawczego | | ogółem | | w tym z prawem do zasiłku | | |
| | | | razem | kobiety | razem | kobiety | razem | kobiety | razem | kobiety | |
| | | | 1 | 2 | 3 | 4 | 5 | 6 | 7 | 8 | |
| 0 | | | | | | | | | | | |
| Ogółem (w. 02+04) | | 01 | 764 | 372 | 454 | 226 | 7524 | 3469 | 671 | 370 | |
| z tego osoby | poprzednio pracujące | 02 | 669 | 329 | 443 | 219 | 6544 | 2959 | 664 | 367 | |
| | w tym zwolnione z przyczyn dotyczących zakładu pracy | 03 | 6 | 2 | 4 | 0 | 92 | 44 | 24 | 9 | |
| | dotychczas niepracujące | 04 | 95 | 43 | 11 | 7 | 980 | 510 | 7 | 3 | |
| Wybrane kategorie bezrobotnych (z ogółem) | | | | | | | | | | | |
| Zamieszkali na wsi | | 05 | 0 | 0 | 0 | 0 | 0 | 0 | 0 | 0 | |
| w tym posiadający gospodarstwo rolne | | 06 | 0 | 0 | 0 | 0 | 0 | 0 | 0 | 0 | |
| Osoby w okresie do 12 miesięcy od dnia ukończenia nauki | | 07 | 40 | 19 | 30 | 17 | 161 | 86 | 5 | 3 | |
| Cudzoziemcy | | 08 | 32 | 23 | 27 | 17 | 281 | 201 | 13 | 12 | |
| Bez kwalifikacji zawodowych | | 09 | 278 | 126 | 138 | 65 | 2703 | 1242 | 148 | 79 | |
| Bez doświadczenia zawodowego | | 10 | 185 | 81 | 38 | 22 | 1661 | 827 | 9 | 4 | |
| Kobiety, które nie podjęły zatrudnienia po urodzeniu dziecka | | 11 | X | 42 | X | 28 | X | 958 | X | 30 | |
| Osoby będące w szczególnej sytuacji na rynku pracy | | 12 | 648 | 317 | 318 | 157 | 6091 | 2841 | 399 | 225 | |
| z wiersza 12 | do 30 roku życia | 13 | 263 | 134 | 140 | 71 | 1565 | 821 | 112 | 68 | |
| | w tym do 25 roku życia | 14 | 137 | 69 | 59 | 27 | 683 | 335 | 24 | 10 | |
| | długotrwale bezrobotne | 15 | 228 | 109 | 107 | 58 | 3937 | 1812 | 4 | 3 | |
| | powyżej 50 roku życia | 16 | 120 | 43 | 73 | 30 | 2020 | 639 | 189 | 86 | |
| | korzystające ze świadczeń z pomocy społecznej | 17 | 1 | 1 | 0 | 0 | 2 | 0 | 0 | 0 | |
| | posiadające co najmniej jedno dziecko do 6 roku życia | 18 | 92 | 71 | 57 | 39 | 1071 | 874 | 111 | 90 | |
| | posiadające co najmniej jedno dziecko niepełnosprawne do 18 roku życia | 19 | 1 | 1 | 2 | 0 | 41 | 35 | 5 | 2 | |
| niepełnosprawni | 20 | 63 | 26 | 29 | 11 | 673 | 252 | 64 | 30 | | |

Ogólna liczba bezrobotnych będących w ewidencji MUP w Lublinie w ostatnich 6 miesiącach



Bezrobotni włączani do ewidencji bezrobotnych MUP w Lublinie w poszczególnych miesiącach

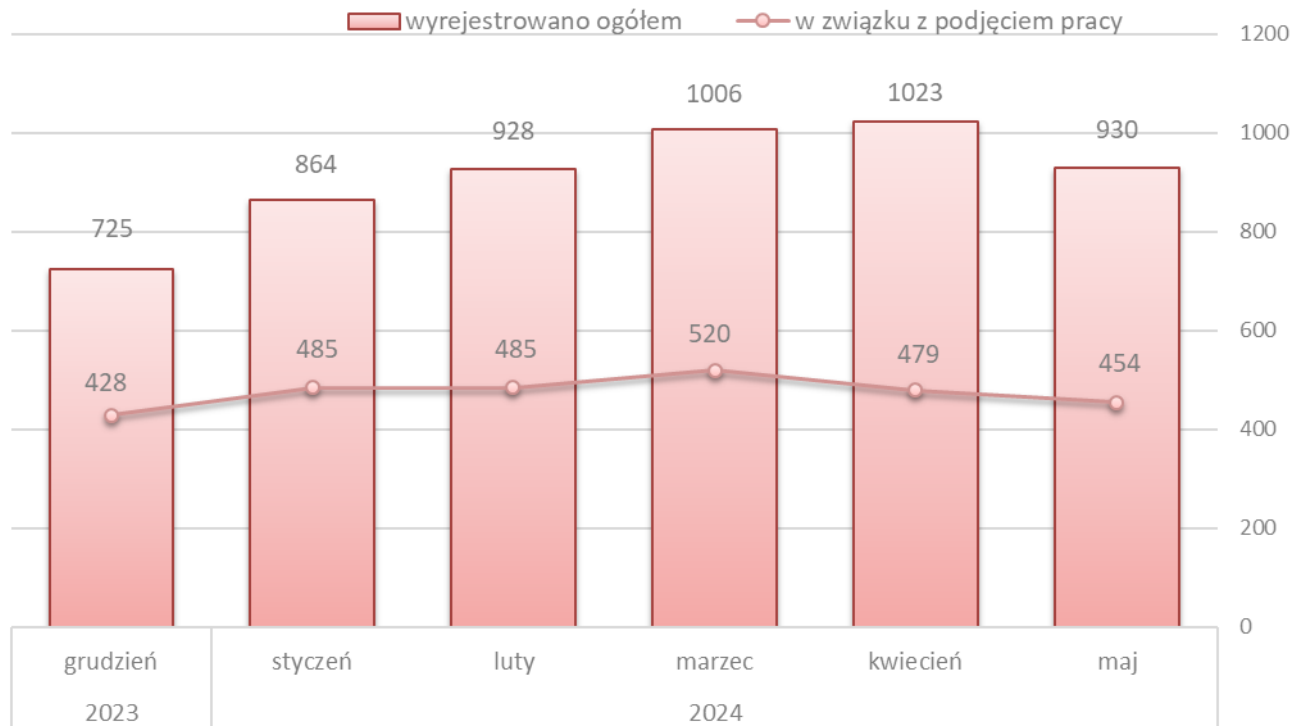


1.2. Bilans bezrobotnych, w tym wybranych grup w szczególnej sytuacji na rynku pracy

| Wyszczególnienie | | Ogółem | z ogółem | | | | | | | | | | | | | | |
|--|---|--|----------|--------------------|---------|---------------------|---------|------------------|---------|------------------|---------|-----------------------|---------|------------------------|---------|-----|----|
| | | | kobiety | zamieszkali na wsi | | z prawem do zasiłku | | do 30 roku życia | | do 25 roku życia | | powyżej 50 roku życia | | długotrwale bezrobotni | | | |
| | | | | razem | kobiety | razem | kobiety | razem | kobiety | razem | kobiety | razem | kobiety | razem | kobiety | | |
| 0 | | 1 | 2 | 3 | 4 | 5 | 6 | 7 | 8 | 9 | 10 | 11 | 12 | 13 | 14 | | |
| Bezrobotni zarejestrowani w miesiącu sprawozdawczym (w. 22+23) | | 21 | 764 | 372 | 0 | 0 | 152 | 86 | 263 | 134 | 137 | 69 | 120 | 43 | 228 | 109 | |
| z tego | po raz pierwszy | 22 | 181 | 90 | 0 | 0 | 24 | 17 | 112 | 49 | 70 | 29 | 8 | 3 | X | X | |
| | po raz kolejny | 23 | 583 | 282 | 0 | 0 | 128 | 69 | 151 | 85 | 67 | 40 | 112 | 40 | 228 | 109 | |
| z wiersza 21 | po pracach interwencyjnych | 24 | 0 | 0 | 0 | 0 | 0 | 0 | 0 | 0 | 0 | 0 | 0 | 0 | 0 | 0 | |
| | po robotach publicznych | 25 | 0 | 0 | 0 | 0 | 0 | 0 | 0 | 0 | 0 | 0 | 0 | 0 | 0 | 0 | |
| | po stażu | 26 | 43 | 27 | 0 | 0 | 1 | 1 | 21 | 15 | 12 | 7 | 4 | 4 | 7 | 3 | |
| | po odbyciu przygotowania zawodowego dorosłych | 27 | 0 | 0 | 0 | 0 | 0 | 0 | 0 | 0 | 0 | 0 | 0 | 0 | 0 | 0 | |
| | po szkoleniu | 28 | 56 | 37 | 0 | 0 | 4 | 2 | 20 | 12 | 9 | 4 | 7 | 3 | 22 | 15 | |
| | po pracach społecznie użytecznych | 29 | 2 | 0 | 0 | 0 | 0 | 0 | 0 | 0 | 0 | 0 | 0 | 2 | 0 | 2 | 0 |
| Osoby wyłączone z ewidencji bezrobotnych w miesiącu sprawozdawczym (w.31+48+50+52+53+55 do 63) | | 30 | 930 | 443 | 0 | 0 | 100 | 42 | 280 | 153 | 129 | 66 | 176 | 61 | 286 | 139 | |
| z tego z przyczyn | podjęcia pracy w miesiącu sprawozdawczym (w. 32+35) | 31 | 454 | 226 | 0 | 0 | 74 | 32 | 140 | 71 | 59 | 27 | 73 | 30 | 107 | 58 | |
| | z tego w tym | niesubsydiowanej | 32 | 362 | 183 | 0 | 0 | 63 | 29 | 104 | 57 | 49 | 24 | 64 | 26 | 87 | 44 |
| | | podjęcie działalności gospodarczej | 33 | 28 | 11 | 0 | 0 | 2 | 0 | 5 | 0 | 3 | 0 | 9 | 4 | 13 | 7 |
| | pracy sezonowej | 34 | 0 | 0 | 0 | 0 | 0 | 0 | 0 | 0 | 0 | 0 | 0 | 0 | 0 | 0 | |
| | subsydiowanej (w.36+37+38+40 do 47) | 35 | 92 | 43 | 0 | 0 | 11 | 3 | 36 | 14 | 10 | 3 | 9 | 4 | 20 | 14 | |
| | z tego z tego | prac interwencyjnych | 36 | 13 | 9 | 0 | 0 | 0 | 0 | 3 | 2 | 1 | 1 | 2 | 1 | 7 | 5 |
| | | robót publicznych | 37 | 0 | 0 | 0 | 0 | 0 | 0 | 0 | 0 | 0 | 0 | 0 | 0 | 0 | 0 |
| | | podjęcia działalności gospodarczej | 38 | 51 | 22 | 0 | 0 | 9 | 2 | 17 | 7 | 3 | 0 | 4 | 1 | 10 | 6 |
| | | w tym w ramach bonu na zasiedlenie | 39 | 2 | 2 | 0 | 0 | 0 | 0 | 2 | 2 | 0 | 0 | X | X | 0 | 0 |
| | | podjęcia pracy w ramach refundacji kosztów zatrudnienia bezrobotnego | 40 | 18 | 8 | 0 | 0 | 2 | 1 | 8 | 2 | 5 | 2 | 3 | 2 | 2 | 2 |
| | | podjęcia pracy poza miejscem zamieszkania w ramach bonu na zasiedlenie | 41 | 8 | 3 | 0 | 0 | 0 | 0 | 8 | 3 | 1 | 0 | X | X | 0 | 0 |
| | | podjęcia pracy w ramach bonu zatrudnieniowego | 42 | 1 | 0 | 0 | 0 | 0 | 0 | 0 | 0 | 0 | 0 | X | X | 0 | 0 |
| | | podjęcia pracy w ramach świadczenia aktywizacyjnego | 43 | 0 | 0 | 0 | 0 | 0 | 0 | 0 | 0 | 0 | 0 | 0 | 0 | 0 | 0 |
| | | podjęcia pracy w ramach grantu na telepracę | 44 | 0 | 0 | 0 | 0 | 0 | 0 | 0 | 0 | 0 | 0 | 0 | 0 | 0 | 0 |
| | | podjęcia pracy w ramach refundacji składek na ubezpieczenia społeczne | 45 | 0 | 0 | 0 | 0 | 0 | 0 | 0 | 0 | 0 | 0 | X | X | 0 | 0 |

| | | | | | | | | | | | | | | | | |
|--|--|----|------|------|---|---|-----|-----|------|-----|-----|-----|------|-----|------|------|
| | podjęcia pracy w ramach dofinansowania wynagrodzenia za zatrudnienie skierowanego bezrobotnego powyżej 50 roku życia | 46 | 0 | 0 | 0 | 0 | 0 | 0 | X | X | X | X | 0 | 0 | 0 | 0 |
| | inne | 47 | 1 | 1 | 0 | 0 | 0 | 0 | 0 | 0 | 0 | 0 | 0 | 0 | 1 | 1 |
| | rozpoczęcia szkolenia | 48 | 14 | 1 | 0 | 0 | 5 | 0 | 4 | 1 | 2 | 1 | 2 | 0 | 4 | 0 |
| | w tym w ramach bonu szkoleniowego | 49 | 0 | 0 | 0 | 0 | 0 | 0 | 0 | 0 | 0 | 0 | X | X | 0 | 0 |
| | rozpoczęcia stażu | 50 | 77 | 53 | 0 | 0 | 7 | 5 | 40 | 29 | 14 | 12 | 6 | 3 | 25 | 15 |
| | w tym w ramach bonu stażowego | 51 | 0 | 0 | 0 | 0 | 0 | 0 | 0 | 0 | 0 | 0 | X | X | 0 | 0 |
| | rozpoczęcia przygotowania zawodowego dorosłych | 52 | 0 | 0 | 0 | 0 | 0 | 0 | 0 | 0 | 0 | 0 | 0 | 0 | 0 | 0 |
| | rozpoczęcia prac społecznie użytecznych | 53 | 3 | 2 | 0 | 0 | 0 | 0 | 0 | 0 | 0 | 0 | 2 | 1 | 3 | 2 |
| | w tym w ramach PAI | 54 | 0 | 0 | 0 | 0 | 0 | 0 | 0 | 0 | 0 | 0 | 0 | 0 | 0 | 0 |
| | skierowania do agencji zatrudnienia w ramach zlecenia działań aktywizacyjnych | 55 | 0 | 0 | 0 | 0 | 0 | 0 | 0 | 0 | 0 | 0 | 0 | 0 | 0 | 0 |
| | odmowy bez uzasadnionej przyczyny przyjęcia propozycji odpowiedniej pracy lub innej formy pomocy, w tym w ramach PAI | 56 | 2 | 1 | 0 | 0 | 0 | 0 | 2 | 1 | 2 | 1 | 0 | 0 | 0 | 0 |
| | niepotwierdzenia gotowości do pracy | 57 | 213 | 70 | 0 | 0 | 2 | 1 | 66 | 30 | 39 | 15 | 32 | 6 | 67 | 19 |
| | dobrowolnej rezygnacji ze statusu bezrobotnego | 58 | 68 | 35 | 0 | 0 | 1 | 0 | 18 | 12 | 9 | 6 | 13 | 5 | 29 | 18 |
| | podjęcia nauki | 59 | 0 | 0 | 0 | 0 | 0 | 0 | 0 | 0 | 0 | 0 | 0 | 0 | 0 | 0 |
| | osiągnięcia wieku emerytalnego | 60 | 14 | 5 | 0 | 0 | 0 | 0 | X | X | X | X | 14 | 5 | 11 | 3 |
| | nabycia praw emerytalnych lub rentowych | 61 | 9 | 3 | 0 | 0 | 5 | 1 | 0 | 0 | 0 | 0 | 6 | 1 | 2 | 2 |
| | nabycia praw do świadczenia przedemerytalnego | 62 | 1 | 0 | 0 | 0 | 1 | 0 | X | X | X | X | 1 | 0 | 0 | 0 |
| | innych | 63 | 75 | 47 | 0 | 0 | 5 | 3 | 10 | 9 | 4 | 4 | 27 | 10 | 38 | 22 |
| | Bezrobotni, którzy w miesiącu sprawozdawczym utracili prawo do zasiłku (rubryki 5 i 6) lub status osoby będącej w szczególnej sytuacji na rynku pracy (rubryki 7 - 10) | 64 | X | X | X | X | 71 | 36 | 19 | 11 | 14 | 9 | X | X | X | X |
| | Bezrobotni według stanu w końcu miesiąca sprawozdawczego | 65 | 7524 | 3469 | 0 | 0 | 671 | 370 | 1565 | 821 | 683 | 335 | 2020 | 639 | 3937 | 1812 |
| | w tym zarejestrowani po raz pierwszy | 66 | 1560 | 840 | 0 | 0 | 164 | 98 | 732 | 381 | 384 | 186 | 218 | 79 | 551 | 314 |

Osoby wyłączone z ewidencji bezrobotnych MUP w Lublinie w ostatnich 6 miesiącach



1.3. Aktywne formy przeciwdziałania bezrobociu

| Wyszczególnienie | | Bezrobotni objęci aktywnymi formami przeciwdziałania bezrobociu | | | |
|--|----|---|---------|---|---------|
| | | w miesiącu sprawozdawczym kończący udział w wybranej formie | | w końcu miesiąca sprawozdawczego biorący udział w wybranej formie | |
| | | razem | kobiety | razem | kobiety |
| 0 | | 1 | 2 | 3 | 4 |
| Prace interwencyjne | 67 | 19 | 11 | 76 | 48 |
| Roboty publiczne | 68 | 0 | 0 | 0 | 0 |
| Szkolenie | 69 | 76 | 38 | 3 | 0 |
| w tym w ramach bonu szkoleniowego | 70 | 0 | 0 | 0 | 0 |
| Staż | 71 | 78 | 50 | 397 | 282 |
| w tym w ramach bonu stażowego | 72 | 0 | 0 | 0 | 0 |
| Przygotowanie zawodowe dorosłych | 73 | 0 | 0 | 0 | 0 |
| Prace społecznie użyteczne | 74 | 2 | 0 | 28 | 16 |
| w tym w ramach PAI | 75 | 0 | 0 | 0 | 0 |
| Świadczenie aktywizacyjne | 76 | 0 | 0 | 0 | 0 |
| Grant na telepracę | 77 | 0 | 0 | 0 | 0 |
| Refundacja składek na ubezpieczenie społeczne | 78 | 0 | 0 | 0 | 0 |
| Dofinansowanie wynagrodzenia za zatrudnienie skierowanego bezrobotnego powyżej 50 roku życia | 79 | 4 | 2 | 18 | 6 |
| w tym powyżej 60 roku życia | 80 | 0 | 0 | 3 | 1 |
| Zakończyły określony w umowie okres prowadzenia działalności gospodarczej | 81 | 32 | 15 | X | X |

Dział 2. OSOBY POSZUKUJĄCE PRACY, OSOBY UPRAWNIONE DO DODATKU AKTYWIZACYJNEGO, CUDZOZIEMCY

| Wyszczególnienie | | | Razem | Kobiety | Razem | Kobiety |
|---|--|----|---------------------------|---------|----------------------------------|---------|
| | | | w miesiącu sprawozdawczym | | w końcu miesiąca sprawozdawczego | |
| 0 | | | 1 | 2 | 3 | 4 |
| Osoby, które nabyły uprawnienie do dodatku aktywizacyjnego w wyniku podjęcia zatrudnienia | skierowane przez powiatowy urząd pracy | 01 | 0 | 0 | 0 | 0 |
| | z własnej inicjatywy | 02 | 46 | 24 | 78 | 38 |
| Zarejestrowani jako cudzoziemcy z prawem do zasiłku | | 03 | 2 | 2 | 13 | 12 |
| w tym z krajów EOG oraz Szwajcarii | | 04 | 0 | 0 | 0 | 0 |
| Zarejestrowani jako cudzoziemcy bez prawa do zasiłku | | 05 | 30 | 21 | 296 | 210 |
| w tym z krajów EOG oraz Szwajcarii | | 06 | 3 | 2 | 38 | 21 |
| Polacy z prawem do zasiłku transferowego | | 07 | 4 | 2 | 14 | 9 |
| Poszukujący pracy | | 08 | 31 | 13 | 350 | 154 |
| w tym niepełnosprawni niepozostający w zatrudnieniu | | 09 | 11 | 2 | 191 | 77 |

Dział 3. WOLNE MIEJSCA PRACY I MIEJSCA AKTYWIZACJI ZAWODOWEJ

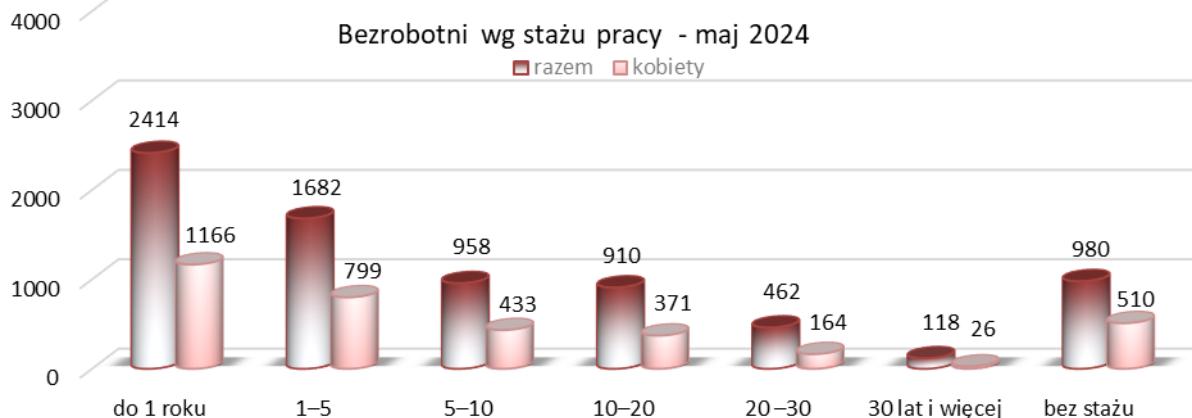
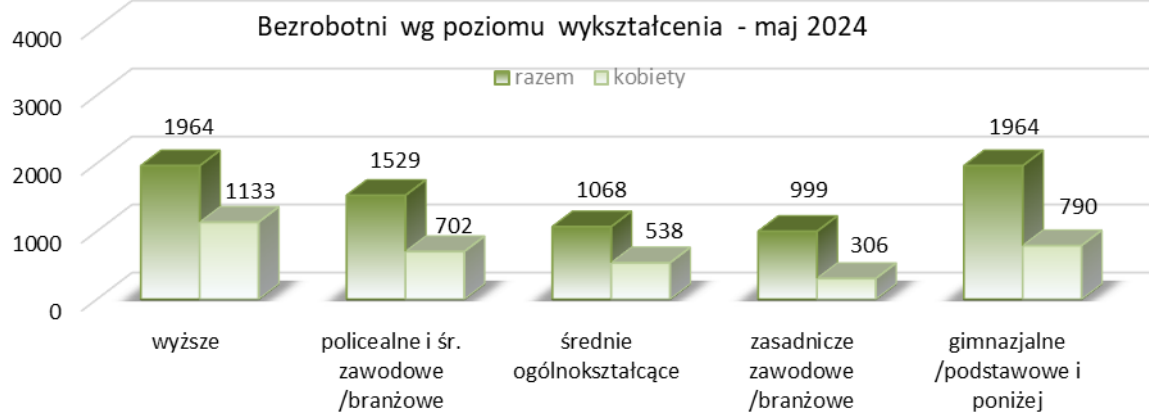
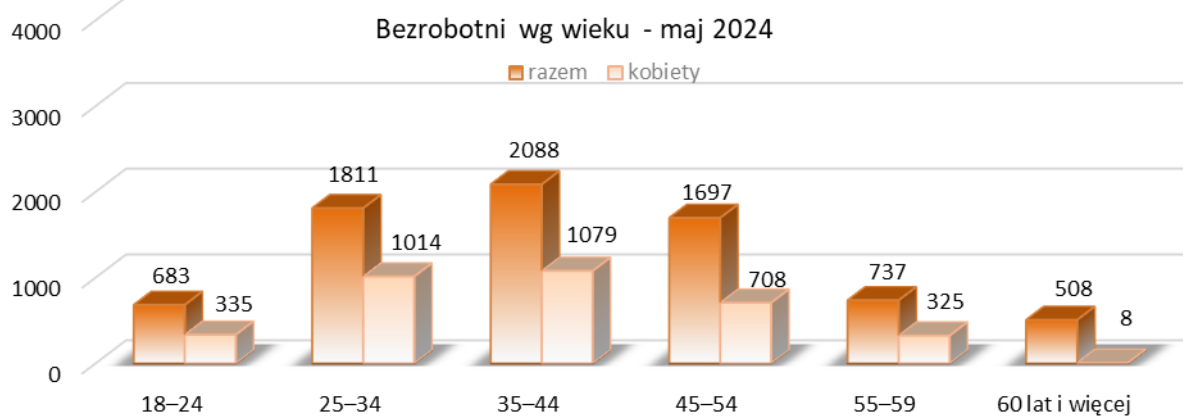
| Wyszczególnienie | | | Zgłoszone w miesiącu sprawozdawczym | | | | W końcu miesiąca sprawozdawczego | | |
|--|--|----------------------------------|-------------------------------------|---------------------------|-----------------------|-----------|----------------------------------|---|----|
| | | | razem | z rubr. 1 dotyczące pracy | | | razem | w tym niewykorzystane dłużej niż 30 dni | |
| | | | | subsydiowanej | z sektora publicznego | sezonowej | | | |
| 0 | | | 1 | 2 | 3 | 4 | 5 | 6 | |
| Ogółem wolne miejsca pracy i miejsca aktywizacji zawodowej (w.02+03) | | 01 | 629 | 152 | 200 | 442 | 351 | 34 | |
| z ogółem | zatrudnienie lub inna praca zarobkowa | | 02 | 512 | 35 | 153 | 442 | 319 | 33 |
| | miejsca aktywizacji zawodowej | | 03 | 117 | 117 | 47 | X | 32 | 1 |
| | z tego | staże | 04 | 113 | 113 | 44 | X | 32 | 1 |
| | | przygotowanie zawodowe dorosłych | 05 | 0 | 0 | 0 | X | 0 | 0 |
| | | prace społecznie użyteczne | 06 | 4 | 4 | 3 | X | 0 | 0 |
| | | dla niepełnosprawnych | 07 | 34 | 7 | 2 | 22 | 18 | 1 |
| | dla osób w okresie do 12 miesięcy od dnia ukończenia nauki | | 08 | 0 | 0 | 0 | 0 | 0 | 0 |
| | w ramach testu rynku pracy | | 09 | 87 | 0 | 0 | 76 | 42 | 0 |

Dział 4. ZGŁOSZENIA ZWOLNIEŃ I ZWOLNIENIA GRUPOWE, ZWOLNIENIA MONITOROWANE

| Wyszczególnienie | | | W miesiącu sprawozdawczym | | | | W końcu miesiąca sprawozdawczego | | | |
|-------------------------------|--|----|---------------------------|-------|----------------------|-------|----------------------------------|-------|----------------------|-------|
| | | | z sektora publicznego | | z sektora prywatnego | | z sektora publicznego | | z sektora prywatnego | |
| | | | zakłady | osoby | zakłady | osoby | zakłady | osoby | zakłady | osoby |
| 0 | | | 1 | 2 | 3 | 4 | 5 | 6 | 7 | 8 |
| Zgłoszenia zwolnień grupowych | | 01 | 0 | 0 | 0 | 0 | 0 | 0 | 2 | 62 |
| Zwolnienia grupowe | | 02 | 0 | 0 | 0 | 0 | X | X | X | X |
| Zwolnienia monitorowane | | 03 | 0 | 0 | 0 | 0 | X | X | X | X |

Dział 5. STRUKTURA BEZROBOTNYCH WEDŁUG WYBRANYCH KATEGORII ORAZ POSZUKUJĄCYCH PRACY

| Wyszczególnienie | | Bezrobotni zarejestrowani | | | | | Liczba bezrobotnych będących w szczególnej sytuacji na rynku pracy | | | | | | | | | | Poszukujący pracy | |
|-------------------------------------|--|---------------------------|---------|----------------------|---|--|--|------------------|------------------------|------------------------|--------------------|---|---|--|-----------------|-----|-------------------|--|
| | | razem | w tym | | | | razem | z rubryki 6 | | | | | | | | | | |
| | | | kobiety | zamieszkalani na wsi | w okresie do 12 miesięcy od dnia ukończenia nauki | pozostający bez pracy powyżej 12 miesięcy od momentu zarejestrowania się | | do 30 roku życia | w tym do 25 roku życia | długotrwale bezrobotni | pow. 50 roku życia | korzystający ze świadczeń z pomocy społecznej | posiadający co najmniej jedno dziecko do 6 roku życia | posiadający co najmniej jedno dziecko niepełnosprawne do 18 roku życia | niepełnosprawni | | | |
| W końcu miesiąca sprawozdawczego | | | | | | | | | | | | | | | | | | |
| 0 | | 1 | 2 | 3 | 4 | 5 | 6 | 7 | 8 | 9 | 10 | 11 | 12 | 13 | 14 | 15 | | |
| Ogółem | 01 | 7524 | 3469 | 0 | 161 | 3086 | 6091 | 1565 | 683 | 3937 | 2020 | 2 | 1071 | 41 | 673 | 350 | | |
| Czas pozostawania bez pracy w mies. | do 1 | 02 | 707 | 344 | 0 | 35 | X | 458 | 236 | 123 | 106 | 89 | 0 | 87 | 1 | 50 | 27 | |
| | 1-3 | 03 | 1221 | 542 | 0 | 50 | X | 810 | 397 | 184 | 171 | 220 | 0 | 131 | 6 | 82 | 45 | |
| | 3-6 | 04 | 1277 | 554 | 0 | 42 | X | 864 | 326 | 147 | 239 | 266 | 1 | 156 | 11 | 117 | 50 | |
| | 6-12 | 05 | 1233 | 584 | 0 | 34 | X | 874 | 270 | 130 | 348 | 290 | 0 | 198 | 6 | 98 | 38 | |
| | 12-24 | 06 | 1045 | 508 | 0 | X | 1045 | 1044 | 192 | 72 | 1039 | 306 | 1 | 195 | 8 | 104 | 53 | |
| | pow. 24 | 07 | 2041 | 937 | 0 | X | 2041 | 2041 | 144 | 27 | 2034 | 849 | 0 | 304 | 9 | 222 | 137 | |
| Wiek | 18-24 | 08 | 683 | 335 | 0 | 85 | 99 | 683 | 683 | 683 | 161 | X | 0 | 91 | 0 | 24 | 26 | |
| | 25-34 | 09 | 1811 | 1014 | 0 | 62 | 561 | 1464 | 882 | X | 775 | X | 0 | 487 | 3 | 102 | 57 | |
| | 35-44 | 10 | 2088 | 1079 | 0 | 8 | 843 | 1324 | X | X | 1090 | X | 0 | 440 | 27 | 131 | 89 | |
| | 45-54 | 11 | 1697 | 708 | 0 | 5 | 835 | 1375 | X | X | 1046 | 775 | 1 | 49 | 10 | 187 | 86 | |
| | 55-59 | 12 | 737 | 325 | 0 | 1 | 426 | 737 | X | X | 498 | 737 | 0 | 3 | 1 | 143 | 29 | |
| | 60 lat i więcej | 13 | 508 | 8 | 0 | 0 | 322 | 508 | X | X | 367 | 508 | 1 | 1 | 0 | 86 | 63 | |
| Wykształcenie | wyższe | 14 | 1964 | 1133 | 0 | 115 | 720 | 1496 | 379 | 57 | 923 | 355 | 0 | 308 | 8 | 102 | 96 | |
| | policealne i średnie zawodowe/branżowe | 15 | 1529 | 702 | 0 | 18 | 702 | 1284 | 296 | 144 | 857 | 476 | 1 | 188 | 9 | 156 | 73 | |
| | średnie ogólnokształcące | 16 | 1068 | 538 | 0 | 5 | 397 | 868 | 370 | 183 | 516 | 148 | 0 | 154 | 5 | 77 | 29 | |
| | zasadnicze zawodowe / branżowe | 17 | 999 | 306 | 0 | 22 | 468 | 846 | 125 | 78 | 593 | 458 | 1 | 89 | 6 | 145 | 56 | |
| | Gimnazjalne /podstawowe i poniżej | 18 | 1964 | 790 | 0 | 1 | 799 | 1597 | 395 | 221 | 1048 | 583 | 0 | 332 | 13 | 193 | 96 | |
| Staż pracy ogółem | do 1 roku | 19 | 2414 | 1166 | 0 | 53 | 874 | 1952 | 771 | 326 | 1231 | 310 | 0 | 390 | 15 | 193 | 112 | |
| | 1-5 | 20 | 1682 | 799 | 0 | 19 | 623 | 1295 | 283 | 63 | 820 | 322 | 1 | 308 | 6 | 136 | 47 | |
| | 5-10 | 21 | 958 | 433 | 0 | 1 | 420 | 711 | 18 | 1 | 511 | 305 | 0 | 149 | 9 | 97 | 29 | |
| | 10-20 | 22 | 910 | 371 | 0 | 3 | 435 | 691 | 0 | X | 513 | 454 | 1 | 64 | 4 | 98 | 36 | |
| | 20-30 | 23 | 462 | 164 | 0 | 0 | 241 | 433 | X | X | 277 | 410 | 0 | 8 | 1 | 69 | 19 | |
| | 30 lat i więcej | 24 | 118 | 26 | 0 | 0 | 55 | 118 | X | X | 60 | 115 | 0 | 2 | 0 | 12 | 8 | |
| | bez stażu | 25 | 980 | 510 | 0 | 85 | 438 | 891 | 493 | 293 | 525 | 104 | 0 | 150 | 6 | 68 | 99 | |



Statystyka osób niepełnosprawnych
za okres
od 01.05.2024 do 31.05.2024

| | | | Bezrobotni | | Poszukujący pracy | |
|-------------------------------|-------------|---|------------|---------|-------------------|---------|
| | | | razem | kobiety | razem | kobiety |
| 0 | | | 1 | 2 | 3 | 4 |
| Stopień niepełnosprawności | znacznym | 1 | 15 | 7 | 40 | 23 |
| | umiarkowany | 2 | 240 | 90 | 130 | 45 |
| | lekki | 3 | 418 | 155 | 21 | 9 |
| | Razem | 4 | 673 | 252 | 191 | 77 |

| | | | | | | |
|---------------|-------------|----|-----|-----|-----|----|
| Wiek w latach | 15-17 | 5 | 0 | 0 | 0 | 0 |
| | 18-24 | 6 | 24 | 9 | 10 | 2 |
| | 25-34 | 7 | 102 | 42 | 31 | 18 |
| | 35-44 | 8 | 131 | 57 | 56 | 26 |
| | 45-54 | 9 | 187 | 83 | 38 | 10 |
| | 55 i więcej | 10 | 229 | 61 | 56 | 21 |
| | Razem | 11 | 673 | 252 | 191 | 77 |

| | | | | | | |
|---------------|-------------------------------|----|-----|-----|-----|----|
| Wykształcenie | wyższe | 12 | 102 | 46 | 51 | 27 |
| | policealne i średnie zawodowe | 13 | 156 | 72 | 36 | 12 |
| | średnie ogólnokształcące | 14 | 77 | 35 | 18 | 8 |
| | zasadnicze zawodowe | 15 | 145 | 43 | 42 | 16 |
| | gimnazjalne i poniżej | 16 | 193 | 56 | 44 | 14 |
| | Razem | 17 | 673 | 252 | 191 | 77 |

| | | | | | | |
|----------------|---------------|----|-----|-----|-----|----|
| Czas bez pracy | do 1 miesiąca | 18 | 50 | 20 | 10 | 2 |
| | 1-3 | 19 | 82 | 32 | 12 | 6 |
| | 4-6 | 20 | 117 | 44 | 17 | 6 |
| | 7-9 | 21 | 64 | 25 | 19 | 7 |
| | 10-12 | 22 | 34 | 14 | 6 | 2 |
| | powyżej 12 | 23 | 326 | 117 | 127 | 54 |
| | Razem | 24 | 673 | 252 | 191 | 77 |

Statystyka osób niepełnosprawnych - maj 2024

