



Miejski Urząd Pracy w Lublinie

# ***ZESTAWIENIA STATYSTYCZNE***

*Stan na koniec Stycznia 2024 roku*

**MINISTERSTWO RODZINY I POLITYKI SPOŁECZNEJ,**  
ul. Nowogrodzka 1/3/5, 00-513 Warszawa

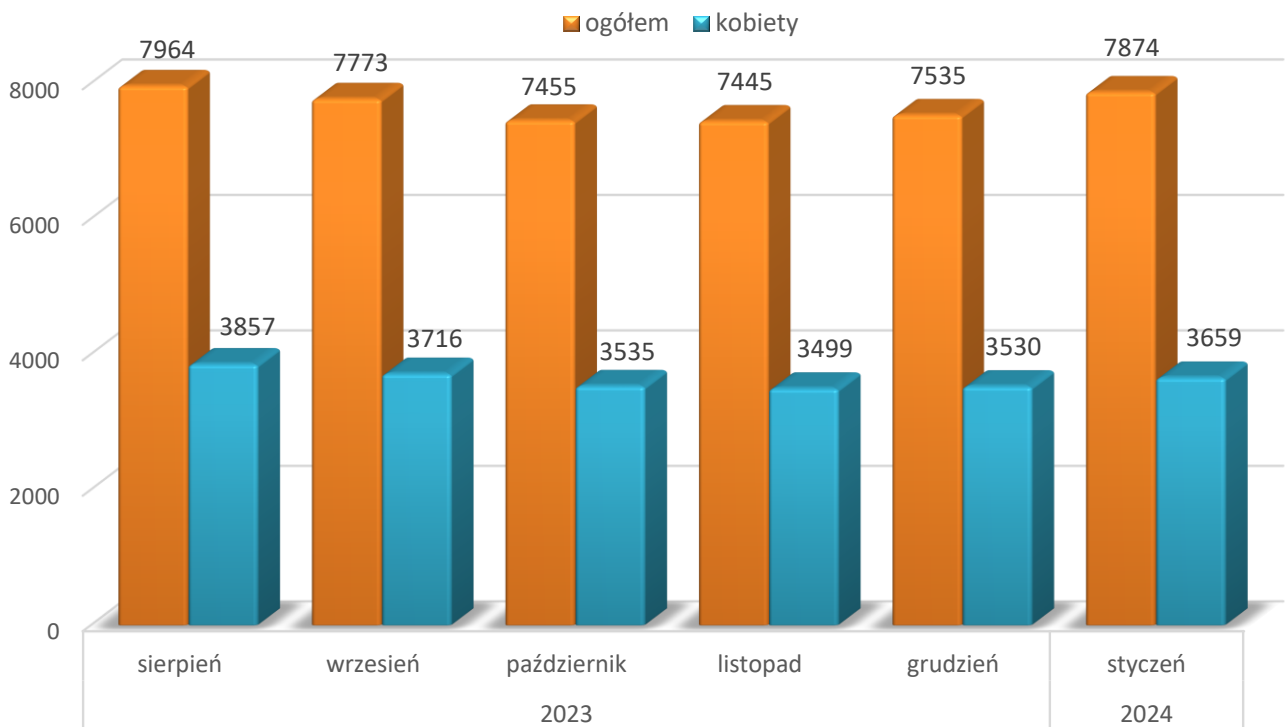
Miejski Urząd Pracy w Lublinie	<b>MRiPS – 01</b> <b>Sprawozdanie o rynku pracy</b>	Termin przekazania: zgodnie z PBSSP 2023 r.
Numer identyfikacyjny REGON 4 3 1 2 1 3 6 4 7	za miesiąc Styczeń 2024 roku	
Obowiązek przekazywania danych statystycznych wynika z art. 30 ust.1 pkt 3 ustawy z dnia 29 czerwca 1995 r. o statystyce publicznej (Dz. U. z 2022 poz. 459, 830) oraz rozporządzenia Rady Ministrów w sprawie programu badań statystycznych statystyki publicznej na rok 2023		

## Dział 1. STRUKTURA I BILANS BEZROBOTNYCH

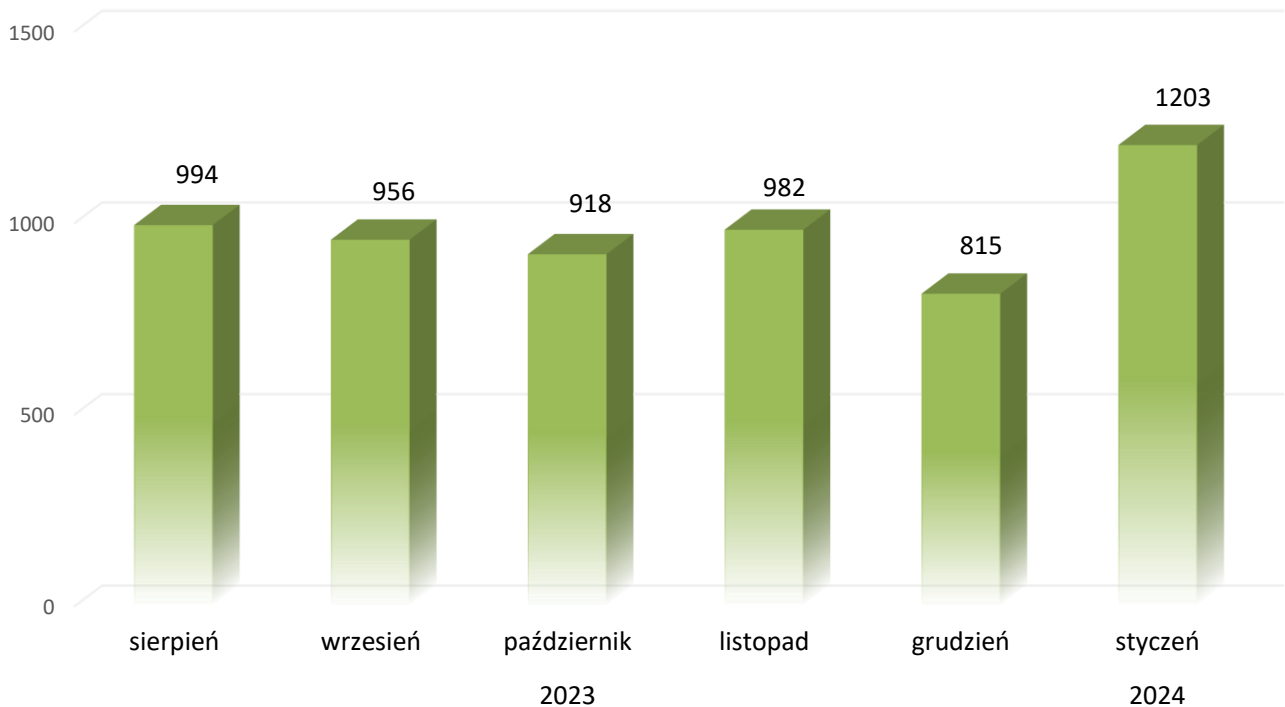
### 1.1. Struktura bezrobotnych

Wyszczególnienie			Bezrobotni zarejestrowani		Bezrobotni, którzy podjęli pracę		Bezrobotni zarejestrowani				
			w miesiącu sprawozdawczym		w końcu mies. sprawozdawczego		ogółem		w tym z prawem do zasiłku		
			razem	kobiety	razem	kobiety	razem	kobiety	razem	kobiety	
			1	2	3	4	5	6	7	8	
0											
Ogółem (w. 02+04)		01	1203	555	485	243	7874	3659	697	372	
z tego osoby	poprzednio pracujące	02	1057	491	473	235	6822	3111	694	371	
	w tym zwolnione z przyczyn dotyczących zakładu pracy	03	5	3	6	3	101	53	26	13	
	dotychczas niepracujące	04	146	64	12	8	1052	548	3	1	
<b>Wybrane kategorie bezrobotnych (z ogółem)</b>											
Zamieszkali na wsi		05	0	0	0	0	0	0	0	0	
w tym posiadający gospodarstwo rolne		06	0	0	0	0	0	0	0	0	
Osoby w okresie do 12 miesięcy od dnia ukończenia nauki		07	85	39	34	17	251	113	3	3	
Cudzoziemcy		08	63	40	28	22	308	221	19	14	
Bez kwalifikacji zawodowych		09	426	174	140	70	2784	1282	147	67	
Bez doświadczenia zawodowego		10	272	122	64	33	1765	888	6	3	
Kobiety, które nie podjęły zatrudnienia po urodzeniu dziecka		11	X	71	X	33	X	1044	X	34	
Osoby będące w szczególnej sytuacji na rynku pracy		12	1003	461	345	173	6431	3009	410	229	
z wiersza 12	do 30 roku życia	13	398	177	167	86	1592	840	113	81	
	w tym do 25 roku życia	14	192	81	69	34	670	318	22	16	
	długotrwale bezrobotne	15	308	134	124	62	4218	1947	6	6	
	powyżej 50 roku życia	16	203	90	67	30	2123	676	192	73	
	korzystające ze świadczeń z pomocy społecznej	17	0	0	0	0	1	0	0	0	
	posiadające co najmniej jedno dziecko do 6 roku życia	18	159	101	54	36	1163	939	124	102	
	posiadające co najmniej jedno dziecko niepełnosprawne do 18 roku życia	19	7	5	3	3	37	35	1	1	
niepełnosprawni	20	102	40	33	14	640	250	61	26		

## Ogólna liczba bezrobotnych będących w ewidencji MUP w Lublinie w ostatnich 6 miesiącach



## Bezrobotni włączani do ewidencji bezrobotnych MUP w Lublinie w poszczególnych miesiącach

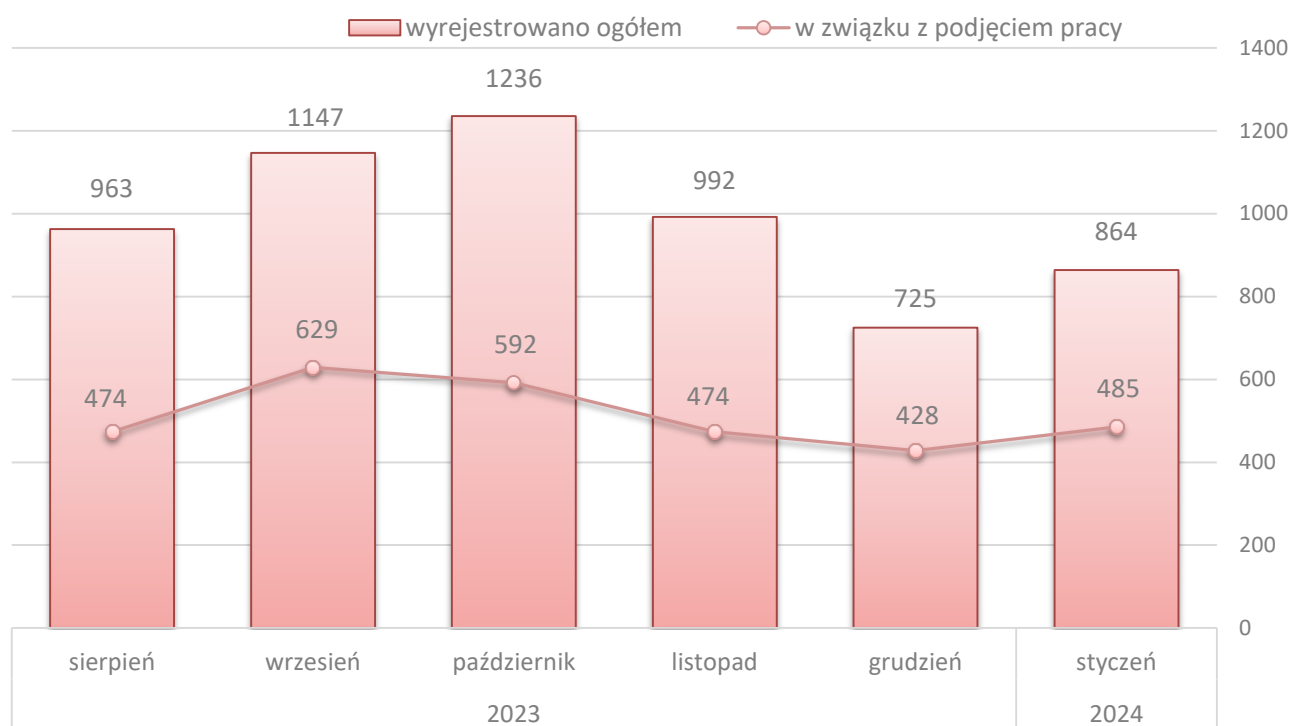


## 1.2. Bilans bezrobotnych, w tym wybranych grup w szczególnej sytuacji na rynku pracy

Wyszczególnienie		Ogółem	z ogółem														
			kobiety	zamieszkali na wsi		z prawem do zasiłku		do 30 roku życia		do 25 roku życia		powyżej 50 roku życia		długotrwale bezrobotni			
				razem	kobiety	razem	kobiety	razem	kobiety	razem	kobiety	razem	kobiety	razem	kobiety		
0		1	2	3	4	5	6	7	8	9	10	11	12	13	14		
Bezrobotni zarejestrowani w miesiącu sprawozdawczym (w. 22+23)		21	1203	555	0	0	225	114	398	177	192	81	203	90	308	134	
z tego	po raz pierwszy	22	305	150	0	0	37	23	183	80	98	36	18	7	X	X	
	po raz kolejny	23	898	405	0	0	188	91	215	97	94	45	185	83	308	134	
z wiersza 21	po pracach interwencyjnych	24	1	0	0	0	0	0	1	0	1	0	0	0	0	0	
	po robotach publicznych	25	0	0	0	0	0	0	0	0	0	0	0	0	0	0	
	po stażu	26	100	61	0	0	6	3	30	14	13	7	11	9	39	25	
	po odbyciu przygotowania zawodowego dorosłych	27	0	0	0	0	0	0	0	0	0	0	0	0	0	0	
	po szkoleniu	28	0	0	0	0	0	0	0	0	0	0	0	0	0	0	
	po pracach społecznie użytecznych	29	0	0	0	0	0	0	0	0	0	0	0	0	0	0	
Osoby wyłączone z ewidencji bezrobotnych w miesiącu sprawozdawczym (w.31+48+50+52+53+55 do 63)		30	864	426	0	0	122	72	286	144	122	59	153	61	279	133	
z tego z przyczyn	podjęcia pracy w miesiącu sprawozdawczym (w. 32+35)	31	485	243	0	0	99	58	167	86	69	34	67	30	124	62	
	z tego w tym	niesubsydiowanej	32	469	234	0	0	96	56	162	84	67	33	67	30	120	60
		podjęcie działalności gospodarczej	33	22	7	0	0	2	1	5	0	1	0	3	0	5	1
		pracy sezonowej	34	0	0	0	0	0	0	0	0	0	0	0	0	0	0
	subsydiowanej (w.36+37+38+40 do 47)	35	16	9	0	0	3	2	5	2	2	1	0	0	4	2	
	z tego z tego	prac interwencyjnych	36	0	0	0	0	0	0	0	0	0	0	0	0	0	0
		robót publicznych	37	0	0	0	0	0	0	0	0	0	0	0	0	0	0
		podjęcia działalności gospodarczej	38	8	3	0	0	2	1	1	0	0	0	0	0	2	1
		w tym w ramach bonu na zasiedlenie	39	0	0	0	0	0	0	0	0	0	0	X	X	0	0
		podjęcia pracy w ramach refundacji kosztów zatrudnienia bezrobotnego	40	5	4	0	0	0	0	1	0	1	0	0	0	1	1
		podjęcia pracy poza miejscem zamieszkania w ramach bonu na zasiedlenie	41	2	1	0	0	1	1	2	1	0	0	X	X	1	0
		podjęcia pracy w ramach bonu zatrudnieniowego	42	0	0	0	0	0	0	0	0	0	0	X	X	0	0
		podjęcia pracy w ramach świadczenia aktywizacyjnego	43	0	0	0	0	0	0	0	0	0	0	0	0	0	0
		podjęcia pracy w ramach grantu na telepracę	44	0	0	0	0	0	0	0	0	0	0	0	0	0	0
		podjęcia pracy w ramach refundacji składek na ubezpieczenia społeczne	45	0	0	0	0	0	0	0	0	0	0	X	X	0	0

	podjęcia pracy w ramach dofinansowania wynagrodzenia za zatrudnienie skierowanego bezrobotnego powyżej 50 roku życia	46	0	0	0	0	0	0	X	X	X	X	0	0	0	0
	inne	47	1	1	0	0	0	0	1	1	1	1	0	0	0	0
	rozpoczęcia szkolenia	48	0	0	0	0	0	0	0	0	0	0	0	0	0	0
	w tym w ramach bonu szkoleniowego	49	0	0	0	0	0	0	0	0	0	0	X	X	0	0
	rozpoczęcia stażu	50	65	46	0	0	5	5	30	19	14	9	5	3	17	11
	w tym w ramach bonu stażowego	51	0	0	0	0	0	0	0	0	0	0	X	X	0	0
	rozpoczęcia przygotowania zawodowego dorosłych	52	0	0	0	0	0	0	0	0	0	0	0	0	0	0
	rozpoczęcia prac społecznie użytecznych	53	0	0	0	0	0	0	0	0	0	0	0	0	0	0
	w tym w ramach PAI	54	0	0	0	0	0	0	0	0	0	0	0	0	0	0
	skierowania do agencji zatrudnienia w ramach zlecenia działań aktywizacyjnych	55	0	0	0	0	0	0	0	0	0	0	0	0	0	0
	odmowy bez uzasadnionej przyczyny przyjęcia propozycji odpowiedniej pracy lub innej formy pomocy, w tym w ramach PAI	56	5	4	0	0	0	0	0	0	0	0	1	1	2	2
	niepotwierdzenia gotowości do pracy	57	199	76	0	0	10	6	67	25	30	10	35	10	75	30
	dobrowolnej rezygnacji ze statusu bezrobotnego	58	52	29	0	0	1	0	14	8	7	4	13	7	23	13
	podjęcia nauki	59	0	0	0	0	0	0	0	0	0	0	0	0	0	0
	osiągnięcia wieku emerytalnego	60	18	7	0	0	1	1	X	X	X	X	18	7	17	6
	nabycia praw emerytalnych lub rentowych	61	7	6	0	0	2	1	2	2	1	1	1	0	0	0
	nabycia praw do świadczenia przedemerytalnego	62	4	1	0	0	3	1	X	X	X	X	4	1	0	0
	innych	63	29	14	0	0	1	0	6	4	1	1	9	2	21	9
	Bezrobotni, którzy w miesiącu sprawozdawczym utracili prawo do zasiłku (rubryki 5 i 6) lub status osoby będącej w szczególnej sytuacji na rynku pracy (rubryki 7 - 10)	64	X	X	X	X	79	47	14	9	10	4	X	X	X	X
	Bezrobotni według stanu w końcu miesiąca sprawozdawczego	65	7874	3659	0	0	697	372	1592	840	670	318	2123	676	4218	1947
	w tym zarejestrowani po raz pierwszy	66	1654	899	0	0	187	120	776	406	403	188	241	83	607	338

## Osoby wyłączone z ewidencji bezrobotnych MUP w Lublinie w ostatnich 6 miesiącach



### 1.3. Aktywne formy przeciwdziałania bezrobociu

Wyszczególnienie		Bezrobotni objęci aktywnymi formami przeciwdziałania bezrobociu			
		w miesiącu sprawozdawczym kończący udział w wybranej formie		w końcu miesiąca sprawozdawczego biorący udział w wybranej formie	
		razem	kobiety	razem	kobiety
0		1	2	3	4
Prace interwencyjne	67	8	6	63	27
Roboty publiczne	68	0	0	0	0
Szkolenie	69	0	0	0	0
w tym w ramach bonu szkoleniowego	70	0	0	0	0
Staż	71	98	58	247	166
w tym w ramach bonu stażowego	72	0	0	0	0
Przygotowanie zawodowe dorosłych	73	0	0	0	0
Prace społecznie użyteczne	74	0	0	0	0
w tym w ramach PAI	75	0	0	0	0
Świadczenie aktywizacyjne	76	0	0	0	0
Grant na telepracę	77	0	0	0	0
Refundacja składek na ubezpieczenie społeczne	78	0	0	0	0
Dofinansowanie wynagrodzenia za zatrudnienie skierowanego bezrobotnego powyżej 50 roku życia	79	1	1	18	5
w tym powyżej 60 roku życia	80	0	0	3	1
Zakończyły określony w umowie okres prowadzenia działalności gospodarczej	81	37	16	X	X

## Dział 2. OSOBY POSZUKUJĄCE PRACY, OSOBY UPRAWNIONE DO DODATKU AKTYWIZACYJNEGO, CUDZOZIEMCY

Wyszczególnienie			Razem	Kobiety	Razem	Kobiety
			w miesiącu sprawozdawczym		w końcu miesiąca sprawozdawczego	
0			1	2	3	4
Osoby, które nabyły uprawnienie do dodatku aktywizacyjnego w wyniku podjęcia zatrudnienia	skierowane przez powiatowy urząd pracy	01	0	0	1	1
	z własnej inicjatywy	02	60	33	88	47
Zarejestrowani jako cudzoziemcy z prawem do zasiłku		03	5	4	19	14
w tym z krajów EOG oraz Szwajcarii		04	0	0	0	0
Zarejestrowani jako cudzoziemcy bez prawa do zasiłku		05	64	40	317	229
w tym z krajów EOG oraz Szwajcarii		06	2	0	38	21
Polacy z prawem do zasiłku transferowego		07	1	1	14	10
Poszukujący pracy		08	49	29	387	174
w tym niepełnosprawni niepozostający w zatrudnieniu		09	9	5	215	88

## Dział 3. WOLNE MIEJSCA PRACY I MIEJSCA AKTYWIZACJI ZAWODOWEJ

Wyszczególnienie		Zgłoszone w miesiącu sprawozdawczym				W końcu miesiąca sprawozdawczego			
		razem	z rubr. 1 dotyczące pracy			razem	w tym niewykorzystane dłużej niż 30 dni		
			subsydiowanej	z sektora publicznego	sezonowej				
0		1	2	3	4	5	6		
Ogółem wolne miejsca pracy i miejsca aktywizacji zawodowej (w.02+03)		01	557	132	161	367	247	54	
z ogółem	zatrudnienie lub inna praca zarobkowa	02	442	17	106	367	229	54	
	miejsca aktywizacji zawodowej	03	115	115	55	X	18	0	
	z tego	staże	04	85	85	33	X	18	0
		przygotowanie zawodowe dorosłych	05	0	0	0	X	0	0
		prace społecznie użyteczne	06	30	30	22	X	0	0
	dla niepełnosprawnych	07	9	1	0	5	12	6	
	dla osób w okresie do 12 miesięcy od dnia ukończenia nauki	08	1	0	0	1	1	0	
	w ramach testu rynku pracy	09	204	0	1	156	46	0	

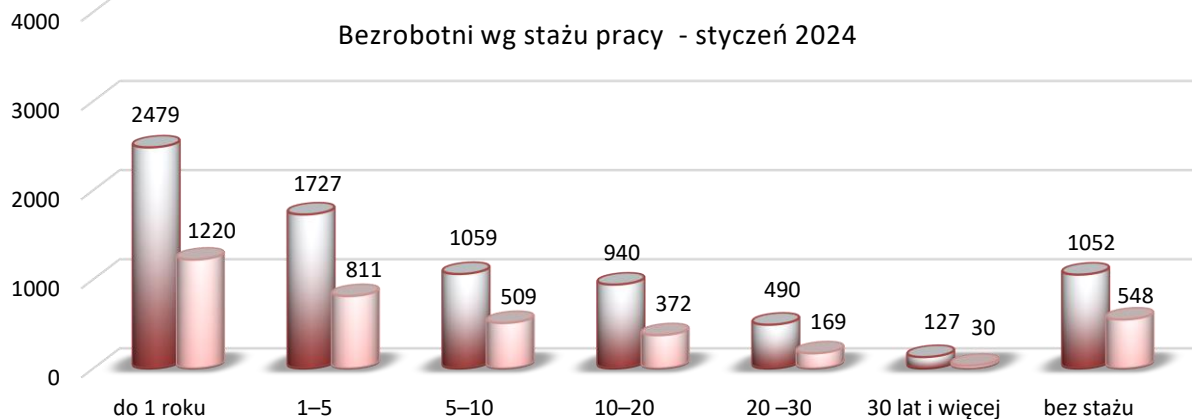
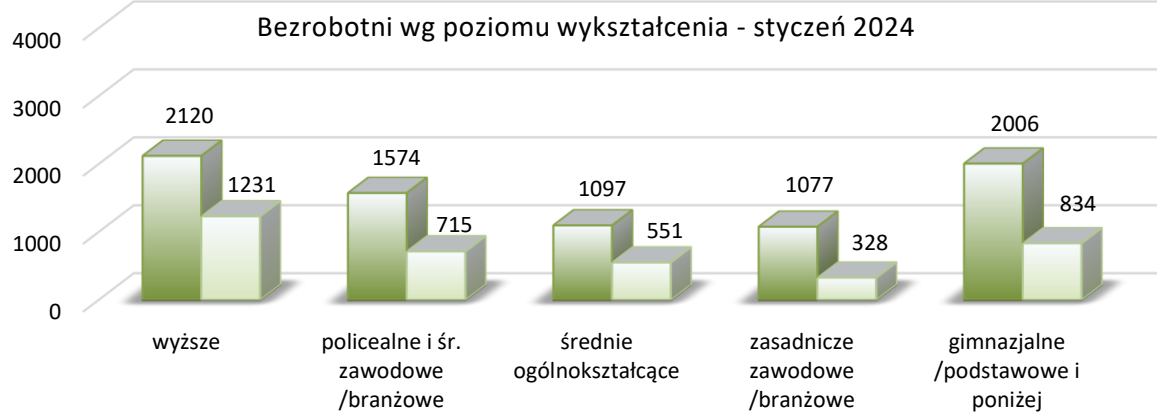
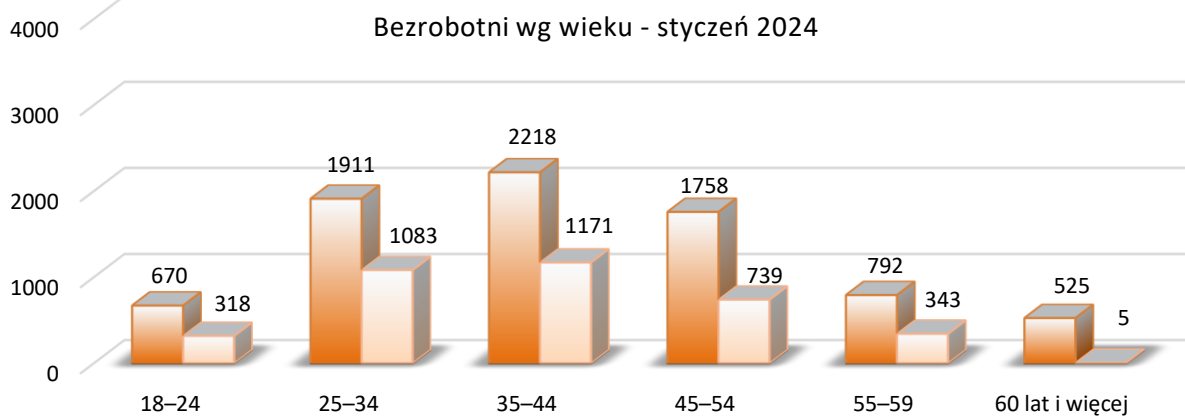
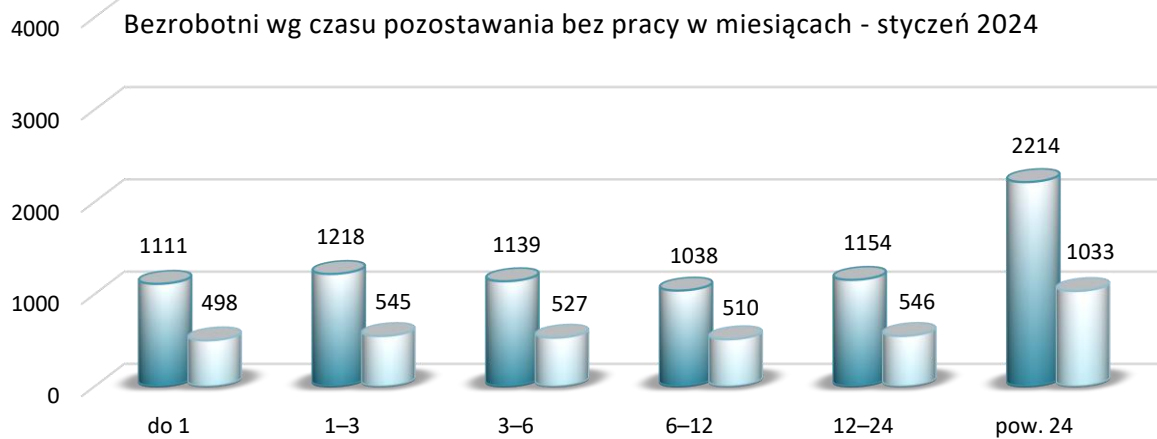
## Dział 4. ZGŁOSZENIA ZWOLNIEŃ I ZWOLNIENIA GRUPOWE, ZWOLNIENIA MONITOROWANE

Wyszczególnienie		W miesiącu sprawozdawczym				W końcu miesiąca sprawozdawczego			
		z sektora publicznego		z sektora prywatnego		z sektora publicznego		z sektora prywatnego	
		zakłady	osoby	zakłady	osoby	zakłady	osoby	zakłady	osoby
0		1	2	3	4	5	6	7	8
Zgłoszenia zwolnień grupowych	01	0	0	0	0	1	38	1	30
Zwolnienia grupowe	02	0	0	0	0	X	X	X	X
Zwolnienia monitorowane	03	0	0	0	0	X	X	X	X

**Dział 5. STRUKTURA BEZROBOTNYCH WEDŁUG WYBRANYCH KATEGORII ORAZ POSZUKUJĄCYCH PRACY**

Wyszczególnienie		Bezrobotni zarejestrowani					Liczba bezrobotnych będących w szczególnej sytuacji na rynku pracy										Poszukujący pracy	
		razem	w tym				razem	z rubryki 6										
			kobiety	zamieszkalani na wsi	w okresie do 12 miesięcy od dnia ukończenia nauki	pozostający bez pracy powyżej 12 miesięcy od momentu zarejestrowania się		do 30 roku życia	w tym do 25 roku życia	długotrwale bezrobotni	pow. 50 roku życia	korzystający ze świadczeń z pomocy społecznej	posiadający co najmniej jedno dziecko do 6 roku życia	posiadający co najmniej jedno dziecko niepełnosprawne do 18 roku życia	niepełnosprawni			
W końcu miesiąca sprawozdawczego																		
0		1	2	3	4	5	6	7	8	9	10	11	12	13	14	15		
Ogółem	01	7874	3659	0	251	3368	6431	1592	670	4218	2123	1	1163	37	640	387		
Czas pozostawania bez pracy w mies.	do 1	02	1111	498	0	79	X	750	365	173	140	168	0	145	7	78	34	
	1-3	03	1218	545	0	77	X	819	341	154	229	255	0	130	5	85	56	
	3-6	04	1139	527	0	80	X	757	301	149	216	225	0	161	2	75	44	
	6-12	05	1038	510	0	15	X	738	217	92	277	254	1	164	7	93	37	
	12-24	06	1154	546	0	X	1154	1153	200	65	1149	325	0	223	7	98	56	
	pow. 24	07	2214	1033	0	X	2214	2214	168	37	2207	896	0	340	9	211	160	
Wiek	18-24	08	670	318	0	161	102	670	670	670	157	X	0	101	0	23	26	
	25-34	09	1911	1083	0	76	628	1561	922	X	844	X	0	528	4	83	70	
	35-44	10	2218	1171	0	11	950	1451	X	X	1200	X	0	485	22	130	101	
	45-54	11	1758	739	0	1	886	1432	X	X	1101	806	0	47	10	184	81	
	55-59	12	792	343	0	2	460	792	X	X	530	792	0	1	1	135	31	
	60 lat i więcej	13	525	5	0	0	342	525	X	X	386	525	1	1	0	85	78	
Wykształcenie	wyższe	14	2120	1231	0	145	791	1628	446	75	987	368	0	326	7	103	106	
	policealne i średnie zawodowe/branżowe	15	1574	715	0	53	752	1327	291	149	887	473	0	213	8	134	80	
	średnie ogólnokształcące	16	1097	551	0	37	421	884	352	168	556	143	0	179	4	74	44	
	zasadnicze zawodowe / branżowe	17	1077	328	0	15	519	927	119	70	659	512	1	107	6	138	67	
	Gimnazjalne /podstawowe i poniżej	18	2006	834	0	1	885	1665	384	208	1129	627	0	338	12	191	90	
Staż pracy ogółem	do 1 roku	19	2479	1220	0	74	957	2037	741	298	1330	336	0	418	11	164	122	
	1-5	20	1727	811	0	15	701	1342	287	59	891	328	0	327	8	134	52	
	5-10	21	1059	509	0	4	468	784	18	0	560	323	0	178	9	91	32	
	10-20	22	940	372	0	0	454	729	0	X	536	483	1	65	3	100	43	
	20-30	23	490	169	0	0	258	454	X	X	291	429	0	7	0	65	23	
	30 lat i więcej	24	127	30	0	1	56	125	X	X	59	124	0	1	0	14	12	
	bez stażu	25	1052	548	0	157	474	960	546	313	551	100	0	167	6	72	103	





Statystyka osób niepełnosprawnych  
za okres  
od 01.01.2024 do 31.01.2024

			Bezrobotni		Poszukujący pracy	
			razem	kobiety	razem	kobiety
0			1	2	3	4
Stopień niepełnosprawności	znacznego	1	12	4	44	25
	umiarkowanego	2	210	79	144	47
	lekki	3	418	167	27	16
	Razem	4	640	250	215	88

Wiek w latach	15-17	5	0	0	0	0
	18-24	6	23	11	9	0
	25-34	7	83	41	33	17
	35-44	8	130	54	60	26
	45-54	9	184	86	42	14
	55 i więcej	10	220	58	71	31
	Razem	11	640	250	215	88

Wykształcenie	wyższe	12	103	43	54	24
	policealne i średnie zawodowe	13	134	64	49	20
	średnie ogólnokształcące	14	74	39	26	12
	zasadnicze zawodowe	15	138	38	48	17
	gimnazjalne i poniżej	16	191	66	38	15
	Razem	17	640	250	215	88

Czas bez pracy	do 1 miesiąca	18	78	29	8	4
	1-3	19	85	37	22	13
	4-6	20	75	29	26	10
	7-9	21	52	20	6	0
	10-12	22	41	19	15	4
	powyżej 12	23	309	116	138	57
	Razem	24	640	250	215	88

Statystyka osób niepełnosprawnych - I 2024

