



Miejski Urząd Pracy w Lublinie

ZESTAWIENIA STATYSTYCZNE

Stan na koniec Marca 2024 roku

MINISTERSTWO RODZINY I POLITYKI SPOŁECZNEJ,
ul. Nowogrodzka 1/3/5, 00-513 Warszawa

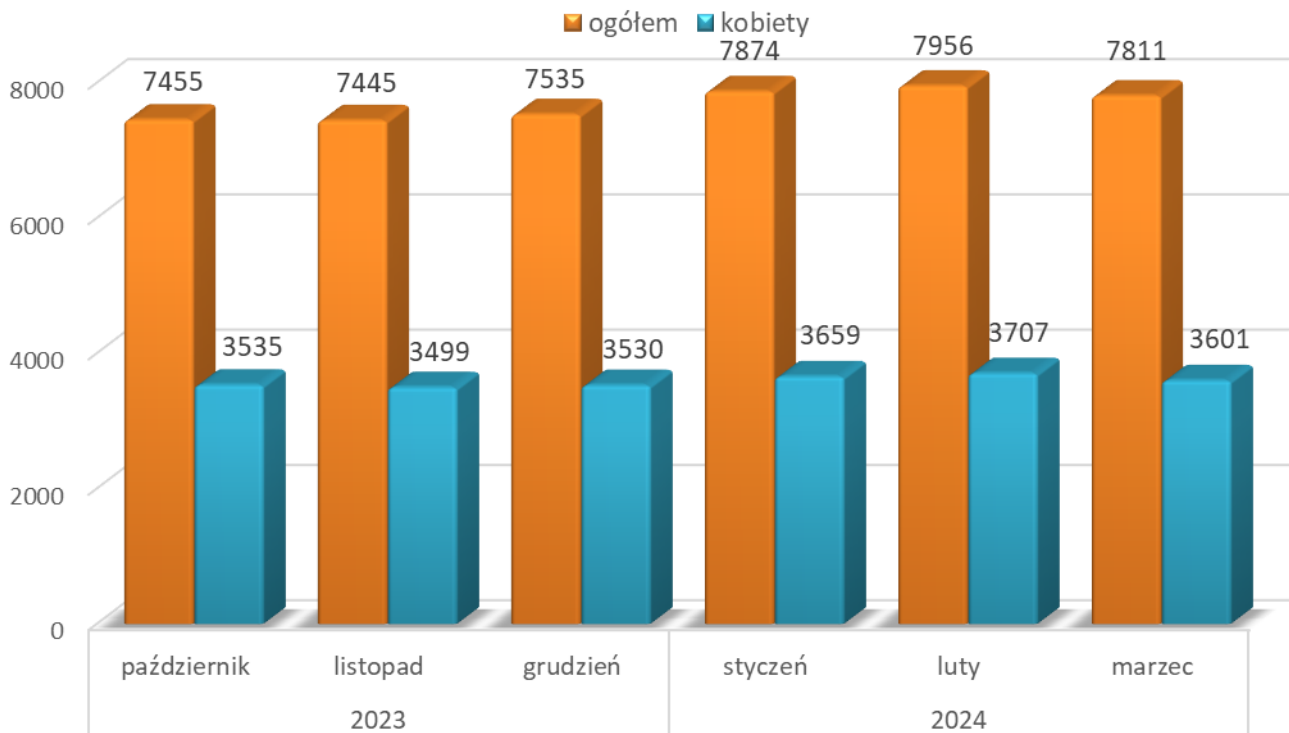
| | | |
|---|--|--|
| Miejski Urząd Pracy w Lublinie | MRiPS – 01 Sprawozdanie o rynku pracy | Termin przekazania: zgodnie z PBSSP 2024 r. |
| Numer identyfikacyjny REGON 4 3 1 2 1 3 6 4 7 | za miesiąc Marzec 2024 roku | |
| Obowiązek przekazywania danych statystycznych wynika z art. 30 ust.1 pkt 3 ustawy z dnia 29 czerwca 1995 r. o statystyce publicznej (Dz. U. z 2023 poz. 773) oraz rozporządzenia Rady Ministrów w sprawie programu badań statystycznych statystyki publicznej na rok 2024 | | |

Dział 1. STRUKTURA I BILANS BEZROBOTNYCH

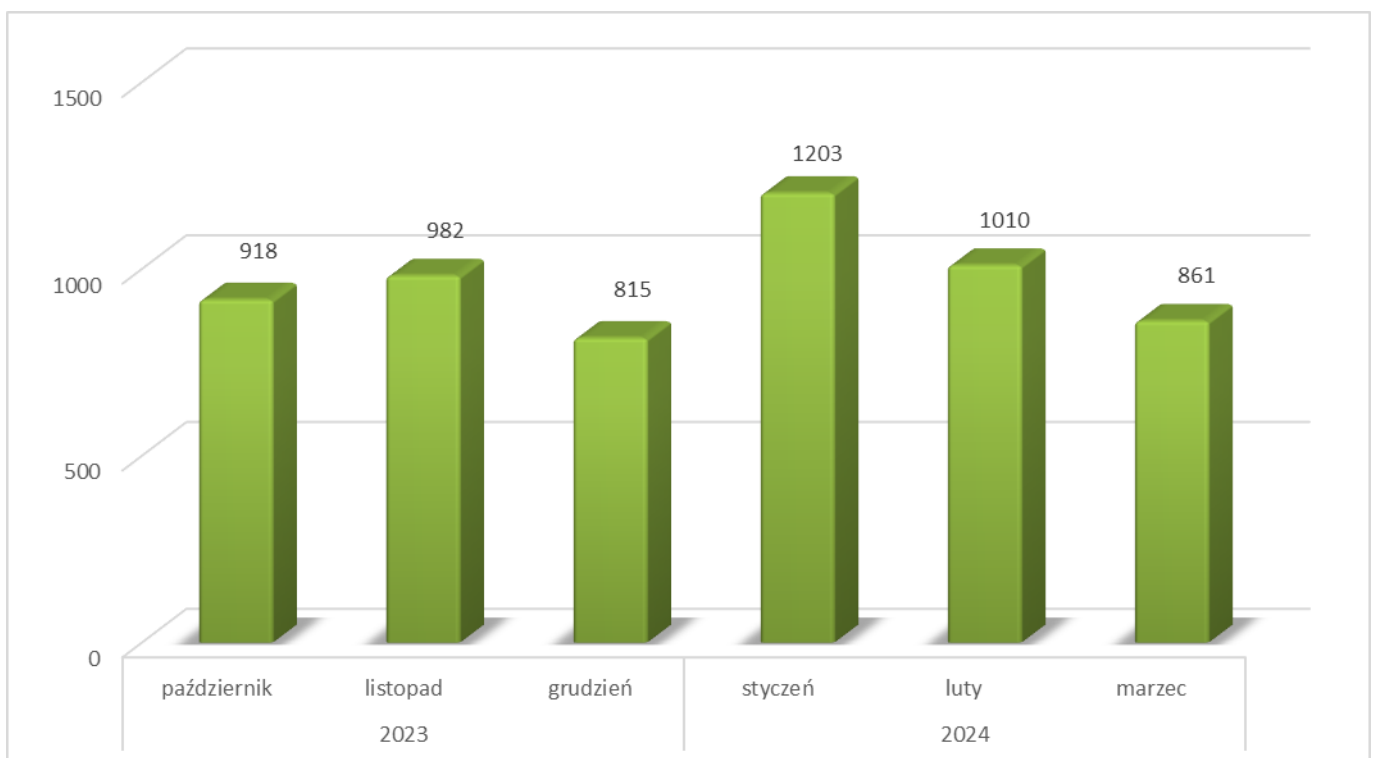
1.1. Struktura bezrobotnych

| Wyszczególnienie | | Bezrobotni zarejestrowani | | Bezrobotni, którzy podjęli pracę | | Bezrobotni zarejestrowani | | | | |
|--|--|---------------------------|---------|----------------------------------|---------|---------------------------|---------|---------------------------|---------|-----|
| | | w miesiącu sprawozdawczym | | w końcu mies. sprawozdawczego | | ogółem | | w tym z prawem do zasiłku | | |
| | | razem | kobiety | razem | kobiety | razem | kobiety | razem | kobiety | |
| | | 1 | 2 | 3 | 4 | 5 | 6 | 7 | 8 | |
| 0 | | | | | | | | | | |
| Ogółem (w. 02+04) | | 01 | 861 | 393 | 520 | 237 | 7811 | 3601 | 684 | 361 |
| z tego osoby | poprzednio pracujące | 02 | 736 | 319 | 511 | 235 | 6768 | 3037 | 679 | 359 |
| | w tym zwolnione z przyczyn dotyczących zakładu pracy | 03 | 6 | 1 | 8 | 3 | 104 | 52 | 35 | 16 |
| | dotychczas niepracujące | 04 | 125 | 74 | 9 | 2 | 1043 | 564 | 5 | 2 |
| Wybrane kategorie bezrobotnych (z ogółem) | | | | | | | | | | |
| Zamieszkali na wsi | | 05 | 0 | 0 | 0 | 0 | 0 | 0 | 0 | 0 |
| w tym posiadający gospodarstwo rolne | | 06 | 0 | 0 | 0 | 0 | 0 | 0 | 0 | 0 |
| Osoby w okresie do 12 miesięcy od dnia ukończenia nauki | | 07 | 72 | 42 | 51 | 22 | 235 | 122 | 5 | 4 |
| Cudzoziemcy | | 08 | 45 | 30 | 16 | 10 | 321 | 232 | 17 | 13 |
| Bez kwalifikacji zawodowych | | 09 | 316 | 147 | 134 | 58 | 2804 | 1289 | 135 | 65 |
| Bez doświadczenia zawodowego | | 10 | 209 | 106 | 56 | 21 | 1751 | 895 | 6 | 3 |
| Kobiety, które nie podjęły zatrudnienia po urodzeniu dziecka | | 11 | X | 38 | X | 35 | X | 998 | X | 30 |
| Osoby będące w szczególnej sytuacji na rynku pracy | | 12 | 752 | 355 | 367 | 164 | 6340 | 2967 | 419 | 222 |
| z wiersza 12 | do 30 roku życia | 13 | 314 | 149 | 166 | 67 | 1608 | 850 | 99 | 65 |
| | w tym do 25 roku życia | 14 | 175 | 87 | 64 | 25 | 710 | 347 | 21 | 12 |
| | długotrwale bezrobotne | 15 | 230 | 111 | 123 | 59 | 4073 | 1881 | 4 | 4 |
| | powyżej 50 roku życia | 16 | 158 | 64 | 82 | 29 | 2098 | 670 | 209 | 84 |
| | korzystające ze świadczeń z pomocy społecznej | 17 | 0 | 0 | 0 | 0 | 4 | 1 | 0 | 0 |
| | posiadające co najmniej jedno dziecko do 6 roku życia | 18 | 93 | 58 | 76 | 56 | 1122 | 899 | 116 | 89 |
| | posiadające co najmniej jedno dziecko niepełnosprawne do 18 roku życia | 19 | 3 | 2 | 2 | 2 | 43 | 36 | 5 | 2 |
| niepełnosprawni | 20 | 70 | 25 | 31 | 11 | 669 | 249 | 68 | 29 | |

Ogólna liczba bezrobotnych będących w ewidencji MUP w Lublinie w ostatnich 6 miesiącach



Bezrobotni włączani do ewidencji bezrobotnych MUP w Lublinie w poszczególnych miesiącach

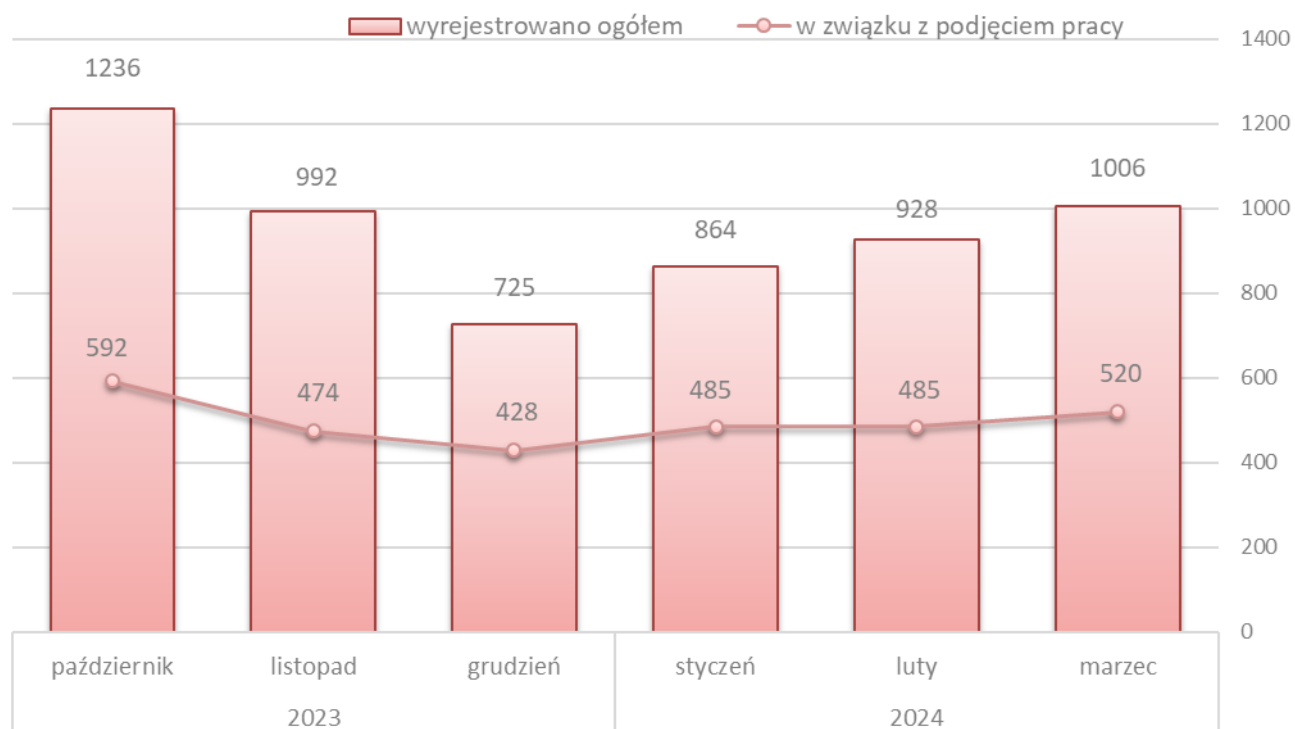


1.2. Bilans bezrobotnych, w tym wybranych grup w szczególnej sytuacji na rynku pracy

| Wyszczególnienie | | Ogółem | z ogółem | | | | | | | | | | | | | | |
|--|---|--|----------|--------------------|---------|---------------------|---------|------------------|---------|------------------|---------|-----------------------|---------|------------------------|---------|-----|----|
| | | | kobiety | zamieszkali na wsi | | z prawem do zasiłku | | do 30 roku życia | | do 25 roku życia | | powyżej 50 roku życia | | długotrwale bezrobotni | | | |
| | | | | razem | kobiety | razem | kobiety | razem | kobiety | razem | kobiety | razem | kobiety | razem | kobiety | | |
| 0 | | 1 | 2 | 3 | 4 | 5 | 6 | 7 | 8 | 9 | 10 | 11 | 12 | 13 | 14 | | |
| Bezrobotni zarejestrowani w miesiącu sprawozdawczym (w. 22+23) | | 21 | 861 | 393 | 0 | 0 | 157 | 78 | 314 | 149 | 175 | 87 | 158 | 64 | 230 | 111 | |
| z tego | po raz pierwszy | 22 | 241 | 119 | 0 | 0 | 23 | 11 | 145 | 76 | 99 | 53 | 21 | 10 | X | X | |
| | po raz kolejny | 23 | 620 | 274 | 0 | 0 | 134 | 67 | 169 | 73 | 76 | 34 | 137 | 54 | 230 | 111 | |
| z wiersza 21 | po pracach interwencyjnych | 24 | 0 | 0 | 0 | 0 | 0 | 0 | 0 | 0 | 0 | 0 | 0 | 0 | 0 | 0 | |
| | po robotach publicznych | 25 | 0 | 0 | 0 | 0 | 0 | 0 | 0 | 0 | 0 | 0 | 0 | 0 | 0 | 0 | |
| | po stażu | 26 | 39 | 23 | 0 | 0 | 1 | 0 | 17 | 11 | 11 | 9 | 5 | 3 | 5 | 2 | |
| | po odbyciu przygotowania zawodowego dorosłych | 27 | 0 | 0 | 0 | 0 | 0 | 0 | 0 | 0 | 0 | 0 | 0 | 0 | 0 | 0 | |
| | po szkoleniu | 28 | 9 | 5 | 0 | 0 | 0 | 0 | 4 | 0 | 1 | 0 | 0 | 0 | 0 | 0 | |
| | po pracach społecznie użytecznych | 29 | 0 | 0 | 0 | 0 | 0 | 0 | 0 | 0 | 0 | 0 | 0 | 0 | 0 | 0 | |
| Osoby wyłączone z ewidencji bezrobotnych w miesiącu sprawozdawczym (w.31+48+50+52+53+55 do 63) | | 30 | 1006 | 499 | 0 | 0 | 101 | 63 | 316 | 152 | 138 | 56 | 179 | 72 | 315 | 156 | |
| z tego z przyczyn | podjęcia pracy w miesiącu sprawozdawczym (w. 32+35) | 31 | 520 | 237 | 0 | 0 | 75 | 41 | 166 | 67 | 64 | 25 | 82 | 29 | 123 | 59 | |
| | z tego w tym | niesubsydiowanej | 32 | 419 | 186 | 0 | 0 | 64 | 34 | 125 | 52 | 55 | 21 | 66 | 21 | 103 | 48 |
| | | podjęcie działalności gospodarczej | 33 | 24 | 4 | 0 | 0 | 4 | 1 | 7 | 2 | 3 | 1 | 2 | 0 | 7 | 0 |
| | pracy sezonowej | 34 | 0 | 0 | 0 | 0 | 0 | 0 | 0 | 0 | 0 | 0 | 0 | 0 | 0 | 0 | |
| | subsydiowanej (w.36+37+38+40 do 47) | 35 | 101 | 51 | 0 | 0 | 11 | 7 | 41 | 15 | 9 | 4 | 16 | 8 | 20 | 11 | |
| | z tego z tego | prac interwencyjnych | 36 | 20 | 16 | 0 | 0 | 3 | 3 | 4 | 2 | 2 | 1 | 6 | 4 | 4 | 4 |
| | | robót publicznych | 37 | 0 | 0 | 0 | 0 | 0 | 0 | 0 | 0 | 0 | 0 | 0 | 0 | 0 | 0 |
| | | podjęcia działalności gospodarczej | 38 | 47 | 22 | 0 | 0 | 5 | 2 | 17 | 6 | 0 | 0 | 3 | 1 | 8 | 4 |
| | | w tym w ramach bonu na zasiedlenie | 39 | 0 | 0 | 0 | 0 | 0 | 0 | 0 | 0 | 0 | 0 | X | X | 0 | 0 |
| | | podjęcia pracy w ramach refundacji kosztów zatrudnienia bezrobotnego | 40 | 18 | 5 | 0 | 0 | 0 | 0 | 11 | 3 | 5 | 1 | 2 | 1 | 4 | 1 |
| | | podjęcia pracy poza miejscem zamieszkania w ramach bonu na zasiedlenie | 41 | 10 | 5 | 0 | 0 | 3 | 2 | 9 | 4 | 2 | 2 | X | X | 0 | 0 |
| | | podjęcia pracy w ramach bonu zatrudnieniowego | 42 | 0 | 0 | 0 | 0 | 0 | 0 | 0 | 0 | 0 | 0 | X | X | 0 | 0 |
| | | podjęcia pracy w ramach świadczenia aktywizacyjnego | 43 | 0 | 0 | 0 | 0 | 0 | 0 | 0 | 0 | 0 | 0 | 0 | 0 | 0 | 0 |
| | | podjęcia pracy w ramach grantu na telepracę | 44 | 0 | 0 | 0 | 0 | 0 | 0 | 0 | 0 | 0 | 0 | 0 | 0 | 0 | 0 |
| podjęcia pracy w ramach refundacji składek na ubezpieczenia społeczne | | 45 | 0 | 0 | 0 | 0 | 0 | 0 | 0 | 0 | 0 | 0 | X | X | 0 | 0 | |

| | | | | | | | | | | | | | | | | |
|--|--|----|------|------|---|---|-----|-----|------|-----|-----|-----|------|-----|------|------|
| | podjęcia pracy w ramach dofinansowania wynagrodzenia za zatrudnienie skierowanego bezrobotnego powyżej 50 roku życia | 46 | 5 | 2 | 0 | 0 | 0 | 0 | X | X | X | X | 5 | 2 | 4 | 2 |
| | inne | 47 | 1 | 1 | 0 | 0 | 0 | 0 | 0 | 0 | 0 | 0 | 0 | 0 | 0 | 0 |
| | rozpoczęcia szkolenia | 48 | 14 | 8 | 0 | 0 | 0 | 0 | 9 | 3 | 4 | 2 | 0 | 0 | 3 | 2 |
| | w tym w ramach bonu szkoleniowego | 49 | 0 | 0 | 0 | 0 | 0 | 0 | 0 | 0 | 0 | 0 | X | X | 0 | 0 |
| | rozpoczęcia stażu | 50 | 166 | 126 | 0 | 0 | 16 | 15 | 65 | 46 | 28 | 13 | 22 | 18 | 48 | 38 |
| | w tym w ramach bonu stażowego | 51 | 0 | 0 | 0 | 0 | 0 | 0 | 0 | 0 | 0 | 0 | X | X | 0 | 0 |
| | rozpoczęcia przygotowania zawodowego dorosłych | 52 | 0 | 0 | 0 | 0 | 0 | 0 | 0 | 0 | 0 | 0 | 0 | 0 | 0 | 0 |
| | rozpoczęcia prac społecznie użytecznych | 53 | 5 | 4 | 0 | 0 | 0 | 0 | 1 | 1 | 0 | 0 | 2 | 1 | 4 | 3 |
| | w tym w ramach PAI | 54 | 0 | 0 | 0 | 0 | 0 | 0 | 0 | 0 | 0 | 0 | 0 | 0 | 0 | 0 |
| | skierowania do agencji zatrudnienia w ramach zlecenia działań aktywizacyjnych | 55 | 0 | 0 | 0 | 0 | 0 | 0 | 0 | 0 | 0 | 0 | 0 | 0 | 0 | 0 |
| | odmowy bez uzasadnionej przyczyny przyjęcia propozycji odpowiedniej pracy lub innej formy pomocy, w tym w ramach PAI | 56 | 5 | 4 | 0 | 0 | 0 | 0 | 0 | 0 | 0 | 0 | 2 | 1 | 2 | 2 |
| | niepotwierdzenia gotowości do pracy | 57 | 175 | 64 | 0 | 0 | 5 | 3 | 49 | 23 | 27 | 13 | 30 | 7 | 66 | 25 |
| | dobrowolnej rezygnacji ze statusu bezrobotnego | 58 | 55 | 30 | 0 | 0 | 0 | 0 | 16 | 7 | 10 | 2 | 9 | 5 | 23 | 10 |
| | podjęcia nauki | 59 | 2 | 1 | 0 | 0 | 0 | 0 | 2 | 1 | 0 | 0 | 0 | 0 | 0 | 0 |
| | osiągnięcia wieku emerytalnego | 60 | 13 | 7 | 0 | 0 | 1 | 1 | X | X | X | X | 13 | 7 | 10 | 4 |
| | nabycia praw emerytalnych lub rentowych | 61 | 5 | 3 | 0 | 0 | 1 | 0 | 0 | 0 | 0 | 0 | 3 | 1 | 4 | 3 |
| | nabycia praw do świadczenia przedemerytalnego | 62 | 1 | 1 | 0 | 0 | 1 | 1 | X | X | X | X | 1 | 1 | 0 | 0 |
| | innych | 63 | 45 | 14 | 0 | 0 | 2 | 2 | 8 | 4 | 5 | 1 | 15 | 2 | 32 | 10 |
| | Bezrobotni, którzy w miesiącu sprawozdawczym utracili prawo do zasiłku (rubryki 5 i 6) lub status osoby będącej w szczególnej sytuacji na rynku pracy (rubryki 7 - 10) | 64 | X | X | X | X | 96 | 46 | 22 | 11 | 16 | 9 | X | X | X | X |
| | Bezrobotni według stanu w końcu miesiąca sprawozdawczego | 65 | 7811 | 3601 | 0 | 0 | 684 | 361 | 1608 | 850 | 710 | 347 | 2098 | 670 | 4073 | 1881 |
| | w tym zarejestrowani po raz pierwszy | 66 | 1634 | 886 | 0 | 0 | 162 | 96 | 763 | 406 | 420 | 207 | 242 | 90 | 592 | 335 |

Osoby wyłączone z ewidencji bezrobotnych MUP w Lublinie w ostatnich 6 miesiącach



1.3. Aktywne formy przeciwdziałania bezrobociu

| Wyszczególnienie | | Bezrobotni objęci aktywnymi formami przeciwdziałania bezrobociu | | | |
|--|----|---|---------|---|---------|
| | | w miesiącu sprawozdawczym kończący udział w wybranej formie | | w końcu miesiąca sprawozdawczego biorący udział w wybranej formie | |
| | | razem | kobiety | razem | kobiety |
| 0 | | 1 | 2 | 3 | 4 |
| Prace interwencyjne | 67 | 6 | 2 | 63 | 39 |
| Roboty publiczne | 68 | 0 | 0 | 0 | 0 |
| Szkolenie | 69 | 8 | 5 | 7 | 4 |
| w tym w ramach bonu szkoleniowego | 70 | 0 | 0 | 0 | 0 |
| Staż | 71 | 29 | 17 | 345 | 244 |
| w tym w ramach bonu stażowego | 72 | 0 | 0 | 0 | 0 |
| Przygotowanie zawodowe dorosłych | 73 | 0 | 0 | 0 | 0 |
| Prace społecznie użyteczne | 74 | 0 | 0 | 28 | 14 |
| w tym w ramach PAI | 75 | 0 | 0 | 0 | 0 |
| Świadczenie aktywizacyjne | 76 | 0 | 0 | 0 | 0 |
| Grant na telepracę | 77 | 0 | 0 | 0 | 0 |
| Refundacja składek na ubezpieczenie społeczne | 78 | 0 | 0 | 0 | 0 |
| Dofinansowanie wynagrodzenia za zatrudnienie skierowanego bezrobotnego powyżej 50 roku życia | 79 | 1 | 0 | 20 | 7 |
| w tym powyżej 60 roku życia | 80 | 0 | 0 | 3 | 1 |
| Zakończyły określony w umowie okres prowadzenia działalności gospodarczej | 81 | 17 | 6 | X | X |

Dział 2. OSOBY POSZUKUJĄCE PRACY, OSOBY UPRAWNIONE DO DODATKU AKTYWIZACYJNEGO, CUDZOZIEMCY

| Wyszczególnienie | | | Razem | Kobiety | Razem | Kobiety |
|---|--|----|---------------------------|---------|----------------------------------|---------|
| | | | w miesiącu sprawozdawczym | | w końcu miesiąca sprawozdawczego | |
| 0 | | | 1 | 2 | 3 | 4 |
| Osoby, które nabyły uprawnienie do dodatku aktywizacyjnego w wyniku podjęcia zatrudnienia | skierowane przez powiatowy urząd pracy | 01 | 0 | 0 | 1 | 1 |
| | z własnej inicjatywy | 02 | 46 | 27 | 90 | 47 |
| Zarejestrowani jako cudzoziemcy z prawem do zasiłku | | 03 | 1 | 0 | 17 | 13 |
| w tym z krajów EOG oraz Szwajcarii | | 04 | 0 | 0 | 0 | 0 |
| Zarejestrowani jako cudzoziemcy bez prawa do zasiłku | | 05 | 50 | 33 | 335 | 243 |
| w tym z krajów EOG oraz Szwajcarii | | 06 | 3 | 1 | 37 | 20 |
| Polacy z prawem do zasiłku transferowego | | 07 | 3 | 3 | 13 | 11 |
| Poszukujący pracy | | 08 | 49 | 27 | 377 | 169 |
| w tym niepełnosprawni niepozostający w zatrudnieniu | | 09 | 7 | 3 | 197 | 77 |

Dział 3. WOLNE MIEJSCA PRACY I MIEJSCA AKTYWIZACJI ZAWODOWEJ

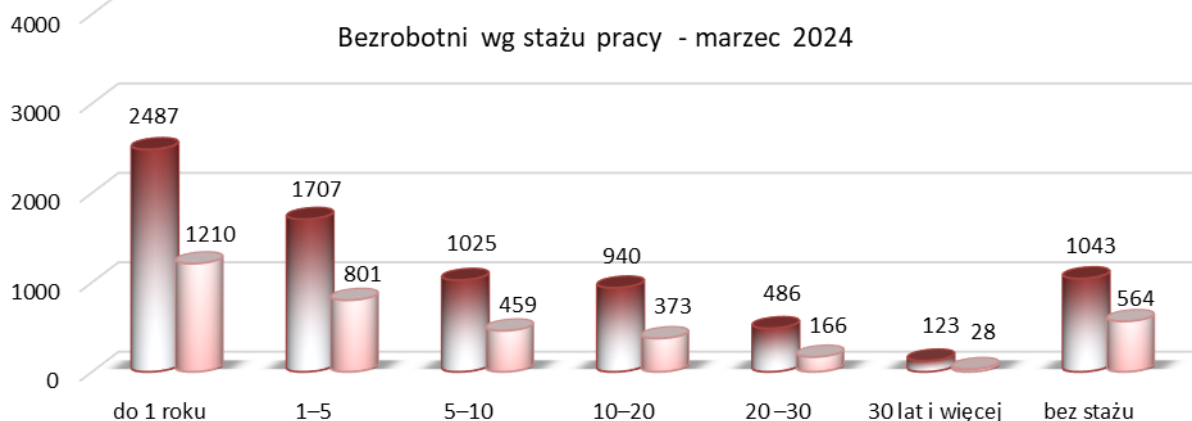
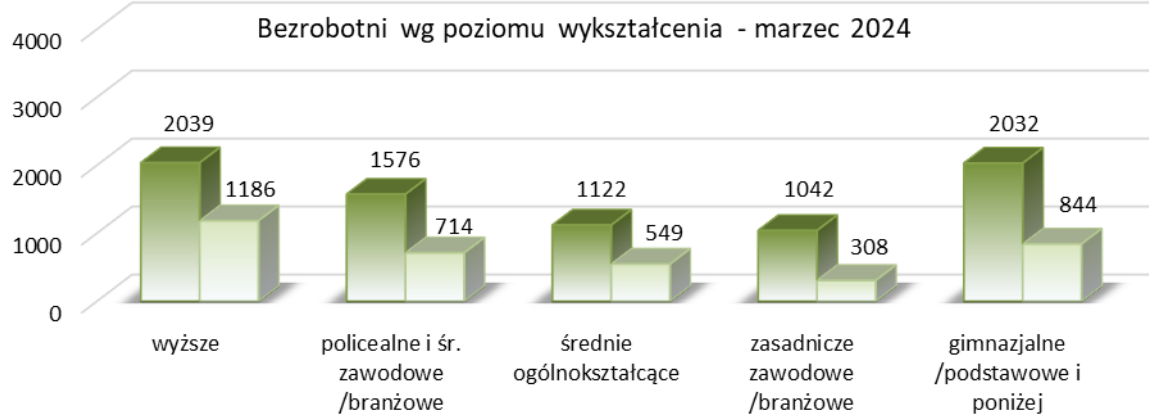
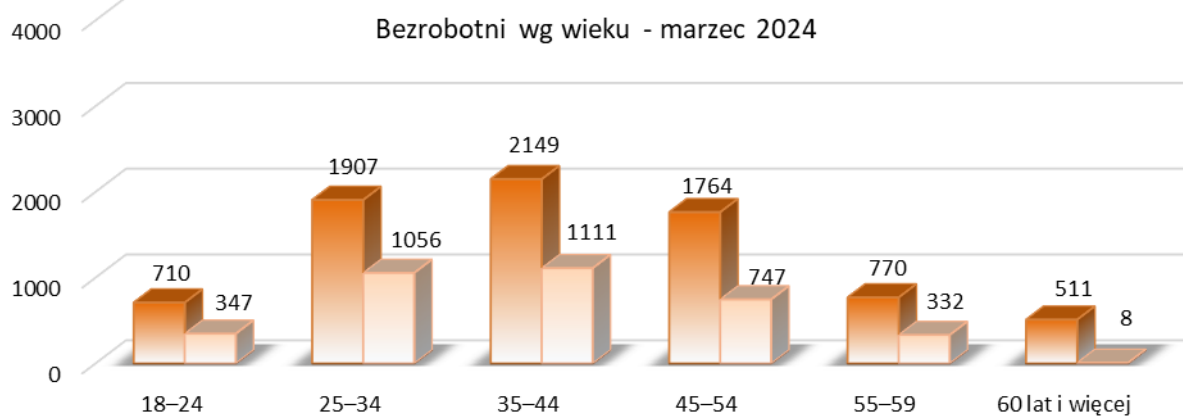
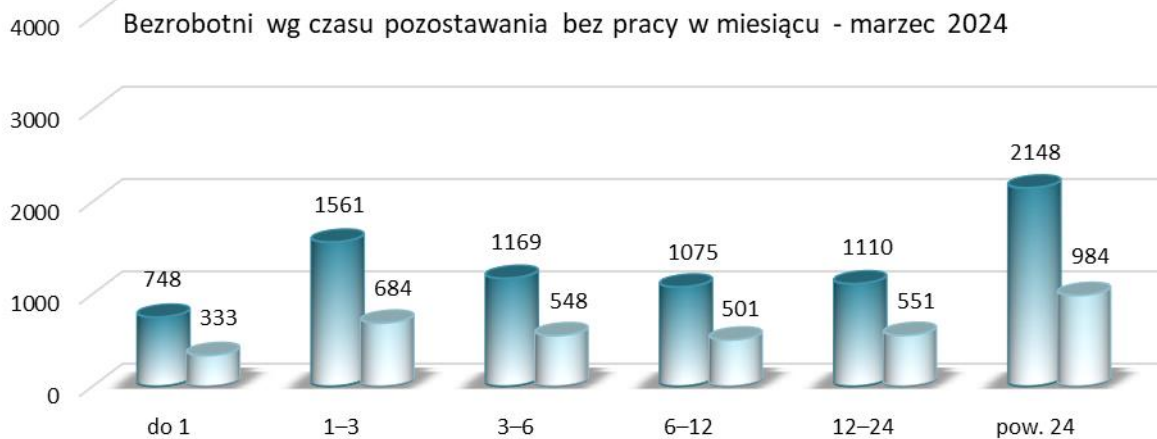
| Wyszczególnienie | | | Zgłoszone w miesiącu sprawozdawczym | | | | W końcu miesiąca sprawozdawczego | | |
|--|--|----------------------------------|-------------------------------------|---------------------------|-----------------------|-----------|----------------------------------|---|---|
| | | | razem | z rubr. 1 dotyczące pracy | | | razem | w tym niewykorzystane dłużej niż 30 dni | |
| | | | | subsydiowanej | z sektora publicznego | sezonowej | | | |
| 0 | | | 1 | 2 | 3 | 4 | 5 | 6 | |
| Ogółem wolne miejsca pracy i miejsca aktywizacji zawodowej (w.02+03) | | 01 | 503 | 215 | 194 | 239 | 267 | 59 | |
| z ogółem | zatrudnienie lub inna praca zarobkowa | 02 | 331 | 43 | 134 | 239 | 241 | 59 | |
| | miejsca aktywizacji zawodowej | 03 | 172 | 172 | 60 | X | 26 | 0 | |
| | z tego | staże | 04 | 170 | 170 | 59 | X | 26 | 0 |
| | | przygotowanie zawodowe dorosłych | 05 | 0 | 0 | 0 | X | 0 | 0 |
| | | prace społecznie użyteczne | 06 | 2 | 2 | 1 | X | 0 | 0 |
| | dla niepełnosprawnych | 07 | 12 | 0 | 0 | 11 | 19 | 15 | |
| | dla osób w okresie do 12 miesięcy od dnia ukończenia nauki | 08 | 0 | 0 | 0 | 0 | 0 | 0 | |
| | w ramach testu rynku pracy | 09 | 102 | 0 | 0 | 60 | 42 | 0 | |

Dział 4. ZGŁOSZENIA ZWOLNIEŃ I ZWOLNIENIA GRUPOWE, ZWOLNIENIA MONITOROWANE

| Wyszczególnienie | | W miesiącu sprawozdawczym | | | | W końcu miesiąca sprawozdawczego | | | |
|-------------------------------|----|---------------------------|-------|----------------------|-------|----------------------------------|-------|----------------------|-------|
| | | z sektora publicznego | | z sektora prywatnego | | z sektora publicznego | | z sektora prywatnego | |
| | | zakłady | osoby | zakłady | osoby | zakłady | osoby | zakłady | osoby |
| 0 | | 1 | 2 | 3 | 4 | 5 | 6 | 7 | 8 |
| Zgłoszenia zwolnień grupowych | 01 | 0 | 0 | 0 | 32 | 0 | 0 | 2 | 62 |
| Zwolnienia grupowe | 02 | 1 | 1 | 0 | 0 | X | X | X | X |
| Zwolnienia monitorowane | 03 | 0 | 0 | 0 | 0 | X | X | X | X |

Dział 5. STRUKTURA BEZROBOTNYCH WEDŁUG WYBRANYCH KATEGORII ORAZ POSZUKUJĄCYCH PRACY

| Wyszczególnienie | | Bezrobotni zarejestrowani | | | | | Liczba bezrobotnych będących w szczególnej sytuacji na rynku pracy | | | | | | | | | | Poszukujący pracy |
|--|---|---------------------------|---------|------------------------------|--|--|--|------------------------|---------------------------------|-------------------------------------|--------------------------|---|---|--|--------------------------------|-----|-------------------|
| | | razem | w tym | | | | razem | z rubryki 6 | | | | | | | | | |
| | | | kobiety | zamieszka- kali na wsi | w okresie do 12 miesięcy od dnia ukończe- nia nauki | pozostający bez pracy powyżej 12 miesięcy od momentu zarejestro- wania się | | do 30 roku życia | w tym do 25 roku życia | długo- trwale bezro- botni | pow. 50 roku życia | korzysta- jący ze świad- czeń z pomocy społecz- nej | posiada- jący co najmniej jedno dziecko do 6 roku życia | posiadający co najmniej jedno dziec- ko niepełno- sprawne do 18 roku życia | niepeł- no- spraw- ni | | |
| W końcu miesiąca sprawozdawczego | | | | | | | | | | | | | | | | | |
| 0 | | 1 | 2 | 3 | 4 | 5 | 6 | 7 | 8 | 9 | 10 | 11 | 12 | 13 | 14 | 15 | |
| Ogółem | 01 | 7811 | 3601 | 0 | 235 | 3258 | 6340 | 1608 | 710 | 4073 | 2098 | 4 | 1122 | 43 | 669 | 377 | |
| Czas pozostawania bez pracy w mies. | do 1 | 02 | 748 | 333 | 0 | 57 | X | 514 | 273 | 156 | 78 | 131 | 0 | 82 | 3 | 49 | 37 |
| | 1–3 | 03 | 1561 | 684 | 0 | 74 | X | 1024 | 460 | 206 | 220 | 263 | 1 | 195 | 13 | 122 | 66 |
| | 3–6 | 04 | 1169 | 548 | 0 | 64 | X | 800 | 279 | 139 | 272 | 263 | 0 | 155 | 6 | 87 | 44 |
| | 6–12 | 05 | 1075 | 501 | 0 | 40 | X | 745 | 237 | 105 | 257 | 254 | 1 | 157 | 6 | 93 | 34 |
| | 12–24 | 06 | 1110 | 551 | 0 | X | 1110 | 1109 | 202 | 74 | 1105 | 305 | 1 | 216 | 6 | 96 | 54 |
| | pow. 24 | 07 | 2148 | 984 | 0 | X | 2148 | 2148 | 157 | 30 | 2141 | 882 | 1 | 317 | 9 | 222 | 142 |
| Wiek | 18–24 | 08 | 710 | 347 | 0 | 159 | 104 | 710 | 710 | 710 | 153 | X | 0 | 95 | 0 | 21 | 31 |
| | 25–34 | 09 | 1907 | 1056 | 0 | 58 | 621 | 1528 | 898 | X | 823 | X | 1 | 519 | 4 | 98 | 72 |
| | 35–44 | 10 | 2149 | 1111 | 0 | 11 | 894 | 1384 | X | X | 1125 | X | 2 | 457 | 27 | 126 | 97 |
| | 45–54 | 11 | 1764 | 747 | 0 | 5 | 860 | 1437 | X | X | 1084 | 817 | 0 | 47 | 12 | 200 | 80 |
| | 55–59 | 12 | 770 | 332 | 0 | 2 | 442 | 770 | X | X | 518 | 770 | 0 | 3 | 0 | 141 | 31 |
| | 60 lat i więcej | 13 | 511 | 8 | 0 | 0 | 337 | 511 | X | X | 370 | 511 | 1 | 1 | 0 | 83 | 66 |
| Wykształcenie | wyższe | 14 | 2039 | 1186 | 0 | 125 | 769 | 1548 | 400 | 71 | 963 | 364 | 1 | 312 | 7 | 100 | 105 |
| | policealne i średnie zawodowe/branżowe | 15 | 1576 | 714 | 0 | 48 | 734 | 1308 | 275 | 133 | 872 | 489 | 1 | 199 | 9 | 152 | 80 |
| | średnie ogólnokształcące | 16 | 1122 | 549 | 0 | 43 | 414 | 905 | 382 | 201 | 525 | 153 | 0 | 171 | 6 | 74 | 36 |
| | zasadnicze zawodowe / branżowe | 17 | 1042 | 308 | 0 | 18 | 496 | 888 | 124 | 73 | 627 | 478 | 2 | 94 | 8 | 147 | 61 |
| | Gimnazjalne /podstawowe i poniżej | 18 | 2032 | 844 | 0 | 1 | 845 | 1691 | 427 | 232 | 1086 | 614 | 0 | 346 | 13 | 196 | 95 |
| Staż pracy ogółem | do 1 roku | 19 | 2487 | 1210 | 0 | 65 | 931 | 2043 | 781 | 328 | 1288 | 328 | 1 | 418 | 14 | 189 | 124 |
| | 1–5 | 20 | 1707 | 801 | 0 | 16 | 678 | 1303 | 278 | 61 | 856 | 321 | 2 | 307 | 7 | 131 | 49 |
| | 5–10 | 21 | 1025 | 459 | 0 | 1 | 437 | 752 | 20 | 1 | 522 | 325 | 0 | 165 | 10 | 94 | 27 |
| | 10–20 | 22 | 940 | 373 | 0 | 4 | 454 | 716 | 0 | X | 532 | 467 | 1 | 67 | 6 | 100 | 40 |
| | 20–30 | 23 | 486 | 166 | 0 | 0 | 250 | 452 | X | X | 285 | 430 | 0 | 7 | 0 | 69 | 19 |
| | 30 lat i więcej | 24 | 123 | 28 | 0 | 1 | 53 | 122 | X | X | 55 | 120 | 0 | 1 | 0 | 13 | 10 |
| | bez stażu | 25 | 1043 | 564 | 0 | 148 | 455 | 952 | 529 | 320 | 535 | 107 | 0 | 157 | 6 | 73 | 108 |



Statystyka osób niepełnosprawnych
za okres
od 01.03.2024 do 31.03.2024

| | | | Bezrobotni | | Poszukujący pracy | |
|-------------------------------|-------------|---|------------|---------|-------------------|---------|
| | | | razem | kobiety | razem | kobiety |
| 0 | | | 1 | 2 | 3 | 4 |
| Stopień niepełnosprawności | znaczny | 1 | 16 | 5 | 41 | 24 |
| | umiarkowany | 2 | 231 | 89 | 134 | 42 |
| | lekki | 3 | 422 | 155 | 22 | 11 |
| | Razem | 4 | 669 | 249 | 197 | 77 |

| | | | | | | |
|---------------|-------------|----|-----|-----|-----|----|
| Wiek w latach | 15-17 | 5 | 0 | 0 | 0 | 0 |
| | 18-24 | 6 | 21 | 7 | 10 | 1 |
| | 25-34 | 7 | 98 | 41 | 34 | 17 |
| | 35-44 | 8 | 126 | 52 | 58 | 25 |
| | 45-54 | 9 | 200 | 91 | 38 | 11 |
| | 55 i więcej | 10 | 224 | 58 | 57 | 23 |
| | Razem | 11 | 669 | 249 | 197 | 77 |

| | | | | | | |
|---------------|-------------------------------|----|-----|-----|-----|----|
| Wykształcenie | wyższe | 12 | 100 | 45 | 51 | 25 |
| | policealne i średnie zawodowe | 13 | 152 | 70 | 43 | 13 |
| | średnie ogólnokształcące | 14 | 74 | 30 | 23 | 11 |
| | zasadnicze zawodowe | 15 | 147 | 39 | 44 | 16 |
| | gimnazjalne i poniżej | 16 | 196 | 65 | 36 | 12 |
| | Razem | 17 | 669 | 249 | 197 | 77 |

| | | | | | | |
|----------------|---------------|----|-----|-----|-----|----|
| Czas bez pracy | do 1 miesiąca | 18 | 49 | 17 | 6 | 2 |
| | 1-3 | 19 | 122 | 46 | 18 | 5 |
| | 4-6 | 20 | 87 | 36 | 24 | 11 |
| | 7-9 | 21 | 48 | 20 | 15 | 6 |
| | 10-12 | 22 | 45 | 14 | 4 | 0 |
| | powyżej 12 | 23 | 318 | 116 | 130 | 53 |
| | Razem | 24 | 669 | 249 | 197 | 77 |

Statystyka osób niepełnosprawnych - III 2024

