



Miejski Urząd Pracy w Lublinie

ZESTAWIENIA STATYSTYCZNE

Stan na koniec Czerwca 2023 roku

MINISTERSTWO RODZINY I POLITYKI SPOŁECZNEJ,
ul. Nowogrodzka 1/3/5, 00-513 Warszawa

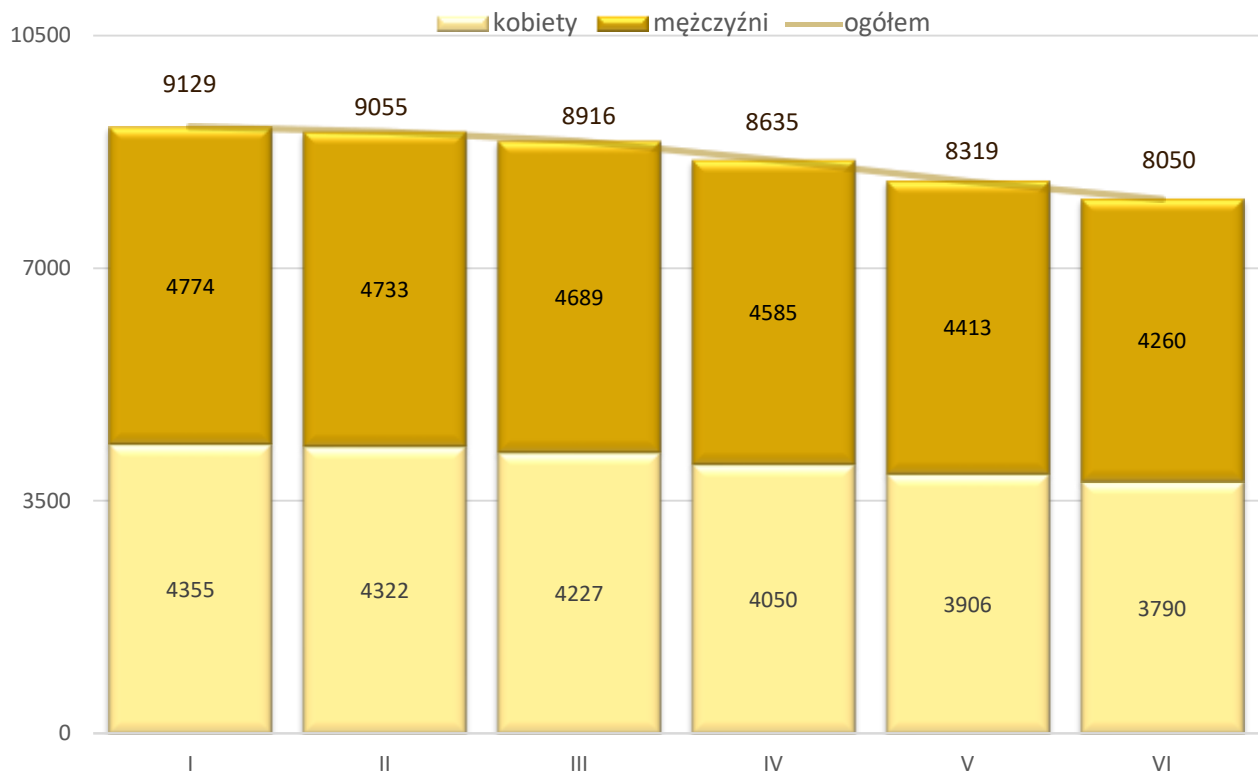
Miejski Urząd Pracy w Lublinie	MRiPS – 01 Sprawozdanie o rynku pracy	Termin przekazania: zgodnie z PBSSP 2023 r.
Numer identyfikacyjny REGON 4 3 1 2 1 3 6 4 7	za miesiąc Czerwiec 2023 roku	
Obowiązek przekazywania danych statystycznych wynika z art. 30 ust.1 pkt 3 ustawy z dnia 29 czerwca 1995 r. o statystyce publicznej (Dz. U. z 2022 poz. 459, 830) oraz rozporządzenia Rady Ministrów w sprawie programu badań statystycznych statystyki publicznej na rok 2023		

Dział 1. STRUKTURA I BILANS BEZROBOTNYCH

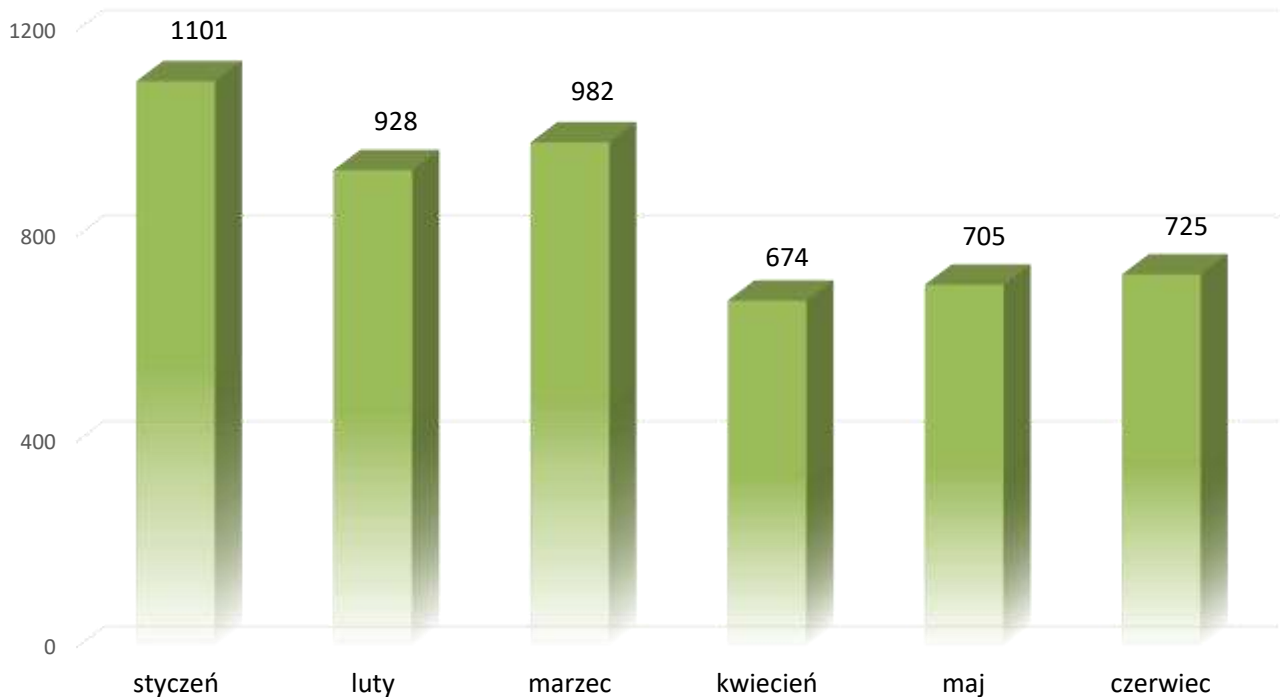
1.1. Struktura bezrobotnych

Wyszczególnienie		Bezrobotni zarejestrowani		Bezrobotni, którzy podjęli pracę		Bezrobotni zarejestrowani				
		w miesiącu sprawozdawczym		w końcu mies. sprawozdawczego		ogółem		w tym z prawem do zasiłku		
		razem	kobiety	razem	kobiety	razem	kobiety	razem	kobiety	
		1	2	3	4	5	6	7	8	
0										
Ogółem (w. 02+04)		01	725	356	524	254	8050	3790	691	377
z tego osoby	poprzednio pracujące	02	615	297	504	240	6936	3178	688	375
	w tym zwolnione z przyczyn dotyczących zakładu pracy	03	7	6	12	8	130	68	49	25
	dotychczas niepracujące	04	110	59	20	14	1114	612	3	2
Wybrane kategorie bezrobotnych (z ogółem)										
Zamieszkali na wsi		05	0	0	0	0	0	0	0	0
w tym posiadający gospodarstwo rolne		06	0	0	0	0	0	0	0	0
Osoby w okresie do 12 miesięcy od dnia ukończenia nauki		07	42	26	38	27	136	82	6	6
Cudzoziemcy		08	39	35	32	25	318	241	2	2
Bez kwalifikacji zawodowych		09	281	129	159	70	2953	1379	144	74
Bez doświadczenia zawodowego		10	193	100	62	36	1893	978	3	2
Kobiety, które nie podjęły zatrudnienia po urodzeniu dziecka		11	X	49	X	34	X	1178	X	43
Osoby będące w szczególnej sytuacji na rynku pracy		12	641	314	395	190	6784	3209	432	238
z wiersza 12	do 30 roku życia	13	266	137	177	98	1619	861	112	72
	w tym do 25 roku życia	14	148	67	79	41	653	313	17	11
	długotrwale bezrobotne	15	238	106	157	66	4728	2201	6	6
	powyżej 50 roku życia	16	107	36	81	30	2123	671	208	83
	korzystające ze świadczeń z pomocy społecznej	17	1	0	1	0	2	0	0	0
	posiadające co najmniej jedno dziecko do 6 roku życia	18	91	70	68	39	1275	1056	132	112
	posiadające co najmniej jedno dziecko niepełnosprawne do 18 roku życia	19	1	1	0	0	23	21	0	0
niepełnosprawni	20	45	23	26	11	578	228	65	26	

Ogólna liczba bezrobotnych będących w ewidencji MUP w Lublinie w ostatnich 6 miesiącach



Bezrobotni włączani do ewidencji bezrobotnych MUP w Lublinie w poszczególnych miesiącach 2023 r.

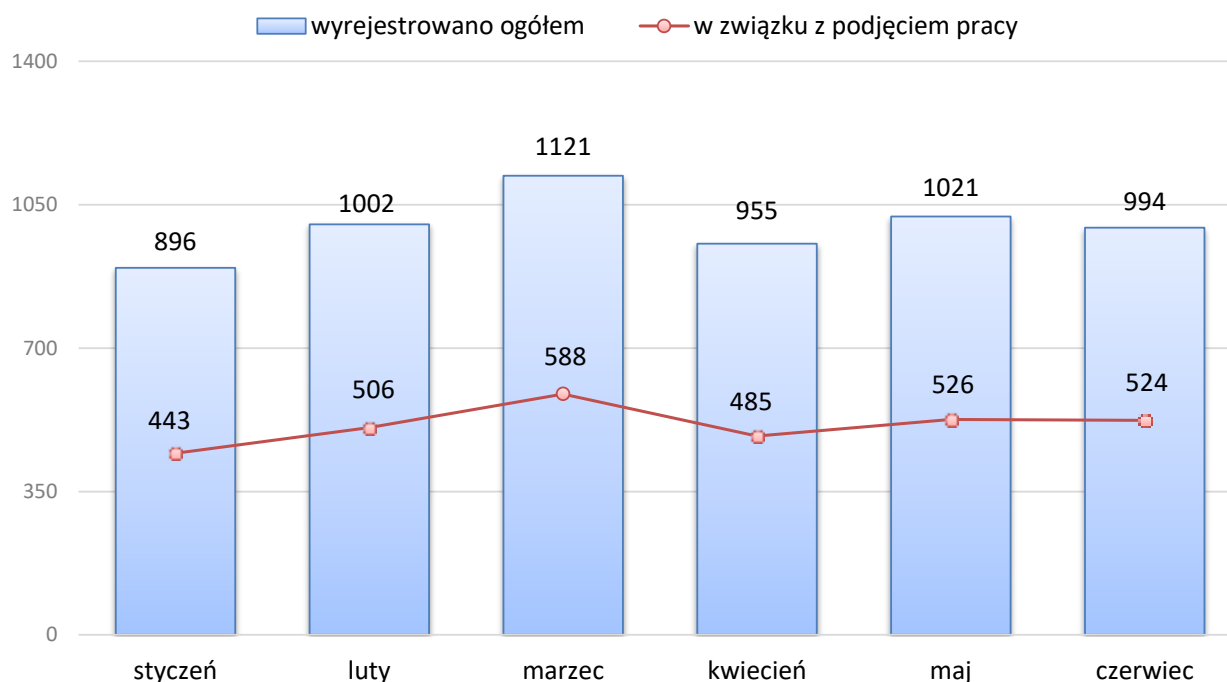


1.2. Bilans bezrobotnych, w tym wybranych grup w szczególnej sytuacji na rynku pracy

Wyszczególnienie		Ogółem	z ogółem														
			kobiety	zamieszkali na wsi		z prawem do zasiłku		do 30 roku życia		do 25 roku życia		powyżej 50 roku życia		długotrwale bezrobotni			
				razem	kobiety	razem	kobiety	razem	kobiety	razem	kobiety	razem	kobiety	razem	kobiety		
0		1	2	3	4	5	6	7	8	9	10	11	12	13	14		
Bezrobotni zarejestrowani w miesiącu sprawozdawczym (w. 22+23)		21	725	356	0	0	156	78	266	137	148	67	107	36	238	106	
z tego	po raz pierwszy	22	205	106	0	0	26	16	129	65	92	45	11	4	X	X	
	po raz kolejny	23	520	250	0	0	130	62	137	72	56	22	96	32	238	106	
z wiersza 21	po pracach interwencyjnych	24	0	0	0	0	0	0	0	0	0	0	0	0	0	0	
	po robotach publicznych	25	0	0	0	0	0	0	0	0	0	0	0	0	0	0	
	po stażu	26	19	14	0	0	1	0	13	9	6	5	2	2	4	3	
	po odbyciu przygotowania zawodowego dorosłych	27	0	0	0	0	0	0	0	0	0	0	0	0	0	0	
	po szkoleniu	28	1	1	0	0	0	0	0	0	0	0	0	0	0	0	
	po pracach społecznie użytecznych	29	3	2	0	0	0	0	0	0	0	0	0	3	2	2	1
Osoby wyłączone z ewidencji bezrobotnych w miesiącu sprawozdawczym (w.31+48+50+52+53+55 do 63)		30	994	472	0	0	83	47	312	165	150	71	186	74	383	165	
z tego z przyczyn	podjęcia pracy w miesiącu sprawozdawczym (w. 32+35)	31	524	254	0	0	62	38	177	98	79	41	81	30	157	66	
	z tego w tym	niesubsydiowanej	32	437	207	0	0	45	26	140	72	70	33	68	25	137	62
		podjęcie działalności gospodarczej	33	30	8	0	0	2	0	9	3	3	1	4	1	8	2
		pracy sezonowej	34	0	0	0	0	0	0	0	0	0	0	0	0	0	0
	subsydiowanej (w.36+37+38+40 do 47)	35	87	47	0	0	17	12	37	26	9	8	13	5	20	4	
	z tego z tego	prac interwencyjnych	36	12	7	0	0	2	2	5	5	2	2	2	1	5	2
		robót publicznych	37	0	0	0	0	0	0	0	0	0	0	0	0	0	0
		podjęcia działalności gospodarczej	38	47	24	0	0	11	6	20	15	5	5	5	1	8	0
		w tym w ramach bonu na zasiedlenie	39	1	1	0	0	0	0	1	1	0	0	X	X	0	0
		podjęcia pracy w ramach refundacji kosztów zatrudnienia bezrobotnego	40	13	6	0	0	1	1	6	3	2	1	1	0	5	1
		podjęcia pracy poza miejscem zamieszkania w ramach bonu na zasiedlenie	41	6	3	0	0	0	0	6	3	0	0	X	X	0	0
		podjęcia pracy w ramach bonu zatrudnieniowego	42	0	0	0	0	0	0	0	0	0	0	X	X	0	0
		podjęcia pracy w ramach świadczenia aktywizacyjnego	43	0	0	0	0	0	0	0	0	0	0	0	0	0	0
		podjęcia pracy w ramach grantu na telepracę	44	0	0	0	0	0	0	0	0	0	0	0	0	0	0
		podjęcia pracy w ramach refundacji składek na ubezpieczenia społeczne	45	0	0	0	0	0	0	0	0	0	0	X	X	0	0

	podjęcia pracy w ramach dofinansowania wynagrodzenia za zatrudnienie skierowanego bezrobotnego powyżej 50 roku życia	46	3	1	0	0	0	0	X	X	X	X	3	1	1	0
	inne	47	6	6	0	0	3	3	0	0	0	0	2	2	1	1
	rozpoczęcia szkolenia	48	0	0	0	0	0	0	0	0	0	0	0	0	0	0
	w tym w ramach bonu szkoleniowego	49	0	0	0	0	0	0	0	0	0	0	X	X	0	0
	rozpoczęcia stażu	50	70	50	0	0	3	3	27	19	8	5	12	8	23	13
	w tym w ramach bonu stażowego	51	0	0	0	0	0	0	0	0	0	0	X	X	0	0
	rozpoczęcia przygotowania zawodowego dorosłych	52	0	0	0	0	0	0	0	0	0	0	0	0	0	0
	rozpoczęcia prac społecznie użytecznych	53	0	0	0	0	0	0	0	0	0	0	0	0	0	0
	w tym w ramach PAI	54	0	0	0	0	0	0	0	0	0	0	0	0	0	0
	skierowania do agencji zatrudnienia w ramach zlecenia działań aktywizacyjnych	55	0	0	0	0	0	0	0	0	0	0	0	0	0	0
	odmowy bez uzasadnionej przyczyny przyjęcia propozycji odpowiedniej pracy lub innej formy pomocy, w tym w ramach PAI	56	11	7	0	0	0	0	4	2	2	0	0	0	3	1
	niepotwierdzenia gotowości do pracy	57	217	80	0	0	4	2	64	24	40	15	36	13	103	35
	dobrowolnej rezygnacji ze statusu bezrobotnego	58	78	40	0	0	2	0	23	11	13	5	14	8	34	20
	podjęcia nauki	59	2	1	0	0	0	0	2	1	0	0	0	0	1	1
	osiągnięcia wieku emerytalnego	60	18	7	0	0	5	1	X	X	X	X	18	7	13	6
	nabycia praw emerytalnych lub rentowych	61	8	4	0	0	2	1	3	3	3	3	4	1	3	1
	nabycia praw do świadczenia przedemerytalnego	62	1	1	0	0	1	1	X	X	X	X	1	1	0	0
	innych	63	65	28	0	0	4	1	12	7	5	2	20	6	46	22
	Bezrobotni, którzy w miesiącu sprawozdawczym utracili prawo do zasiłku (rubryki 5 i 6) lub status osoby będącej w szczególnej sytuacji na rynku pracy (rubryki 7 - 10)	64	X	X	X	X	55	30	21	14	13	9	X	X	X	X
	Bezrobotni według stanu w końcu miesiąca sprawozdawczego	65	8050	3790	0	0	691	377	1619	861	653	313	2123	671	4728	2201
	w tym zarejestrowani po raz pierwszy	66	1694	932	0	0	166	103	758	405	397	193	267	89	655	359

Osoby wyłączone z ewidencji bezrobotnych MUP w Lublinie w poszczególnych miesiącach 2023 r.



1.3. Aktywne formy przeciwdziałania bezrobociu

Wyszczególnienie		Bezrobotni objęci aktywnymi formami przeciwdziałania bezrobociu			
		w miesiącu sprawozdawczym kończący udział w wybranej formie		w końcu miesiąca sprawozdawczego biorący udział w wybranej formie	
		razem	kobiety	razem	kobiety
0		1	2	3	4
Prace interwencyjne	67	13	11	92	53
Roboty publiczne	68	0	0	0	0
Szkolenie	69	1	1	0	0
w tym w ramach bonu szkoleniowego	70	0	0	0	0
Staż	71	17	13	454	319
w tym w ramach bonu stażowego	72	0	0	0	0
Przygotowanie zawodowe dorosłych	73	0	0	0	0
Prace społecznie użyteczne	74	2	2	30	15
w tym w ramach PAI	75	0	0	0	0
Świadczenie aktywizacyjne	76	0	0	0	0
Grant na telepracę	77	0	0	0	0
Refundacja składek na ubezpieczenie społeczne	78	0	0	0	0
Dofinansowanie wynagrodzenia za zatrudnienie skierowanego bezrobotnego powyżej 50 roku życia	79	2	1	36	10
w tym powyżej 60 roku życia	80	0	0	5	0
Zakończyły określony w umowie okres prowadzenia działalności gospodarczej	81	32	15	X	X

Dział 2. OSOBY POSZUKUJĄCE PRACY, OSOBY UPRAWNIONE DO DODATKU AKTYWIZACYJNEGO, CUDZOZIEMCY

Wyszczególnienie			Razem	Kobiety	Razem	Kobiety
			w miesiącu sprawozdawczym		w końcu miesiąca sprawozdawczego	
0			1	2	3	4
Osoby, które nabyły uprawnienie do dodatku aktywizacyjnego w wyniku podjęcia zatrudnienia	skierowane przez powiatowy urząd pracy	01	0	0	0	0
	z własnej inicjatywy	02	24	14	63	29
Zarejestrowani jako cudzoziemcy z prawem do zasiłku		03	0	0	3	2
w tym z krajów EOG oraz Szwajcarii		04	0	0	1	0
Zarejestrowani jako cudzoziemcy bez prawa do zasiłku		05	43	38	360	275
w tym z krajów EOG oraz Szwajcarii		06	3	3	49	32
Polacy z prawem do zasiłku transferowego		07	1	1	17	11
Poszukujący pracy		08	40	23	509	239
w tym niepełnosprawni niepozostający w zatrudnieniu		09	9	2	245	98

Dział 3. WOLNE MIEJSCA PRACY I MIEJSCA AKTYWIZACJI ZAWODOWEJ

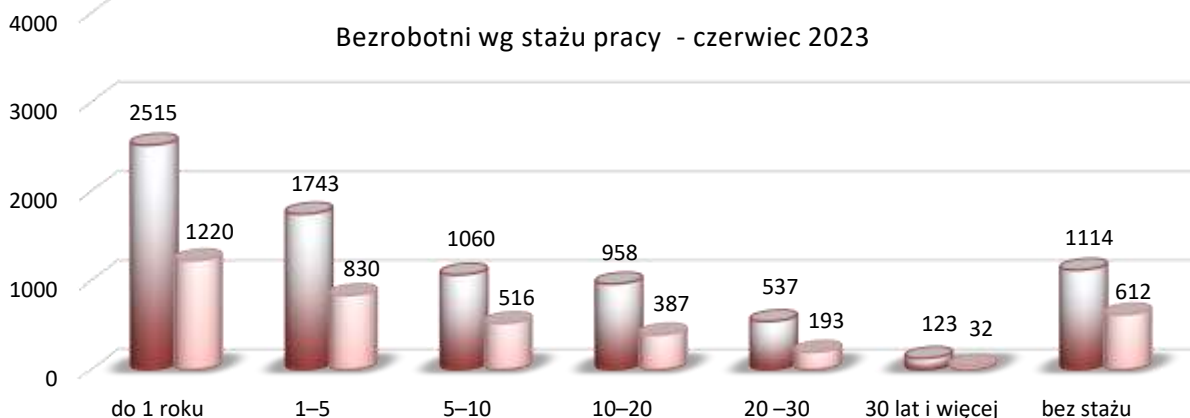
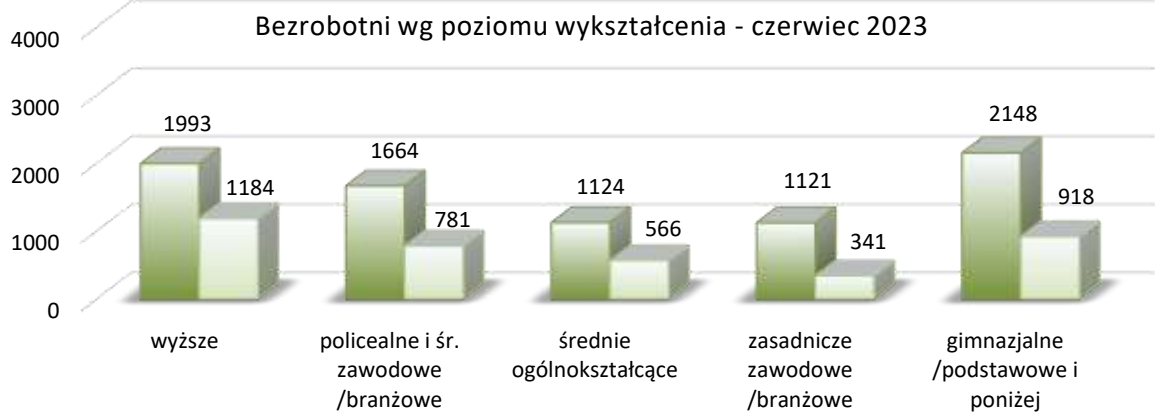
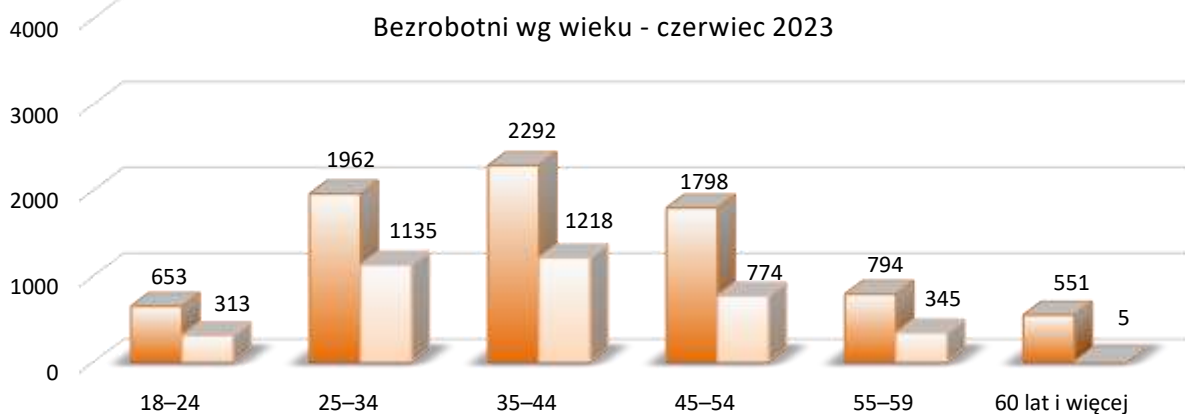
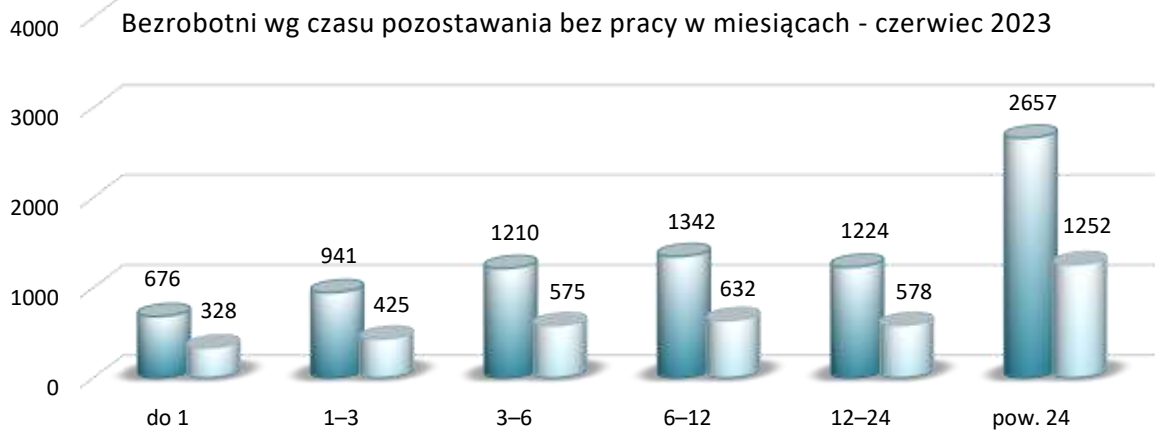
Wyszczególnienie			Zgłoszone w miesiącu sprawozdawczym				W końcu miesiąca sprawozdawczego		
			razem	z rubr. 1 dotyczące pracy			razem	w tym niewykorzystane dłużej niż 30 dni	
				subsydiowanej	z sektora publicznego	sezonowej			
0			1	2	3	4	5	6	
Ogółem wolne miejsca pracy i miejsca aktywizacji zawodowej (w.02+03)		01	530	100	118	375	587	294	
z ogółem	zatrudnienie lub inna praca zarobkowa	02	456	26	93	375	569	294	
	miejsca aktywizacji zawodowej	03	74	74	25	X	18	0	
	z tego	staże	04	71	71	22	X	18	0
		przygotowanie zawodowe dorosłych	05	0	0	0	X	0	0
		prace społecznie użyteczne	06	3	3	3	X	0	0
	dla niepełnosprawnych	07	34	2	0	27	29	0	
	dla osób w okresie do 12 miesięcy od dnia ukończenia nauki	08	0	0	0	0	0	0	
	w ramach testu rynku pracy	09	171	0	0	152	53	0	

Dział 4. ZGŁOSZENIA ZWOLNIEŃ I ZWOLNIENIA GRUPOWE, ZWOLNIENIA MONITOROWANE

Wyszczególnienie		W miesiącu sprawozdawczym				W końcu miesiąca sprawozdawczego			
		z sektora publicznego		z sektora prywatnego		z sektora publicznego		z sektora prywatnego	
		zakłady	osoby	zakłady	osoby	zakłady	osoby	zakłady	osoby
0		1	2	3	4	5	6	7	8
Zgłoszenia zwolnień grupowych	01	0	0	0	0	1	38	1	34
Zwolnienia grupowe	02	0	0	0	0	X	X	X	X
Zwolnienia monitorowane	03	0	0	0	0	X	X	X	X

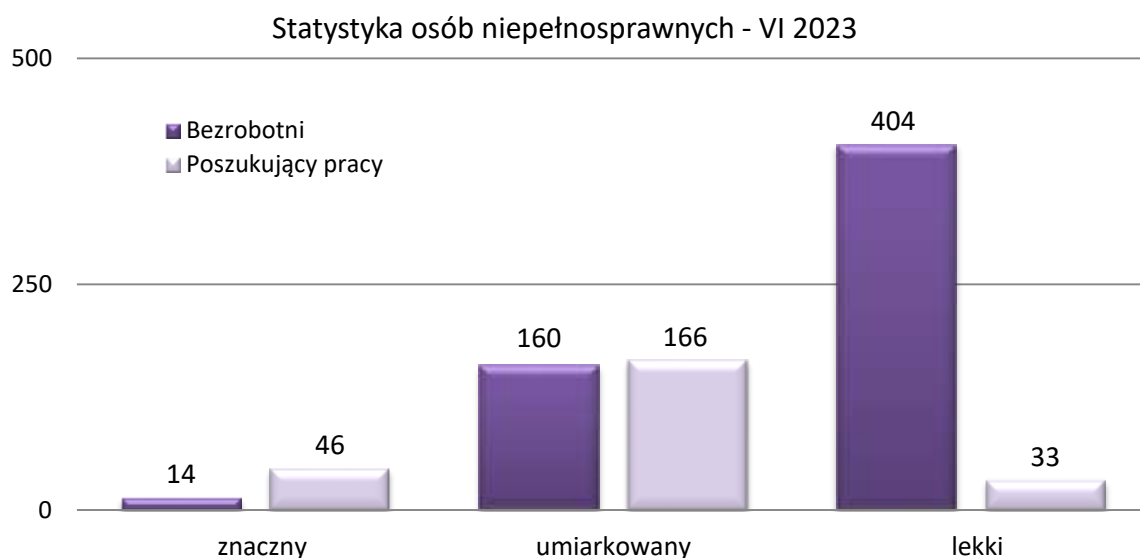
Dział 5. STRUKTURA BEZROBOTNYCH WEDŁUG WYBRANYCH KATEGORII ORAZ POSZUKUJĄCYCH PRACY

Wyszczególnienie		Bezrobotni zarejestrowani					Liczba bezrobotnych będących w szczególnej sytuacji na rynku pracy										Poszukujący pracy	
		razem	w tym				razem	z rubryki 6										
			kobiety	zamieszka- kali na wsi	w okresie do 12 miesięcy od dnia ukończe- nia nauki	pozostający bez pracy powyżej 12 miesięcy od momentu zarejestro- wania się		do 30 roku życia	w tym do 25 roku życia	długo- trwale bezro- botni	pow. 50 roku życia	korzysta- jący ze świad- czeń z pomocy społecz- nej	posiada- jący co najmniej jedno dziecko do 6 roku życia	posiadający co najmniej jedno dziec- ko niepełno- sprawne do 18 roku życia	niepeł- no- sprawni			
W końcu miesiąca sprawozdawczego																		
0		1	2	3	4	5	6	7	8	9	10	11	12	13	14	15		
Ogółem	01	8050	3790	0	136	3881	6784	1619	653	4728	2123	2	1275	23	578	509		
Czas pozostawania bez pracy w mies.	do 1	02	676	328	0	28	X	447	238	132	94	91	0	84	1	32	31	
	1-3	03	941	425	0	34	X	642	291	124	138	165	0	133	7	66	43	
	3-6	04	1210	575	0	46	X	819	353	153	201	222	1	185	3	80	59	
	6-12	05	1342	632	0	28	X	997	315	125	418	318	1	216	5	95	56	
	12-24	06	1224	578	0	X	1224	1223	217	67	1222	320	0	228	2	94	92	
	pow. 24	07	2657	1252	0	X	2657	2656	205	52	2655	1007	0	429	5	211	228	
Wiek	18-24	08	653	313	0	54	119	653	653	653	171	X	0	108	0	16	38	
	25-34	09	1962	1135	0	72	751	1684	966	X	968	X	0	608	4	83	105	
	35-44	10	2292	1218	0	5	1117	1604	X	X	1371	X	1	504	12	113	124	
	45-54	11	1798	774	0	4	1008	1498	X	X	1213	778	0	53	7	179	102	
	55-59	12	794	345	0	1	500	794	X	X	570	794	0	2	0	107	40	
	60 lat i więcej	13	551	5	0	0	386	551	X	X	435	551	1	0	0	80	100	
Wykształcenie	wyższe	14	1993	1184	0	105	877	1605	391	51	1058	354	0	367	7	80	136	
	policealne i średnie zawodowe/branżowe	15	1664	781	0	12	872	1445	298	132	1040	491	0	228	4	126	103	
	średnie ogólnokształcące	16	1124	566	0	18	447	944	378	196	594	139	0	186	5	72	52	
	zasadnicze zawodowe / branżowe	17	1121	341	0	1	612	972	131	68	730	503	1	110	1	124	82	
	Gimnazjalne /podstawowe i poniżej	18	2148	918	0	0	1073	1818	421	206	1306	636	1	384	6	176	136	
Staż pracy ogółem	do 1 roku	19	2515	1220	0	49	1096	2128	769	292	1473	332	0	443	9	154	162	
	1-5	20	1743	830	0	11	847	1439	302	54	1020	311	0	352	2	122	67	
	5-10	21	1060	516	0	3	552	831	26	2	649	303	0	195	6	77	44	
	10-20	22	958	387	0	2	507	752	0	X	590	483	1	63	3	99	55	
	20-30	23	537	193	0	0	296	505	X	X	335	470	0	8	0	68	25	
	30 lat i więcej	24	123	32	0	0	53	120	X	X	57	117	0	1	0	6	14	
	bez stażu	25	1114	612	0	71	530	1009	522	305	604	107	1	213	3	52	142	

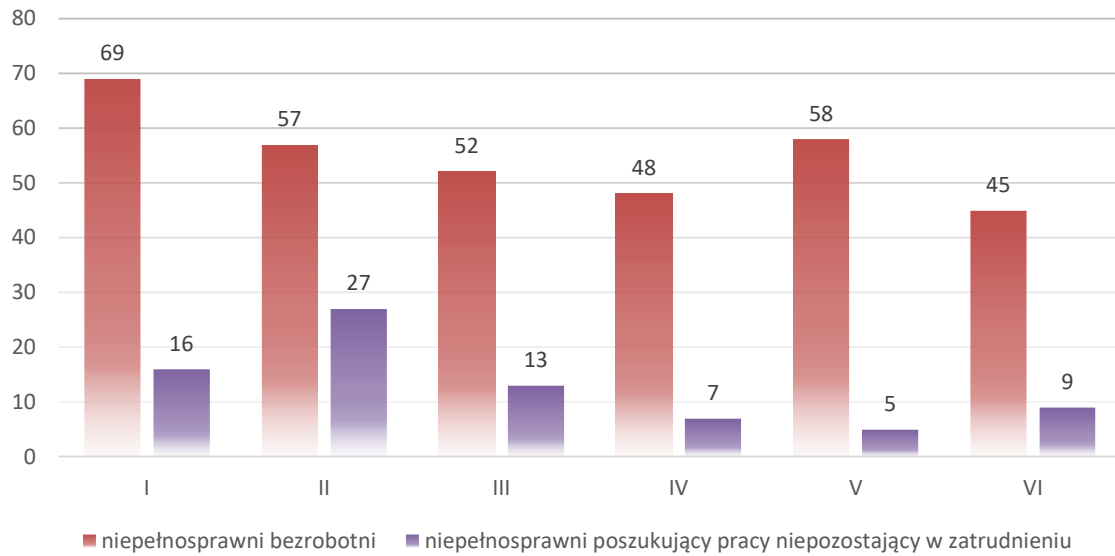


Statystyka osób niepełnosprawnych
za okres
od 01.06.2023 do 30.06.2023

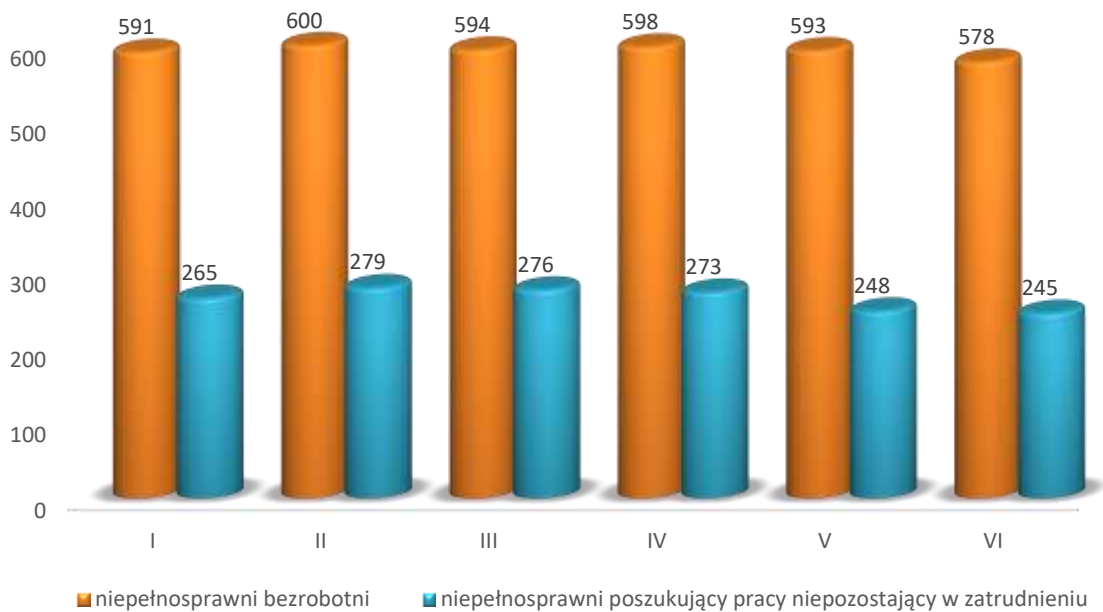
			Bezrobotni		Poszukujący pracy	
			razem	kobiety	razem	kobiety
0			1	2	3	4
Stopień niepełnosprawności	znaczny	1	14	6	46	26
	umiarkowany	2	160	67	166	55
	lekki	3	404	155	33	17
	Razem	4	578	228	245	98
Wiek w latach	15-17	5	0	0	0	0
	18-24	6	16	9	6	0
	25-34	7	83	41	39	20
	35-44	8	113	52	74	28
	45-54	9	179	83	57	22
	55 i więcej	10	187	43	69	28
	Razem	11	578	228	245	98
Wykształcenie	wyższe	12	80	35	62	31
	policealne i średnie zawodowe	13	126	66	51	19
	średnie ogólnokształcące	14	72	31	27	13
	zasadnicze zawodowe	15	124	34	58	20
	gimnazjalne i poniżej	16	176	62	47	15
	Razem	17	578	228	245	98
Czas bez pracy	do 1 miesiąca	18	32	16	10	2
	1-3	19	66	25	10	3
	4-6	20	80	32	33	12
	7-9	21	60	21	9	4
	10-12	22	35	15	12	1
	powyżej 12	23	305	119	171	76
	Razem	24	578	228	245	98



Bezrobotni niepełnosprawni oraz poszukujący pracy niepełnosprawni niepozostający w zatrudnieniu włączani do ewidencji MUP w Lublinie w poszczególnych miesiącach 2022 r.

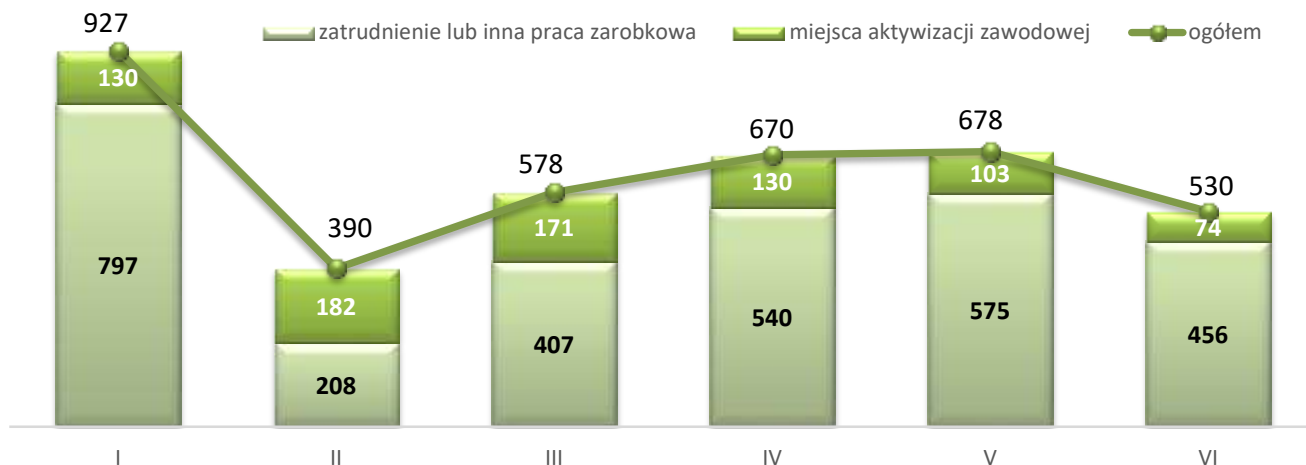


Ogólna liczba osób niepełnosprawnych bezrobotnych oraz poszukujący pracy niepozostający w zatrudnieniu zarejestrowanych w MUP w Lublinie w I półroczu 2023 roku



Wolne miejsca pracy i miejsca aktywizacji zawodowej zgłoszone do MUP w Lublinie w I półroczu 2023 r.

Ogółem wolne miejsca pracy i miejsca aktywizacji zawodowej:		3773
w tym	zatrudnienie lub inna praca zarobkowa	2983
	miejsca aktywizacji zawodowej:	790
	staże	751
	przygotowanie zawodowe dorosłych	0
	prace społecznie użyteczne	39
Oferty dla osób niepełnosprawnych		77



Zgłoszenia zwolnień i zwolnienia grupowe oraz zwolnienia monitorowane w I półroczu 2023 r.

	z sektora publicznego		z sektora prywatnego	
	zakłady	osoby	zakłady	osoby
Zgłoszenia zwolnień grupowych	1	38	0	0
Zwolnienia grupowe	0	0	2	10
Zwolnienia monitorowane	0	0	0	0

Porównanie - liczba osób bezrobotnych będących w ewidencji MUP w Lublinie - stan na koniec czerwca 2022 i 2023 roku

