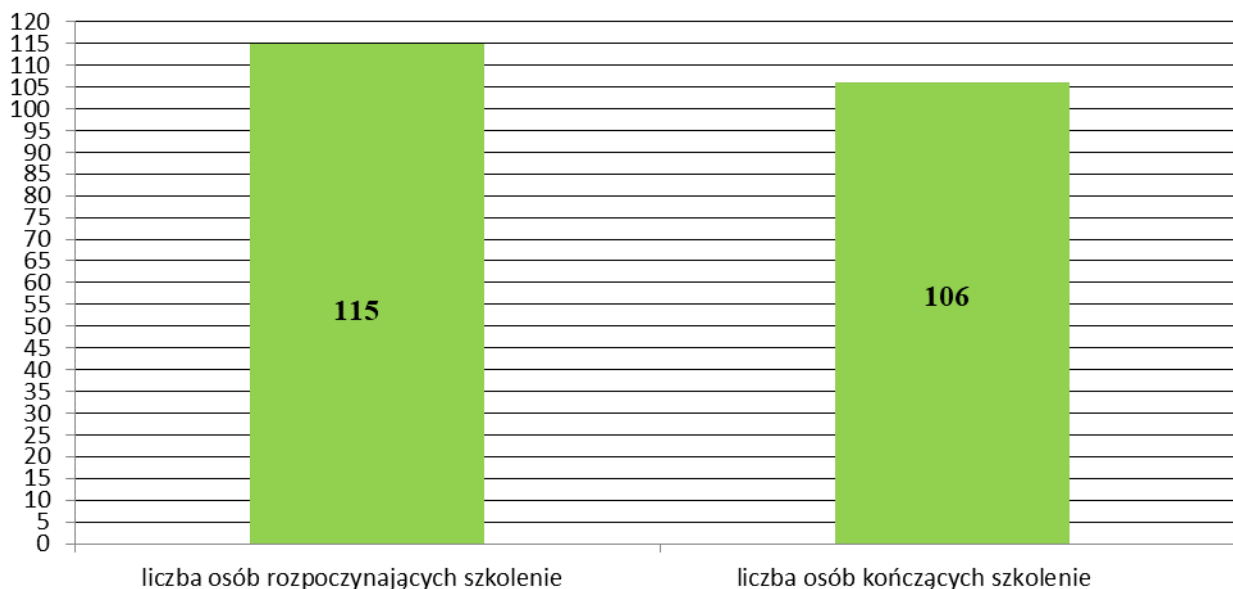


Analiza skuteczności i efektywności organizacji szkoleń w 2023r. wg. Rozporządzenia Ministra Pracy i Polityki Społecznej z dnia 14 maja 2014r. w sprawie szczegółowych warunków realizacji oraz trybu i sposobów prowadzenia usług rynku pracy Dz. U. z 2014 poz. 667 § 84 :

1) liczba i odsetek osób, które ukończyły szkolenie z wynikiem pozytywnym, w stosunku do rozpoczynających szkolenie:

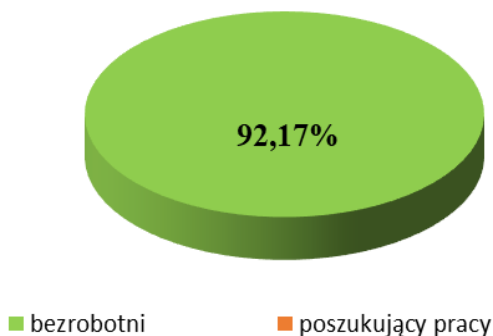
- liczba osób rozpoczynających szkolenie 115
- liczba osób kończących szkolenie 106
- odsetek osób 92,17 %



2) liczba i odsetek osób przeszkolonych w poszczególnych kategoriach wyróżnionych według:

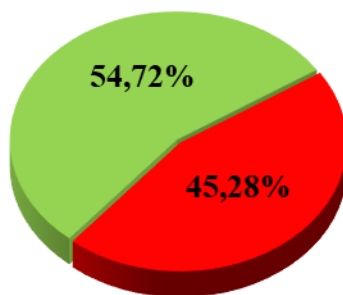
- kryterium statusu w rozumieniu ustawy:

- bezrobotni 106 osób 100,00 %
- poszukujący pracy 0 osób 0,00 %



- płci:

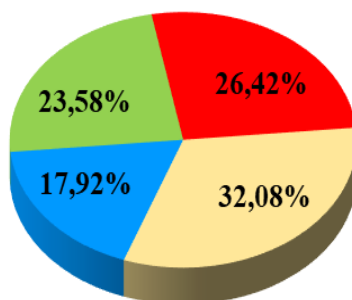
- mężczyźni 58 osoby 54,72%
- kobiety 48 osób 45,28%



■ mężczyźni ■ kobiety

- wieku:

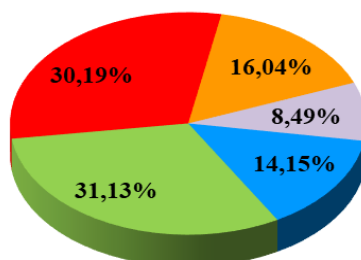
- 18-24 lata 19 osób 17,92 %
- 25-34 lata 25 osób 23,58 %
- 35-44 lata 28 osób 26,42 %
- 45 i więcej 34 osób 32,08 %



■ 18-24 lata ■ 25-34 lata ■ 35-44 lata ■ 45 i więcej

- poziomu wykształcenia:

- wyższe 33 osób 31,13 %
- policealne i średnie zawodowe 32 osoby 30,19 %
- średnie ogólnokształcące 17 osób 16,04 %
- zasadnicze zawodowe 9 osób 8,49 %
- gimnazjalne i poniżej 15 osób 14,15 %



■ wyższe ■ policealne i średnie zawodowe ■ średnie ogólnokształcące
■ zasadnicze zawodowe ■ gimnazjalne i poniżej

- miejsca zamieszkania:

- zamieszkali w mieście 106 osób 100%
- zamieszkali na wsi 0 osób 0%



■ zamieszkali w mieście ■ zamieszkali na wsi

- przynależności do grupy osób będących w szczególnej sytuacji na rynku pracy

- bezrobotny do 30 roku życia 30 osób 28,30 %
- bezrobotny długotrwale 48 osób 45,28 %
- bezrobotny powyżej 50 roku życia 23 osoby 21,70 %
- bezrobotny korzystający ze świadczeń z pomocy społecznej 1 osoba 0,94 %
- bezrobotnym posiadającym co najmniej jedno dziecko do 6 roku życia lub co najmniej jedno dziecko niepełnosprawne do 18 roku życia 9 osób 8,49 %
- bezrobotni niepełnosprawni ..4 osoby 3,77%



Liczba osób przeszkolonych

- 3) liczba i odsetek osób zatrudnionych w trakcie szkolenia oraz w okresie do 3 miesięcy po ukończeniu szkolenia

54 osób 50,94 %



- 4) koszt ponownego zatrudnienia osób przeszkolonych, liczony jako stosunek poniesionych kosztów szkoleń *do liczby osób zatrudnionych w okresie do 3 miesięcy po ukończeniu szkolenia 5193,12 zł.

- 5) - przeciętny koszt szkolenia (jednej osoby)* 2438,51 zł.
 - przeciętny koszt osobogodziny szkolenia 83,44 zł.

- 7) - liczba i odsetek osób, które zdały finansowany egzamin 0 osób 0,00%
 - liczba i odsetek osób, które zdały finansowaną licencję 0 osób 0,00%
 - liczba i odsetek osób, które ukończyły szkolenie finansowane z pożyczki szkoleniowej 0 osób 0,00%
 - liczba i odsetek osób, które ukończyły finansowane studia podyplomowe 0 osób 0,00%
- 8) liczba i odsetek osób zatrudnionych w trakcie lub w okresie 3 miesięcy po:
 - zdaniu finansowanego egzaminu 0 osób 0,00%
 - zdaniu finansowanej licencji 0 osób 0,00%
 - ukończeniu szkolenia finansowanego z pożyczki szkoleniowej 0 osób 0,00%
 - ukończeniu finansowanych studiów podyplomowych 0 osób 0,00%

* koszt szkolenia obliczony zgodnie z definicją ar. 2 ust 1 pkt 12 ustawy o promocji zatrudnienia i instytucjach rynku pracy z dnia 20 kwietnia 2004 r. (tekst jednolity Dz. U. z 2023 r. poz. 735).