



Miejski Urząd Pracy w Lublinie

ZESTAWIENIA STATYSTYCZNE

Stan na koniec Listopada 2020 roku

MINISTERSTWO RODZINY, PRACY I POLITYKI SPOŁECZNEJ,
ul. Nowogrodzka 1/3/5, 00-513 Warszawa

Miejski Urząd Pracy w Lublinie	MRPiPS – 01 Sprawozdanie o rynku pracy	Termin przekazania: zgodnie z PBSSP 2020 r.
Numer identyfikacyjny REGON 4 3 1 2 1 3 6 4 7	za miesiąc Listopad 2020 r.	
Obowiązek przekazywania danych statystycznych wynika z art. 30 ust.1 pkt 3 ustawy z dnia 29 czerwca 1995 r. o statystyce publicznej (DZ.U.2019.649 z późn. zm.) oraz rozporządzenia Rady Ministrów w sprawie programu badań statystycznych statystyki publicznej na rok 2020		

Dział 1. STRUKTURA I BILANS BEZROBOTNYCH

1.1. Struktura bezrobotnych

Wyszczególnienie		Bezrobotni zarejestrowani		Bezrobotni, którzy podjęli pracę		Bezrobotni zarejestrowani				
						ogółem		w tym z prawem do zasiłku		
				w miesiącu sprawozdawczym		w końcu mies. sprawozdawczego				
				razem	kobiety	razem	kobiety	razem	kobiety	razem
0		1	2	3	4	5	6	7	8	
Ogółem (w. 02+04)		01	772	375	527	250	10233	5007	927	539
z tego osoby	poprzednio pracujące	02	665	319	496	236	8866	4293	923	536
	w tym zwolnione z przyczyn dotyczących zakładu pracy	03	11	7	6	2	187	102	64	30
	dotychczas niepracujące	04	107	56	31	14	1367	714	4	3
Wybrane kategorie bezrobotnych (z ogółem)										
Zamieszkali na wsi		05	0	0	0	0	0	0	0	0
w tym posiadający gospodarstwo rolne		06	0	0	0	0	0	0	0	0
Osoby w okresie do 12 miesięcy od dnia ukończenia nauki		07	61	38	30	14	239	136	9	7
Cudzoziemcy		08	7	2	4	1	128	75	6	4
Bez kwalifikacji zawodowych		09	273	123	140	61	3606	1720	181	97
Bez doświadczenia zawodowego		10	190	104	70	39	2296	1175	4	4
Kobiety, które nie podjęły zatrudnienia po urodzeniu dziecka		11	X	46	X	35	X	1459	X	58
Osoby będące w szczególnej sytuacji na rynku pracy		12	781	400	381	178	8358	4148	550	311
z wiersza 12	do 30 roku życia	13	305	174	201	94	2340	1316	148	99
	w tym do 25 roku życia	14	136	76	75	30	922	489	25	15
	długotrwale bezrobotne	15	344	171	149	79	5592	2772	10	10
	powyżej 50 roku życia	16	120	39	58	16	2469	781	243	93
	korzystające ze świadczeń z pomocy społecznej	17	33	14	2	2	4	2	0	0
	posiadające co najmniej jedno dziecko do 6 roku życia	18	90	65	74	50	1836	1482	189	151
	posiadające co najmniej jedno dziecko niepełnosprawne do 18 roku życia	19	3	2	2	2	52	38	2	1
niepełnosprawni	20	49	18	18	4	531	221	42	17	

1.2. Bilans bezrobotnych

Wyszczególnienie		Ogółem	Kobiety	Z ogółem zamieszkali na wsi		Z ogółem z prawem do zasiłku				
				razem	kobiety	razem	kobiety			
0		1	2	3	4	5	6			
Bezrobotni według stanu w końcu miesiąca poprzedzającego sprawozdanie		21	10243	5013	0	0	922	526		
Bezrobotni zarejestrowani w miesiącu sprawozdawczym (w. 23+24)		22	772	375	0	0	135	84		
z tego	po raz pierwszy	23	203	103	0	0	52	31		
	po raz kolejny	24	569	272	0	0	83	53		
z wiersza 22	po pracach interwencyjnych	25	0	0	0	0	0	0		
	po robotach publicznych	26	0	0	0	0	0	0		
	po stażu	27	46	27	0	0	0	0		
	po odbyciu przygotowania zawodowego dorosłych	28	0	0	0	0	0	0		
	po szkoleniu	29	42	17	0	0	1	0		
	po pracach społecznie użytecznych	30	40	18	0	0				
Osoby wyłączone z ewidencji bezrobotnych w miesiącu sprawozdawczym (w.32+49+51+53+54+56 do 65)		31	782	381	0	0				
z tego z przyczyn	podjęcia pracy w miesiącu sprawozdawczym (w. 33+36)	32	527	250	0	0				
	w tym	niesubsydiowanej	33	457	214	0	0			
		podjęcie działalności gospodarczej	34	45	19	0	0			
		pracy sezonowej	35	0	0	0	0			
	subsydiowanej (w.37+38+39+41 do 48)	36	70	36	0	0				
	z tego	prac interwencyjnych	37	10	5	0	0			
			robót publicznych	38	0	0	0	0		
			podjęcia działalności gospodarczej	39	39	19	0	0		
		w tym w ramach bonu na zasiedlenie	40	0	0	0	0			
		podjęcia pracy w ramach refundacji kosztów zatrudnienia bezrobotnego	41	16	8	0	0			
		podjęcia pracy poza miejscem zamieszkania w ramach bonu na zasiedlenie	42	3	3	0	0			
		podjęcia pracy w ramach bonu zatrudnieniowego	43	0	0	0	0			
		podjęcia pracy w ramach świadczenia aktywizacyjnego	44	0	0	0	0			
		podjęcia pracy w ramach grantu na telepracę	45	0	0	0	0			
		podjęcia pracy w ramach refundacji składek na ubezpieczenia społeczne	46	0	0	0	0			
		podjęcia pracy w ramach dofinansowania wynagrodzenia za zatrudnienie skierowanego bezrobotnego powyżej 50 roku życia	47	0	0	0	0			
		inne	48	2	1	0	0			
		rozpoczęcia szkolenia	49	44	16	0	0			
		w tym w ramach bonu szkoleniowego	50	0	0	0	0			
rozpoczęcia stażu		51	90	65	0	0				
w tym w ramach bonu stażowego	52	0	0	0	0					
rozpoczęcia przygotowania zawodowego dorosłych	53	0	0	0	0					
rozpoczęcia prac społecznie użytecznych	54	0	0	0	0					
w tym w ramach PAI	55	0	0	0	0					
skierowania do agencji zatrudnienia w ramach zlecenia działań aktywizacyjnych	56	0	0	0	0					

odmowy bez uzasadnionej przyczyny przyjęcia propozycji odpowiedniej pracy lub innej formy pomocy, w tym w ramach PAI	57	8	1	0	0
odmowy ustalenia profilu pomocy	58	X	X	X	X
niepotwierdzenia gotowości do pracy	59	49	19	0	0
dobrowolnej rezygnacji ze statusu bezrobotnego	60	21	10	0	0
podjęcia nauki	61	8	4	0	0
osiągnięcia wieku emerytalnego	62	15	7	0	0
nabycia praw emerytalnych lub rentowych	63	5	4	0	0
nabycia praw do świadczenia przedemerytalnego	64	2	1	0	0
innych	65	13	4	0	0
Bezrobotni według stanu w końcu miesiąca sprawozdawczego (w.21+22-31)	66	10233	5007	0	0
w tym zarejestrowani po raz pierwszy	67	2100	1137	0	0

1.3. Bilans wybranych kategorii bezrobotnych, będących w szczególnej sytuacji na rynku pracy

Wyszczególnienie		Do 30 roku życia		w tym do 25 roku życia		Powyżej 50 roku życia		Długotrwale bezrobotni			
		razem	kobiety	razem	kobiety	razem	kobiety	razem	kobiety		
0		1	2	3	4	5	6	7	8		
Bezrobotni według stanu w końcu miesiąca poprzedzającego sprawozdanie	68	2395	1318	954	490	2447	780	5507	2733		
Bezrobotni zarejestrowani w miesiącu sprawozdawczym (w.70+71)	69	305	174	136	76	120	39	344	171		
z tego	po raz pierwszy	70	145	83	66	37	16	7	X	X	
	po raz kolejny	71	160	91	70	39	104	32	344	171	
z wiersza 69	po pracach interwencyjnych	72	0	0	0	0	0	0	0	0	
	po robotach publicznych	73	0	0	0	0	0	0	0	0	
	po stażu	74	26	18	7	4	2	0	15	9	
	po odbyciu przygotowania zawodowego dorosłych	75	0	0	0	0	0	0	0	0	
	po szkoleniu	76	31	15	22	11	1	1	10	5	
	po pracach społecznie użytecznych	77	0	0	0	0	21	5	39	18	
Osoby wyłączone z ewidencji bezrobotnych w miesiącu sprawozdawczym (w.79+96+98+100+101+103 do 112)	78	337	164	151	66	98	38	259	132		
z tego z przyczyn	podjęcia pracy w mies. sprawozdawczym (w.80+83)	79	201	94	75	30	58	16	149	79	
	w tym	niesubsydiowanej	80	168	76	71	27	49	13	133	73
		podjęcie działalności gospodarczej	81	10	4	3	1	5	0	18	9
		pracy sezonowej	82	0	0	0	0	0	0	0	0
		subsydiowanej (w.84+85+86+88 do 95)	83	33	18	4	3	9	3	16	6
	z tego	prac interwencyjnych	84	3	2	0	0	1	0	3	1
		robót publicznych	85	0	0	0	0	0	0	0	0
		podjęcia działalności gospodarczej	86	20	10	2	2	3	1	9	2
		w tym w ramach bonu na zasiedlenie	87	0	0	0	0	X	X	0	0
		podjęcia pracy w ramach refundacji kosztów zatrudnienia bezrobotnego	88	7	3	1	0	3	1	2	2
		podjęcia pracy poza miejscem zamieszkania w ramach bonu na zasiedlenie	89	3	3	1	1	X	X	0	0
		podjęcia pracy w ramach bonu zatrudnieniowego	90	0	0	0	0	X	X	0	0
		podjęcia pracy w ramach świadczenia aktywizacyjnego	91	0	0	0	0	0	0	0	0

	podjęcia pracy w ramach grantu na telepracę	92	0	0	0	0	0	0	0	0
	podjęcia pracy w ramach refundacji składek na ubezpieczenia społeczne	93	0	0	0	0	X	X	0	0
	podjęcia pracy w ramach dofinansowania wynagrodzenia za zatrudnienie skierowanego bezrobotnego powyżej 50 roku życia	94	X	X	X	X	0	0	0	0
	inne	95	0	0	0	0	2	1	2	1
	rozpoczęcia szkolenia	96	37	15	26	8	0	0	11	6
	w tym w ramach bonu szkoleniowego	97	0	0	0	0	X	X	0	0
	rozpoczęcia stażu	98	50	36	22	17	9	6	31	20
	w tym w ramach bonu stażowego	99	0	0	0	0	X	X	0	0
	rozpoczęcia przygotowania zawodowego dorosłych	100	0	0	0	0	0	0	0	0
	rozpoczęcia prac społecznie użytecznych	101	0	0	0	0	0	0	0	0
	w tym w ramach PAI	102	0	0	0	0	0	0	0	0
	skierowanie do agencji zatrudnienia w ramach zlecenia działań aktywizacyjnych	103	0	0	0	0	0	0	0	0
	odmowy bez uzasadnionej przyczyny przyjęcia propozycji odpowiedniej pracy lub innej formy pomocy, w tym w ramach PAI	104	6	0	3	0	0	0	2	0
	odmowy ustalenia profilu pomocy	105	X	X	X	X	X	X	X	X
	niepotwierdzenia gotowości do pracy	106	16	4	8	1	3	1	31	14
	dobrowolnej rezygnacji ze statusu bezrobotnego	107	13	6	8	4	2	1	8	3
	podjęcia nauki	108	7	4	4	2	0	0	3	1
	osiągnięcia wieku emerytalnego	109	X	X	X	X	15	7	12	5
	nabycia praw emerytalnych lub rentowych	110	2	2	2	2	3	2	1	1
	nabycia praw do świadczenia przedemerytalnego	111	X	X	X	X	2	1	0	0
	innych	112	5	3	3	2	6	4	11	3
	Bezrobotni, którzy w miesiącu sprawozdawczym utracili status osoby będącej w szczególnej sytuacji na rynku pracy	113	23	12	17	11	X	X	X	X
	Bezrobotni według stanu w końcu miesiąca sprawozdawczego (w.68+69-78)	114	2340	1316	922	489	2469	781	5592	2772
	w tym zarejestrowani po raz pierwszy	115	1082	632	540	296	305	82	813	474

1.4. Aktywne formy przeciwdziałania bezrobociu

Wyszczególnienie		Razem		Kobiety	
		w końcu miesiąca sprawozdawczego			
0		1		2	
Osoby bezrobotne	zatrudnione przy pracach interwencyjnych	116	84	49	
	zatrudnione przy robotach publicznych	117	0	0	
	odbywające szkolenie	118	36	17	
	w tym w ramach bonu szkoleniowego	119	0	0	
	odbywające staż	120	432	302	
	w tym w ramach bonu stażowego	121	0	0	
	odbywające przygotowanie zawodowe dorosłych	122	0	0	
	odbywające prace społecznie użyteczne	123	1	1	
	w tym w ramach PAI	124	0	0	
	zatrudnione w ramach świadczenia aktywizacyjnego	125	0	0	
	zatrudnione w ramach grantu na telepracę	126	0	0	
	zatrudnione w ramach refundacji składek na ubezpieczenie społeczne	127	0	0	
	zatrudnione w ramach dofinansowania wynagrodzenia za zatrudnienie skierowanego bezrobotnego powyżej 50 roku życia	128	20	11	
	w tym powyżej 60 roku życia	129	3	0	

Dział 2. POSZUKUJĄCY PRACY, OSOBY UPRAWNIONE DO DODATKU AKTYWIZACYJNEGO, OSOBY UCZESTNICZĄCE W DZIAŁANIACH REALIZOWANYCH W RAMACH PROJEKTÓW WSPÓŁ-FINANSOWANYCH Z EUROPEJSKIEGO FUNDUSZU SPOŁECZNEGO, CUDZOZIEMCY Z PRAWEM DO ZASIŁKU

2.1. Poszukujący pracy

Wyszczególnienie		Ogółem	Kobiety	
0		1	2	
Poszukujący pracy według stanu w końcu miesiąca poprzedzającego sprawozdanie		01	414	141
Poszukujący pracy zarejestrowani w miesiącu sprawozdawczym		02	53	23
Osoby wyłączone z ewidencji poszukujących pracy w miesiącu sprawozdawczym (w.04+05 do 10)		03	29	12
z tego z przyczyn	podjęcia pracy	04	0	0
	rozpoczęcia szkolenia	05	0	0
	rozpoczęcia przygotowania zawodowego dorosłych	06	0	0
	niepotwierdzenia zainteresowania pomocą określoną w ustawie	07	2	0
	niepodjęcia lub przerwania uczestnictwa w oferowanym działaniu	08	0	0
	dobrowolnej rezygnacji	09	22	10
	innych	10	5	2
Poszukujący pracy według stanu w końcu miesiąca sprawozdawczego (w. 01+02-03)		11	438	152
z wiersza 11	niepełnosprawni niepozostający w zatrudnieniu	12	180	60
	będący w okresie wypowiedzenia stosunku pracy lub stosunku służbowego z przyczyn dotyczących zakładu pracy	13	0	0
	zatrudnieni u pracodawcy, wobec którego ogłoszono upadłość lub który jest w stanie likwidacji, z wyłączeniem likwidacji w celu prywatyzacji	14	0	0
	otrzymujący świadczenie socjalne przysługujące na urlopie górniczym lub górniczy zasiłek socjalny	15	0	0
	uczestniczący w zajęciach w Centrum Integracji Społecznej lub indywidualnym programie integracji	16	0	0
	żołnierze rezerwy	17	0	0
	pobierający rentę szkoleniową	18	0	0
	pobierający świadczenie szkoleniowe	19	0	0
	podlegający ubezpieczeniu społecznemu rolników jako domownik lub małżonek rolnika, jeżeli zamierza podjąć zatrudnienie, inną pracę zarobkową lub działalność gospodarczą poza rolnictwem	20	0	0
	cudzoziemcy	21	8	4
	pracownicy w wieku 45 lat i powyżej	22	23	9

2.2. Osoby, które:

Wyszczególnienie			Razem	Kobiety	Razem	Kobiety
			w miesiącu sprawozdawczym		w końcu miesiąca sprawozdawczego	
0			1	2	3	4
nabyły uprawnienie do dodatku aktywizacyjnego w wyniku podjęcia zatrudnienia	skierowane przez powiatowy urząd pracy	23	0	0	0	0
	z własnej inicjatywy	24	32	16	85	50
rozpoczęły udział w działaniach realizowanych w ramach projektów współfinansowanych z EFS		25	197	117	x	x
z tego	projektach pozakonkursowych realizowanych przez powiatowe urzędy pracy	26	197	117	x	x
	projektach konkursowych realizowanych przez powiatowe urzędy pracy	27	0	0	x	x
Zarejestrowane jako cudzoziemcy z prawem do zasiłku		28	1	0	6	4
w tym z krajów EOG oraz Szwajcarii		29	0	0	0	0
Zarejestrowane jako cudzoziemcy bez prawa do zasiłku		30	8	2	130	75
w tym z krajów EOG oraz Szwajcarii		31	3	1	37	19
Polacy z prawem do zasiłku transferowego		32	5	3	31	14

Dział 3. POŚREDNICTWO PRACY I WYBRANE FORMY AKTYWIZACJI

3.1. Wolne miejsca pracy i miejsca aktywizacji zawodowej

Wyszczególnienie		Zgłoszone w miesiącu sprawozdawczym				W końcu miesiąca sprawozdawczego		
		razem	z rubr. 1 dotyczące pracy			razem	w tym niewykorzystane dłużej niż 30 dni	
			subsydiowanej	z sektora publicznego	sezonowej			
0		1	2	3	4	5	6	
Ogółem wolne miejsca pracy i miejsca aktywizacji zawodowej (w.02+03)		01	482	113	151	89	346	130
z ogółem	zatrudnienie lub inna praca zarobkowa	02	392	23	128	89	343	130
	miejsca aktywizacji zawodowej	03	90	90	23	X	3	0
	z tego							
	staże	04	90	90	23	X	3	0
	przygotowanie zawodowe dorosłych	05	0	0	0	X	0	0
	prace społecznie użyteczne	06	0	0	0	X	0	0
	dla niepełnosprawnych	07	13	2	0	0	35	24
dla osób w okresie do 12 miesięcy od dnia ukończenia nauki	08	0	0	0	0	0	0	

3.2. Osoby objęte indywidualnym planem działania

Wyszczególnienie			Osoby objęte indywidualnym planem działania			
			bezrobotni		poszukujący pracy	
			razem	kobiety	razem	kobiety
0			1	2	3	4
Przygotowano IPD	w miesiącu sprawozdawczym	09	943	458	0	0
Przerwali realizację IPD		10	674	328	0	0
w tym z powodu podjęcia pracy		11	391	197	0	0
Zakończyli realizację IPD		12	225	101	0	0
Realizujący IPD w końcu miesiąca sprawozdawczego		13	10372	5174	0	0

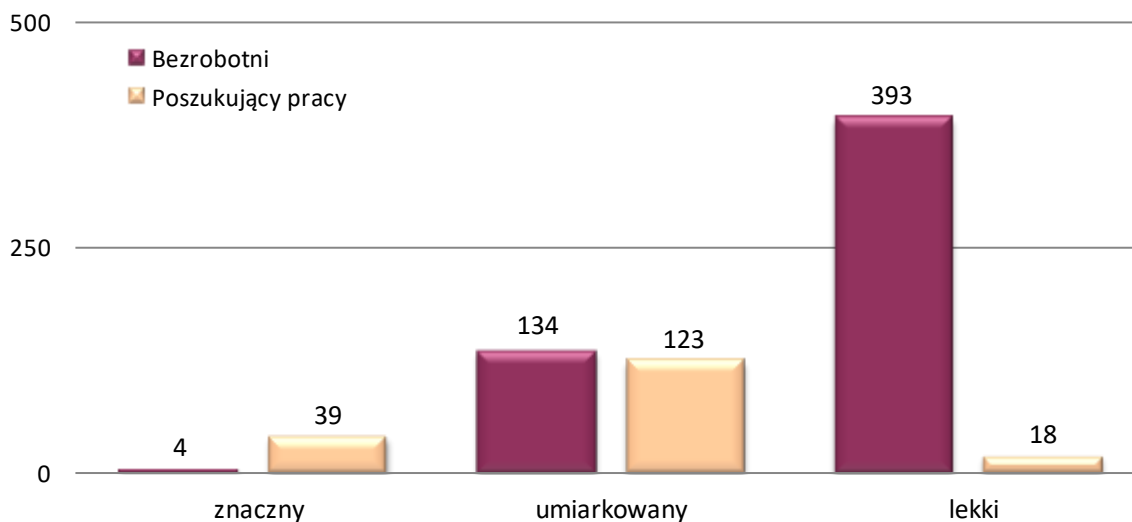
Dział 4. ZGŁOSZENIA ZWOLNIEŃ I ZWOLNIENIA GRUPOWE, ZWOLNIENIA MONITOROWANE

Wyszczególnienie		W miesiącu sprawozdawczym				W końcu miesiąca sprawozdawczego			
		z sektora publicznego		z sektora prywatnego		z sektora publicznego		z sektora prywatnego	
		zakłady	osoby	zakłady	osoby	zakłady	osoby	zakłady	osoby
0		1	2	3	4	5	6	7	8
Zgłoszenia zwolnień grupowych	01	0	0	0	0	0	0	3	82
Zwolnienia grupowe	02	0	0	0	0	x	x	x	x
Zwolnienia monitorowane	03	0	0	0	0	x	x	x	x

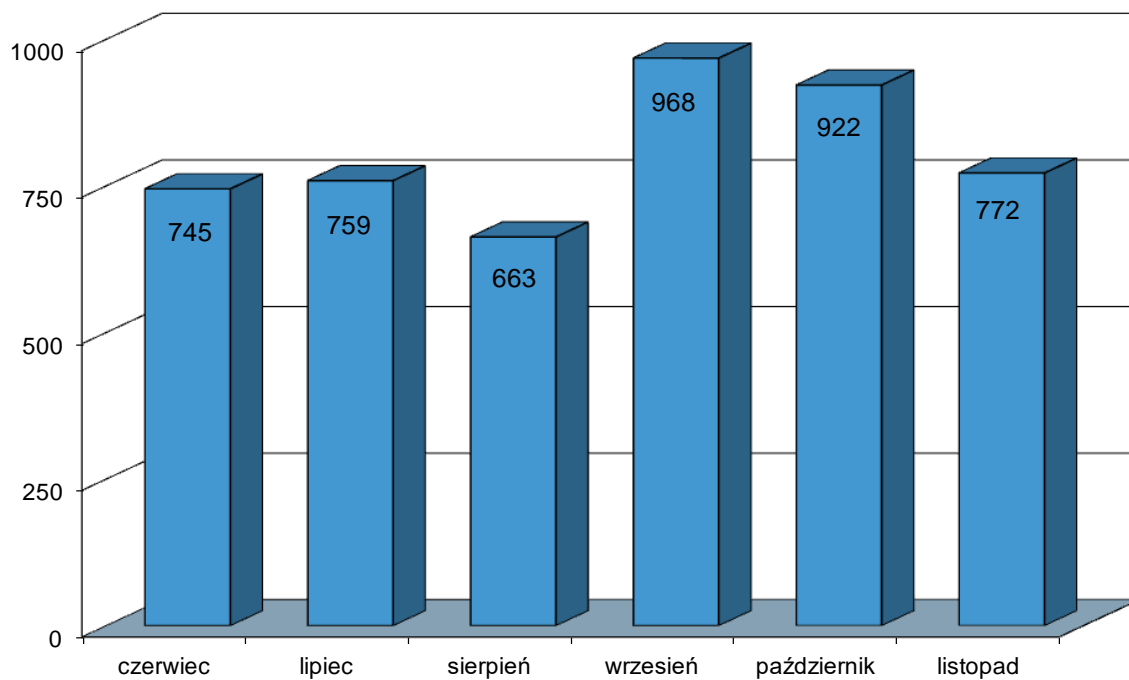
Statystyka osób niepełnosprawnych
za okres
od 01.11.2020 do 30.11.2020

			Bezrobotni		Poszukujący pracy	
			razem	kobiety	razem	kobiety
0			1	2	3	4
Stopień niepełnosprawności	znaczny	1	4	2	39	16
	umiarkowany	2	134	68	123	38
	lekki	3	393	151	18	6
	Razem	4	531	221	180	60
Wiek w latach	15-17	5	0	0	0	0
	18-24	6	15	8	3	1
	25-34	7	62	39	36	16
	35-44	8	102	54	53	22
	45-54	9	153	71	32	8
	55 i więcej	10	199	49	56	13
	Razem	11	531	221	180	60
Wykształcenie	wyższe	12	80	42	47	19
	policealne i średnie zawodowe	13	120	63	32	8
	średnie ogólnokształcące	14	49	25	18	7
	zasadnicze zawodowe	15	122	39	47	13
	gimnazjalne i poniżej	16	160	52	36	13
	Razem	17	531	221	180	60
Czas bez pracy	do 1 miesiąca	18	36	13	10	1
	1-3	19	57	29	8	1
	4-6	20	54	24	17	6
	7-9	21	53	25	11	6
	10-12	22	46	21	15	5
	powyżej 12	23	285	109	119	41
	Razem	24	531	221	180	60

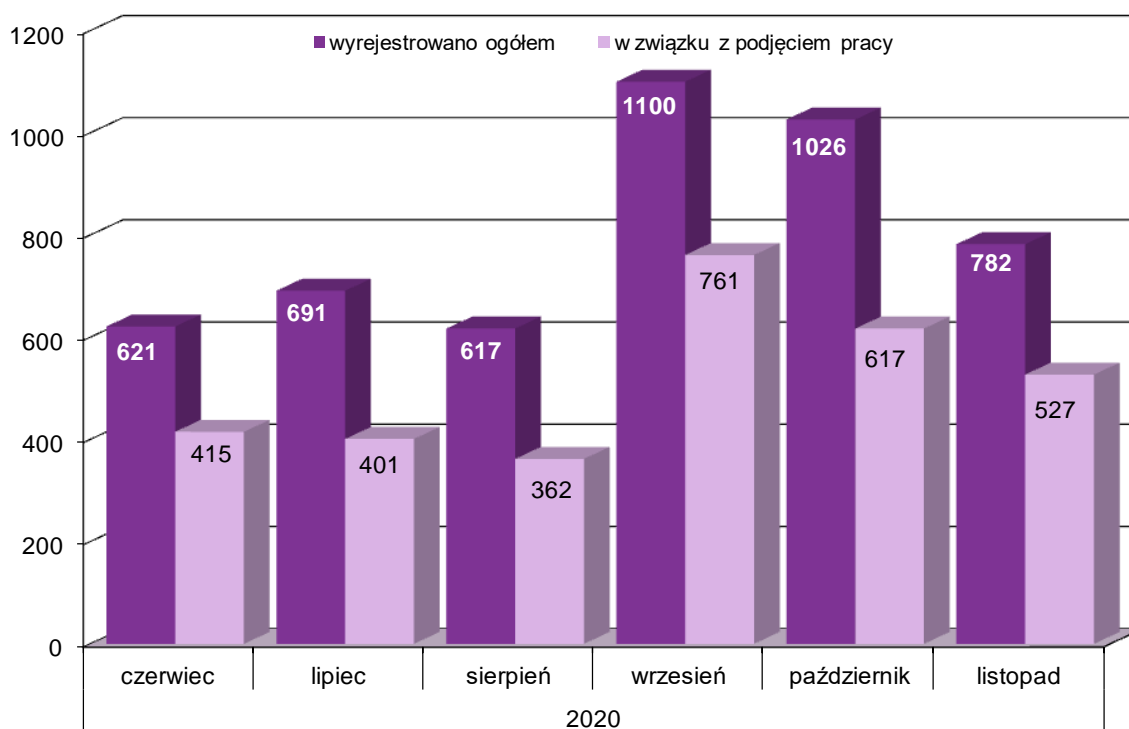
Statystyka osób niepełnosprawnych - XI 2020



Bezrobotni włączani do ewidencji bezrobotnych MUP w Lublinie w poszczególnych miesiącach



Bezrobotni wyłączeni z ewidencji bezrobotnych MUP w Lublinie w poszczególnych miesiącach



Ogólna liczba bezrobotnych zarejestrowanych w MUP w Lublinie

