



Miejski Urząd Pracy w Lublinie

ZESTAWIENIA STATYSTYCZNE

Stan na koniec Października 2020 roku

MINISTERSTWO RODZINY, PRACY I POLITYKI SPOŁECZNEJ,
ul. Nowogrodzka 1/3/5, 00-513 Warszawa

Miejski Urząd Pracy w Lublinie	MRPiPS – 01 Sprawozdanie o rynku pracy	Termin przekazania: zgodnie z PBSSP 2020 r.
Numer identyfikacyjny REGON 4 3 1 2 1 3 6 4 7	za miesiąc Październik 2020 r.	
Obowiązek przekazywania danych statystycznych wynika z art. 30 ust.1 pkt 3 ustawy z dnia 29 czerwca 1995 r. o statystyce publicznej (DZ.U.2019.649 z późn. zm.) oraz rozporządzenia Rady Ministrów w sprawie programu badań statystycznych statystyki publicznej na rok 2020		

Dział 1. STRUKTURA I BILANS BEZROBOTNYCH

1.1. Struktura bezrobotnych

Wyszczególnienie		Bezrobotni zarejestrowani		Bezrobotni, którzy podjęli pracę		Bezrobotni zarejestrowani				
						ogółem		w tym z prawem do zasiłku		
				w miesiącu sprawozdawczym				w końcu mies. sprawozdawczego		
				razem	kobiety	razem	kobiety	razem	kobiety	razem
0		1	2	3	4	5	6	7	8	
Ogółem (w. 02+04)		01	922	466	617	330	10243	5013	922	526
z tego osoby	poprzednio pracujące	02	768	388	578	303	8857	4284	918	523
	w tym zwolnione z przyczyn dotyczących zakładu pracy	03	7	2	11	8	187	99	67	30
	dotychczas niepracujące	04	154	78	39	27	1386	729	4	3
Wybrane kategorie bezrobotnych (z ogółem)										
Zamieszkali na wsi		05	0	0	0	0	0	0	0	0
w tym posiadający gospodarstwo rolne		06	0	0	0	0	0	0	0	0
Osoby w okresie do 12 miesięcy od dnia ukończenia nauki		07	95	56	38	29	231	127	7	5
Cudzoziemcy		08	7	5	5	3	130	78	6	5
Bez kwalifikacji zawodowych		09	324	141	177	88	3598	1720	175	89
Bez doświadczenia zawodowego		10	230	108	92	62	2298	1167	4	4
Kobiety, które nie podjęły zatrudnienia po urodzeniu dziecka		11	X	53	X	41	X	1469	X	59
Osoby będące w szczególnej sytuacji na rynku pracy		12	886	442	439	233	8373	4143	535	297
z wiersza 12	do 30 roku życia	13	377	187	226	126	2395	1318	120	83
	w tym do 25 roku życia	14	184	92	81	47	954	490	22	11
	długotrwale bezrobotne	15	332	162	143	74	5507	2733	10	10
	powyżej 50 roku życia	16	121	43	75	36	2447	780	256	96
	korzystające ze świadczeń z pomocy społecznej	17	5	3	1	0	10	6	0	0
	posiadające co najmniej jedno dziecko do 6 roku życia	18	115	84	98	63	1868	1503	187	149
	posiadające co najmniej jedno dziecko niepełnosprawne do 18 roku życia	19	2	2	0	0	54	41	3	2
niepełnosprawni	20	43	26	25	12	537	227	44	22	

1.2. Bilans bezrobotnych

Wyszczególnienie		Ogółem	Kobiety	Z ogółem zamieszkałymi na wsi		Z ogółem z prawem do zasiłku			
				razem	kobiety	razem	kobiety		
0		1	2	3	4	5	6		
Bezrobotni według stanu w końcu miesiąca poprzedzającego sprawozdanie		21	10347	5106	0	0	947	555	
Bezrobotni zarejestrowani w miesiącu sprawozdawczym (w. 23+24)		22	922	466	0	0	133	86	
z tego	po raz pierwszy	23	262	147	0	0	37	26	
	po raz kolejny	24	660	319	0	0	96	60	
z wiersza 22	po pracach interwencyjnych	25	0	0	0	0	0	0	
	po robotach publicznych	26	0	0	0	0	0	0	
	po stażu	27	19	16	0	0	0	0	
	po odbyciu przygotowania zawodowego dorosłych	28	0	0	0	0	0	0	
	po szkoleniu	29	32	9	0	0	1	1	
	po pracach społecznie użytecznych	30	4	3	0	0			
Osoby wyłączone z ewidencji bezrobotnych w miesiącu sprawozdawczym (w.32+49+51+53+54+56 do 65)		31	1026	559	0	0			
z tego z przyczyn	podjęcia pracy w miesiącu sprawozdawczym (w. 33+36)		32	617	330	0	0		
	w tym	niesubsydiowanej	33	548	298	0	0		
		podjęcie działalności gospodarczej	34	39	17	0	0		
		pracy sezonowej	35	0	0	0	0		
	subsydiowanej (w.37+38+39+41 do 48)		36	69	32	0	0		
	z tego	z tego	prac interwencyjnych	37	10	7	0	0	
			robót publicznych	38	0	0	0	0	
			podjęcia działalności gospodarczej	39	19	7	0	0	
			w tym w ramach bonu na zasiedlenie	40	0	0	0	0	
			podjęcia pracy w ramach refundacji kosztów zatrudnienia bezrobotnego	41	28	12	0	0	
			podjęcia pracy poza miejscem zamieszkania w ramach bonu na zasiedlenie	42	9	5	0	0	
			podjęcia pracy w ramach bonu zatrudnieniowego	43	0	0	0	0	
			podjęcia pracy w ramach świadczenia aktywizacyjnego	44	0	0	0	0	
			podjęcia pracy w ramach grantu na telepracę	45	0	0	0	0	
			podjęcia pracy w ramach refundacji składek na ubezpieczenia społeczne	46	0	0	0	0	
			podjęcia pracy w ramach dofinansowania wynagrodzenia za zatrudnienie skierowanego bezrobotnego powyżej 50 roku życia	47	0	0	0	0	
			inne	48	3	1	0	0	
			rozpoczęcia szkolenia		49	45	19	0	0
	w tym w ramach bonu szkoleniowego		50	0	0	0	0		
	rozpoczęcia stażu		51	115	89	0	0		
w tym w ramach bonu stażowego		52	0	0	0	0			
rozpoczęcia przygotowania zawodowego dorosłych		53	0	0	0	0			
rozpoczęcia prac społecznie użytecznych		54	0	0	0	0			
w tym w ramach PAI		55	0	0	0	0			
skierowania do agencji zatrudnienia w ramach zlecenia działań aktywizacyjnych		56	0	0	0	0			
odmowy bez uzasadnionej przyczyny przyjęcia propozycji odpowiedniej pracy lub innej formy pomocy, w tym w ramach PAI		57	7	4	0	0			

odmowy ustalenia profilu pomocy	58	X	X	X	X
niepotwierdzenia gotowości do pracy	59	89	37	0	0
dobrowolnej rezygnacji ze statusu bezrobotnego	60	45	29	0	0
podjęcia nauki	61	34	15	0	0
osiągnięcia wieku emerytalnego	62	26	12	0	0
nabycia praw emerytalnych lub rentowych	63	3	3	0	0
nabycia praw do świadczenia przedemerytalnego	64	3	1	0	0
innych	65	42	20	0	0
Bezrobotni według stanu w końcu miesiąca sprawozdawczego (w.21+22-31)	66	10243	5013	0	0
w tym zarejestrowani po raz pierwszy	67	2128	1161	0	0

1.3. Bilans wybranych kategorii bezrobotnych, będących w szczególnej sytuacji na rynku pracy

Wyszczególnienie		Do 30 roku życia		w tym do 25 roku życia		Powyżej 50 roku życia		Długotrwale bezrobotni	
		razem	kobiety	razem	kobiety	razem	kobiety	razem	kobiety
0		1	2	3	4	5	6	7	8
Bezrobotni według stanu w końcu miesiąca poprzedzającego sprawozdanie	68	2482	1396	983	515	2471	803	5465	2728
Bezrobotni zarejestrowani w miesiącu sprawozdawczym (w.70+71)	69	377	187	184	92	121	43	332	162
z tego									
po raz pierwszy	70	188	110	116	67	7	1	X	X
po raz kolejny	71	189	77	68	25	114	42	332	162
z wiersza 69									
po pracach interwencyjnych	72	0	0	0	0	0	0	0	0
po robotach publicznych	73	0	0	0	0	0	0	0	0
po stażu	74	14	12	7	6	0	0	1	1
po odbyciu przygotowania zawodowego dorosłych	75	0	0	0	0	0	0	0	0
po szkoleniu	76	32	9	18	4	0	0	6	2
po pracach społecznie użytecznych	77	1	1	0	0	0	0	4	3
Osoby wyłączone z ewidencji bezrobotnych w miesiącu sprawozdawczym (w.79+96+98+100+101+103 do 112)	78	442	250	190	105	145	66	290	157
podjęcia pracy w mies. sprawozdawczym (w.80+83)	79	226	126	81	47	75	36	143	74
z tego									
niesubsydiowanej	80	193	112	72	44	71	36	133	68
w tym									
podjęcie działalności gospodarczej	81	7	2	0	0	6	2	17	7
pracy sezonowej	82	0	0	0	0	0	0	0	0
subsydiowanej (w.84+85+86+88 do 95)	83	33	14	9	3	4	0	10	6
z tego									
prac interwencyjnych	84	2	1	1	0	1	0	2	1
robót publicznych	85	0	0	0	0	0	0	0	0
podjęcia działalności gospodarczej	86	13	4	3	0	1	0	4	2
w tym w ramach bonu na zasiedlenie	87	0	0	0	0	X	X	0	0
podjęcia pracy w ramach refundacji kosztów zatrudnienia bezrobotnego	88	8	3	4	2	1	0	4	3
podjęcia pracy poza miejscem zamieszkania w ramach bonu na zasiedlenie	89	9	5	1	1	X	X	0	0
podjęcia pracy w ramach bonu zatrudnieniowego	90	0	0	0	0	X	X	0	0
podjęcia pracy w ramach świadczenia aktywizacyjnego	91	0	0	0	0	0	0	0	0
podjęcia pracy w ramach grantu na telepracę	92	0	0	0	0	0	0	0	0
podjęcia pracy w ramach refundacji składek na ubezpieczenia społeczne	93	0	0	0	0	X	X	0	0

	podjęcia pracy w ramach dofinansowania wynagrodzenia za zatrudnienie skierowanego bezrobotnego powyżej 50 roku życia	94	X	X	X	X	0	0	0	0
	inne	95	1	1	0	0	1	0	0	0
	rozpoczęcia szkolenia	96	41	18	26	14	1	1	10	6
	w tym w ramach bonu szkoleniowego	97	0	0	0	0	X	X	0	0
	rozpoczęcia stażu	98	66	52	30	22	2	0	31	25
	w tym w ramach bonu stażowego	99	0	0	0	0	X	X	0	0
	rozpoczęcia przygotowania zawodowego dorosłych	100	0	0	0	0	0	0	0	0
	rozpoczęcia prac społecznie użytecznych	101	0	0	0	0	0	0	0	0
	w tym w ramach PAI	102	0	0	0	0	0	0	0	0
	skierowanie do agencji zatrudnienia w ramach zlecenia działań aktywizacyjnych	103	0	0	0	0	0	0	0	0
	odmowy bez uzasadnionej przyczyny przyjęcia propozycji odpowiedniej pracy lub innej formy pomocy, w tym w ramach PAI	104	5	2	3	1	1	1	2	1
	odmowy ustalenia profilu pomocy	105	X	X	X	X	X	X	X	X
	niepotwierdzenia gotowości do pracy	106	27	9	4	0	16	6	35	17
	dobrowolnej rezygnacji ze statusu bezrobotnego	107	26	18	14	9	2	0	7	4
	podjęcia nauki	108	33	14	28	12	0	0	2	1
	osiągnięcia wieku emerytalnego	109	X	X	X	X	26	12	18	8
	nabycia praw emerytalnych lub rentowych	110	0	0	0	0	3	3	2	2
	nabycia praw do świadczenia przedemerytalnego	111	X	X	X	X	3	1	0	0
	innych	112	18	11	4	0	16	6	40	19
	Bezrobotni, którzy w miesiącu sprawozdawczym utracili status osoby będącej w szczególnej sytuacji na rynku pracy	113	22	15	23	12	X	X	X	X
	Bezrobotni według stanu w końcu miesiąca sprawozdawczego (w.68+69-78)	114	2395	1318	954	490	2447	780	5507	2733
	w tym zarejestrowani po raz pierwszy	115	1118	647	571	308	298	76	800	474

1.4. Aktywne formy przeciwdziałania bezrobociu

Wyszczególnienie			Razem	Kobiety
			w końcu miesiąca sprawozdawczego	
0			1	2
Osoby bezrobotne	zatrudnione przy pracach interwencyjnych	116	85	52
	zatrudnione przy robotach publicznych	117	0	0
	odbywające szkolenie	118	25	16
	w tym w ramach bonu szkoleniowego	119	0	0
	odbywające staż	120	398	273
	w tym w ramach bonu stażowego	121	0	0
	odbywające przygotowanie zawodowe dorosłych	122	0	0
	odbywające prace społecznie użyteczne	123	41	19
	w tym w ramach PAI	124	0	0
	zatrudnione w ramach świadczenia aktywizacyjnego	125	0	0
	zatrudnione w ramach grantu na telepracę	126	0	0
	zatrudnione w ramach refundacji składek na ubezpieczenie społeczne	127	0	0
	zatrudnione w ramach dofinansowania wynagrodzenia za zatrudnienie skierowanego bezrobotnego powyżej 50 roku życia	128	24	12
	w tym powyżej 60 roku życia	129	3	0

Dział 2. POSZUKUJĄCY PRACY, OSOBY UPRAWNIONE DO DODATKU AKTYWIZACYJNEGO, OSOBY UCZESTNICZĄCE W DZIAŁANIACH REALIZOWANYCH W RAMACH PROJEKTÓW WSPÓŁ-FINANSOWANYCH Z EUROPEJSKIEGO FUNDUSZU SPOŁECZNEGO, CUDZOZIEMCY Z PRAWEM DO ZASIŁKU

2.1. Poszukujący pracy

Wyszczególnienie		Ogółem	Kobiety	
0		1	2	
Poszukujący pracy według stanu w końcu miesiąca poprzedzającego sprawozdanie		01	400	146
Poszukujący pracy zarejestrowani w miesiącu sprawozdawczym		02	52	19
Osoby wyłączone z ewidencji poszukujących pracy w miesiącu sprawozdawczym (w.04+05 do 10)		03	38	24
z tego z przyczyn	podjęcia pracy	04	0	0
	rozpoczęcia szkolenia	05	0	0
	rozpoczęcia przygotowania zawodowego dorosłych	06	0	0
	niepotwierdzenia zainteresowania pomocą określoną w ustawie	07	7	4
	niepodjęcia lub przerwania uczestnictwa w oferowanym działaniu	08	0	0
	dobrowolnej rezygnacji	09	31	20
	innych	10	0	0
Poszukujący pracy według stanu w końcu miesiąca sprawozdawczego (w. 01+02-03)		11	414	141
z wiersza 11	niepełnosprawni niepozostający w zatrudnieniu	12	175	61
	będący w okresie wypowiedzenia stosunku pracy lub stosunku służbowego z przyczyn dotyczących zakładu pracy	13	0	0
	zatrudnieni u pracodawcy, wobec którego ogłoszono upadłość lub który jest w stanie likwidacji, z wyłączeniem likwidacji w celu prywatyzacji	14	0	0
	otrzymujący świadczenie socjalne przysługujące na urlopie górniczym lub górniczy zasiłek socjalny	15	0	0
	uczestniczący w zajęciach w Centrum Integracji Społecznej lub indywidualnym programie integracji	16	0	0
	żołnierze rezerwy	17	0	0
	pobierający rentę szkoleniową	18	0	0
	pobierający świadczenie szkoleniowe	19	0	0
	podlegający ubezpieczeniu społecznemu rolników jako domownik lub małżonek rolnika, jeżeli zamierza podjąć zatrudnienie, inną pracę zarobkową lub działalność gospodarczą poza rolnictwem	20	0	0
	cudzoziemcy	21	6	4
	pracownicy w wieku 45 lat i powyżej	22	23	9

2.2. Osoby, które:

Wyszczególnienie			Razem	Kobiety	Razem	Kobiety	
			w miesiącu sprawozdawczym		w końcu miesiąca sprawozdawczego		
0			1	2	3	4	
nabyły uprawnienie do dodatku aktywizacyjnego w wyniku podjęcia zatrudnienia	skierowane przez powiatowy urząd pracy	23	0	0	0	0	
	z własnej inicjatywy	24	55	38	94	62	
rozpoczęły udział w działaniach realizowanych w ramach projektów współfinansowanych z EFS			25	201	129	x	x
z tego	projektach pozakonkursowych realizowanych przez powiatowe urzędy pracy	26	201	129	x	x	
	projektach konkursowych realizowanych przez powiatowe urzędy pracy	27	0	0	x	x	
Zarejestrowane jako cudzoziemcy z prawem do zasiłku			28	1	1	6	5
w tym z krajów EOG oraz Szwajcarii			29	0	0	0	0
Zarejestrowane jako cudzoziemcy bez prawa do zasiłku			30	6	4	130	77
w tym z krajów EOG oraz Szwajcarii			31	0	0	36	20
Polacy z prawem do zasiłku transferowego			32	4	0	27	11

Dział 3. POŚREDNICTWO PRACY I WYBRANE FORMY AKTYWIZACJI

3.1. Wolne miejsca pracy i miejsca aktywizacji zawodowej

Wyszczególnienie		Zgłoszone w miesiącu sprawozdawczym				W końcu miesiąca sprawozdawczego		
		razem	z rubr. 1 dotyczące pracy			razem	w tym niewykorzystane dłużej niż 30 dni	
			subsydiowanej	z sektora publicznego	sezonowej			
0		1	2	3	4	5	6	
Ogółem wolne miejsca pracy i miejsca aktywizacji zawodowej (w.02+03)		01	369	168	90	142	236	159
z ogółem	zatrudnienie lub inna praca zarobkowa	02	241	40	48	142	236	159
	miejsca aktywizacji zawodowej	03	128	128	42	X	0	0
	z tego							
	staże	04	128	128	42	X	0	0
	przygotowanie zawodowe dorosłych	05	0	0	0	X	0	0
	prace społecznie użyteczne	06	0	0	0	X	0	0
	dla niepełnosprawnych	07	16	2	11	3	27	15
dla osób w okresie do 12 miesięcy od dnia ukończenia nauki	08	0	0	0	0	0	0	

3.2. Osoby objęte indywidualnym planem działania

Wyszczególnienie			Osoby objęte indywidualnym planem działania			
			bezrobotni		poszukujący pracy	
			razem	kobiety	razem	kobiety
0			1	2	3	4
Przygotowano IPD	w miesiącu sprawozdawczym	09	1297	658	0	0
Przerwali realizację IPD		10	846	437	0	0
w tym z powodu podjęcia pracy		11	505	273	0	0
Zakończyli realizację IPD		12	235	107	0	0
Realizujący IPD w końcu miesiąca sprawozdawczego		13	10328	5145	0	0

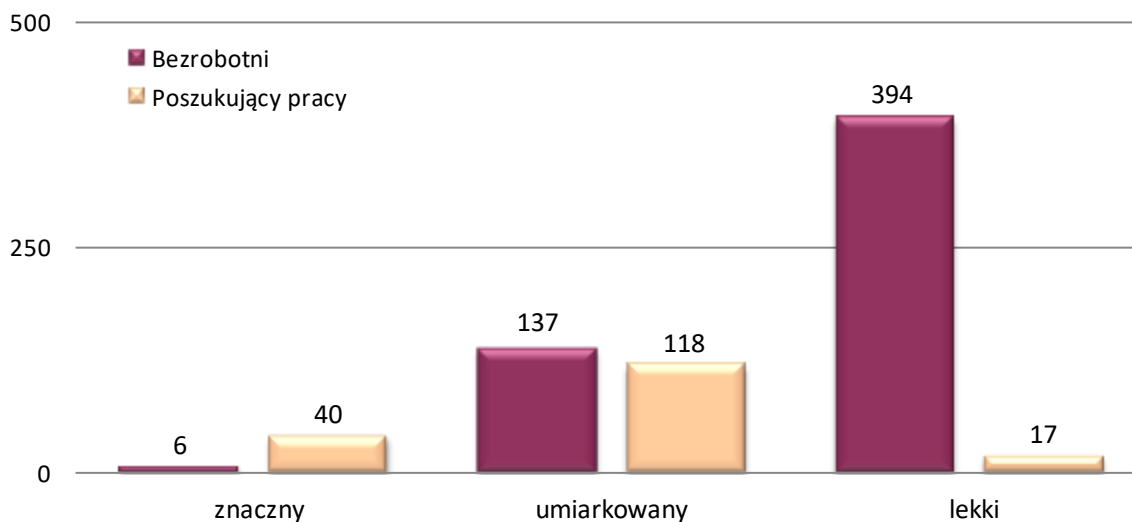
Dział 4. ZGŁOSZENIA ZWOLNIEŃ I ZWOLNIENIA GRUPOWE, ZWOLNIENIA MONITOROWANE

Wyszczególnienie		W miesiącu sprawozdawczym				W końcu miesiąca sprawozdawczego			
		z sektora publicznego		z sektora prywatnego		z sektora publicznego		z sektora prywatnego	
		zakłady	osoby	zakłady	osoby	zakłady	osoby	zakłady	osoby
0		1	2	3	4	5	6	7	8
Zgłoszenia zwolnień grupowych	01	1	3	0	0	0	0	3	82
Zwolnienia grupowe	02	1	3	0	0	x	x	x	x
Zwolnienia monitorowane	03	0	0	0	0	x	x	x	x

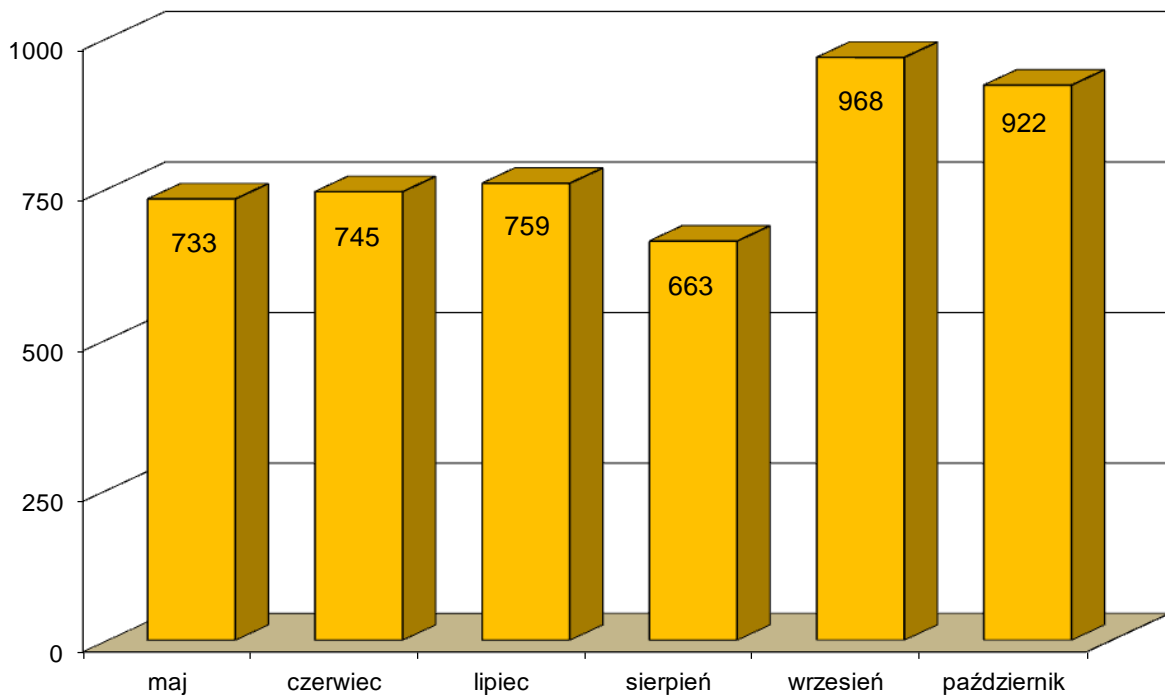
**Statystyka osób niepełnosprawnych
za okres
od 01.10.2020 do 31.10.2020**

			Bezrobotni		Poszukujący pracy	
			razem	kobiety	razem	kobiety
0			1	2	3	4
Stopień niepełnosprawności	znaczny	1	6	3	40	16
	umiarkowany	2	137	70	118	39
	lekki	3	394	154	17	6
	Razem	4	537	227	175	61
Wiek w latach	15-17	5	0	0	0	0
	18-24	6	15	9	4	1
	25-34	7	70	45	32	16
	35-44	8	99	51	54	23
	45-54	9	156	72	31	8
	55 i więcej	10	197	50	54	13
	Razem	11	537	227	175	61
Wykształcenie	wyższe	12	89	48	43	18
	policealne i średnie zawodowe	13	118	63	28	8
	średnie ogólnokształcące	14	43	22	18	8
	zasadnicze zawodowe	15	131	42	50	14
	gimnazjalne i poniżej	16	156	52	36	13
	Razem	17	537	227	175	61
Czas bez pracy	do 1 miesiąca	18	28	16	5	1
	1-3	19	47	23	6	1
	4-6	20	66	30	23	8
	7-9	21	61	32	12	6
	10-12	22	48	25	14	5
	powyżej 12	23	287	101	115	40
	Razem	24	537	227	175	61

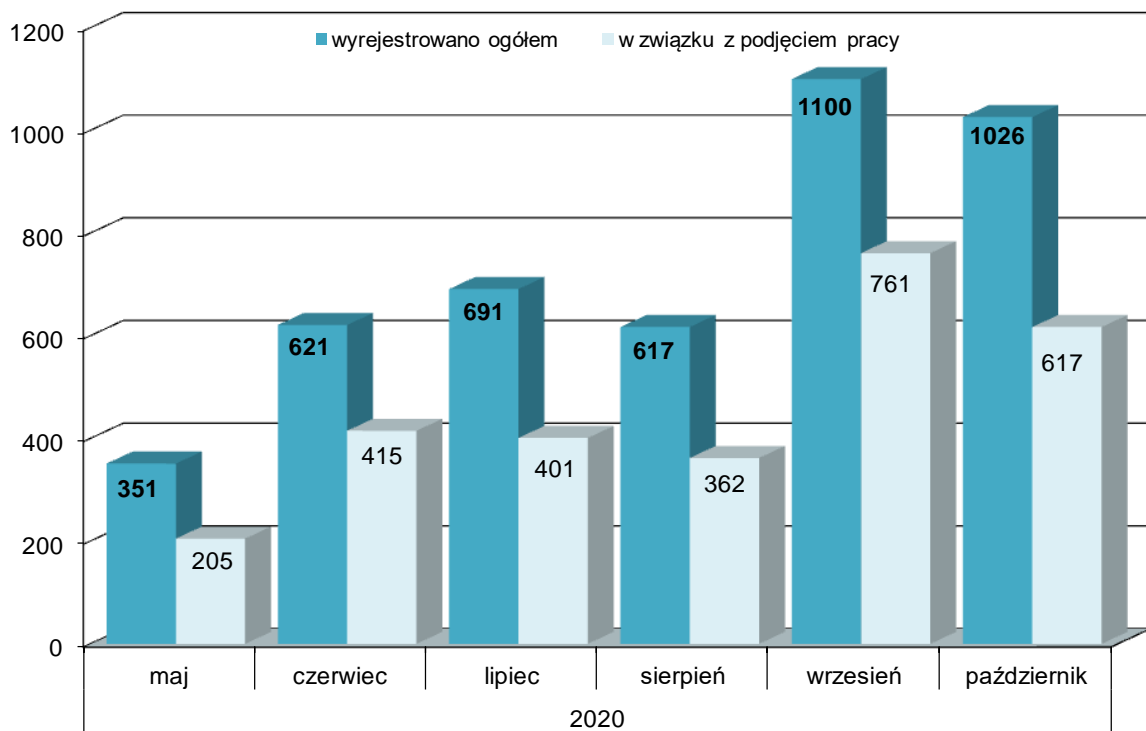
Statystyka osób niepełnosprawnych - X 2020



Bezrobotni włączani do ewidencji bezrobotnych MUP w Lublinie w poszczególnych miesiącach



Bezrobotni wyłączeni z ewidencji bezrobotnych MUP w Lublinie w poszczególnych miesiącach



Ogólna liczba bezrobotnych zarejestrowanych w MUP w Lublinie

