



Miejski Urząd Pracy w Lublinie

ZESTAWIENIA STATYSTYCZNE

Stan na koniec Września 2020 roku

MINISTERSTWO RODZINY, PRACY I POLITYKI SPOŁECZNEJ,
ul. Nowogrodzka 1/3/5, 00-513 Warszawa

Miejski Urząd Pracy w Lublinie	MRPiPS – 01 Sprawozdanie o rynku pracy	Termin przekazania: zgodnie z PBSSP 2020 r.
Numer identyfikacyjny REGON 4 3 1 2 1 3 6 4 7	za miesiąc Wrzesień 2020 r.	
Obowiązek przekazywania danych statystycznych wynika z art. 30 ust.1 pkt 3 ustawy z dnia 29 czerwca 1995 r. o statystyce publicznej (DZ.U.2019.649 z późn. zm.) oraz rozporządzenia Rady Ministrów w sprawie programu badań statystycznych statystyki publicznej na rok 2020		

Dział 1. STRUKTURA I BILANS BEZROBOTNYCH

1.1. Struktura bezrobotnych

Wyszczególnienie			Bezrobotni zarejestrowani		Bezrobotni, którzy podjęli pracę		Bezrobotni zarejestrowani				
			w miesiącu sprawozdawczym		w końcu mies. sprawozdawczego		ogółem		w tym z prawem do zasiłku		
			razem	kobiety	razem	kobiety	razem	kobiety	razem	kobiety	
			1	2	3	4	5	6	7	8	
0											
Ogółem (w. 02+04)		01	968	550	761	435	10347	5106	947	555	
z tego osoby	poprzednio pracujące	02	810	466	717	414	8969	4360	945	553	
	w tym zwolnione z przyczyn dotyczących zakładu pracy	03	19	9	20	14	195	107	73	35	
	dotychczas niepracujące	04	158	84	44	21	1378	746	2	2	
Wybrane kategorie bezrobotnych (z ogółem)											
Zamieszkali na wsi		05	0	0	0	0	0	0	0	0	
w tym posiadający gospodarstwo rolne		06	0	0	0	0	0	0	0	0	
Osoby w okresie do 12 miesięcy od dnia ukończenia nauki		07	109	68	33	19	221	138	10	8	
Cudzoziemcy		08	7	4	3	3	135	81	5	4	
Bez kwalifikacji zawodowych		09	275	128	168	85	3611	1742	193	103	
Bez doświadczenia zawodowego		10	228	120	86	42	2331	1223	2	2	
Kobiety, które nie podjęły zatrudnienia po urodzeniu dziecka		11	X	56	X	42	X	1487	X	54	
Osoby będące w szczególnej sytuacji na rynku pracy		12	920	505	538	312	8481	4233	536	299	
z wiersza 12	do 30 roku życia	13	380	228	261	145	2482	1396	130	90	
	w tym do 25 roku życia	14	166	97	98	52	983	515	25	16	
	długotrwale bezrobotne	15	342	176	173	98	5465	2728	7	7	
	powyżej 50 roku życia	16	107	43	105	50	2471	803	261	103	
	korzystające ze świadczeń z pomocy społecznej	17	1	1	4	1	7	3	0	0	
	posiadające co najmniej jedno dziecko do 6 roku życia	18	167	121	128	96	1927	1536	174	139	
	posiadające co najmniej jedno dziecko niepełnosprawne do 18 roku życia	19	4	4	3	3	58	42	3	2	
niepełnosprawni	20	40	18	30	15	549	226	43	20		

1.2. Bilans bezrobotnych

Wyszczególnienie		Ogółem	Kobiety	Z ogółem zamieszkałymi na wsi		Z ogółem z prawem do zasiłku				
				razem	kobiety	razem	kobiety			
0		1	2	3	4	5	6			
Bezrobotni według stanu w końcu miesiąca poprzedzającego sprawozdanie		21	10479	5161	0	0	943	542		
Bezrobotni zarejestrowani w miesiącu sprawozdawczym (w. 23+24)		22	968	550	0	0	196	130		
z tego	po raz pierwszy	23	293	181	0	0	54	39		
	po raz kolejny	24	675	369	0	0	142	91		
z wiersza 22	po pracach interwencyjnych	25	1	1	0	0	0	0		
	po robotach publicznych	26	0	0	0	0	0	0		
	po stażu	27	74	54	0	0	0	0		
	po odbyciu przygotowania zawodowego dorosłych	28	0	0	0	0	0	0		
	po szkoleniu	29	19	4	0	0	1	0		
	po pracach społecznie użytecznych	30	0	0	0	0				
Osoby wyłączone z ewidencji bezrobotnych w miesiącu sprawozdawczym (w.32+49+51+53+54+56 do 65)		31	1100	605	0	0				
z tego z przyczyn	podjęcia pracy w miesiącu sprawozdawczym (w. 33+36)	32	761	435	0	0				
	w tym	niesubsydiowanej	33	685	395	0	0			
		podjęcie działalności gospodarczej	34	49	27	0	0			
		pracy sezonowej	35	0	0	0	0			
	subsydiowanej (w.37+38+39+41 do 48)	36	76	40	0	0				
	z tego	z tego	prac interwencyjnych	37	16	13	0	0		
			robót publicznych	38	0	0	0	0		
			podjęcia działalności gospodarczej	39	20	7	0	0		
			w tym w ramach bonu na zasiedlenie	40	0	0	0	0		
			podjęcia pracy w ramach refundacji kosztów zatrudnienia bezrobotnego	41	20	10	0	0		
			podjęcia pracy poza miejscem zamieszkania w ramach bonu na zasiedlenie	42	14	9	0	0		
			podjęcia pracy w ramach bonu zatrudnieniowego	43	0	0	0	0		
			podjęcia pracy w ramach świadczenia aktywizacyjnego	44	0	0	0	0		
			podjęcia pracy w ramach grantu na telepracę	45	0	0	0	0		
			podjęcia pracy w ramach refundacji składek na ubezpieczenia społeczne	46	0	0	0	0		
			podjęcia pracy w ramach dofinansowania wynagrodzenia za zatrudnienie skierowanego bezrobotnego powyżej 50 roku życia	47	1	0	0	0		
			inne	48	5	1	0	0		
			rozpoczęcia szkolenia	49	28	9	0	0		
			w tym w ramach bonu szkoleniowego	50	0	0	0	0		
rozpoczęcia stażu			51	91	63	0	0			
w tym w ramach bonu stażowego	52	0	0	0	0					
rozpoczęcia przygotowania zawodowego dorosłych	53	0	0	0	0					
rozpoczęcia prac społecznie użytecznych	54	2	2	0	0					
w tym w ramach PAI	55	0	0	0	0					
skierowania do agencji zatrudnienia w ramach zlecenia działań aktywizacyjnych	56	0	0	0	0					
odmowy bez uzasadnionej przyczyny przyjęcia propozycji odpowiedniej pracy lub innej formy pomocy, w tym w ramach PAI	57	2	1	0	0					

odmowy ustalenia profilu pomocy	58	X	X	X	X
niepotwierdzenia gotowości do pracy	59	73	21	0	0
dobrowolnej rezygnacji ze statusu bezrobotnego	60	56	28	0	0
podjęcia nauki	61	4	2	0	0
osiągnięcia wieku emerytalnego	62	20	9	0	0
nabycia praw emerytalnych lub rentowych	63	5	3	0	0
nabycia praw do świadczenia przedemerytalnego	64	3	2	0	0
innych	65	55	30	0	0
Bezrobotni według stanu w końcu miesiąca sprawozdawczego (w.21+22-31)	66	10347	5106	0	0
w tym zarejestrowani po raz pierwszy	67	2176	1203	0	0

1.3. Bilans wybranych kategorii bezrobotnych, będących w szczególnej sytuacji na rynku pracy

Wyszczególnienie		Do 30 roku życia		w tym do 25 roku życia		Powyżej 50 roku życia		Długotrwale bezrobotni	
		razem	kobiety	razem	kobiety	razem	kobiety	razem	kobiety
0		1	2	3	4	5	6	7	8
Bezrobotni według stanu w końcu miesiąca poprzedzającego sprawozdanie	68	2531	1396	988	508	2539	841	5417	2715
Bezrobotni zarejestrowani w miesiącu sprawozdawczym (w.70+71)	69	380	228	166	97	107	43	342	176
z tego									
po raz pierwszy	70	202	124	120	70	13	6	X	X
po raz kolejny	71	178	104	46	27	94	37	342	176
z wiersza 69									
po pracach interwencyjnych	72	0	0	0	0	0	0	0	0
po robotach publicznych	73	0	0	0	0	0	0	0	0
po stażu	74	35	26	13	9	4	2	21	13
po odbyciu przygotowania zawodowego dorosłych	75	0	0	0	0	0	0	0	0
po szkoleniu	76	16	4	4	1	0	0	6	2
po pracach społecznie użytecznych	77	0	0	0	0	0	0	0	0
Osoby wyłączone z ewidencji bezrobotnych w miesiącu sprawozdawczym (w.79+96+98+100+101+103 do 112)	78	397	211	158	80	175	81	294	163
podjęcia pracy w mies. sprawozdawczym (w.80+83)	79	261	145	98	52	105	50	173	98
z tego									
niesubsydiowanej	80	227	127	90	48	92	47	154	89
w tym									
podjęcie działalności gospodarczej	81	6	3	2	2	6	4	24	15
pracy sezonowej	82	0	0	0	0	0	0	0	0
subsydiowanej (w.84+85+86+88 do 95)	83	34	18	8	4	13	3	19	9
z tego									
prac interwencyjnych	84	3	2	0	0	5	3	6	4
robót publicznych	85	0	0	0	0	0	0	0	0
z tego									
podjęcia działalności gospodarczej	86	8	3	0	0	2	0	8	3
w tym w ramach bonu na zasiedlenie	87	0	0	0	0	X	X	0	0
podjęcia pracy w ramach refundacji kosztów zatrudnienia bezrobotnego	88	9	4	4	2	2	0	2	1
podjęcia pracy poza miejscem zamieszkania w ramach bonu na zasiedlenie	89	14	9	4	2	X	X	0	0
podjęcia pracy w ramach bonu zatrudnieniowego	90	0	0	0	0	X	X	0	0
podjęcia pracy w ramach świadczenia aktywizacyjnego	91	0	0	0	0	0	0	0	0
podjęcia pracy w ramach grantu na telepracę	92	0	0	0	0	0	0	0	0
podjęcia pracy w ramach refundacji składek na ubezpieczenia społeczne	93	0	0	0	0	X	X	0	0

	podjęcia pracy w ramach dofinansowania wynagrodzenia za zatrudnienie skierowanego bezrobotnego powyżej 50 roku życia	94	X	X	X	X	1	0	0	0
	inne	95	0	0	0	0	3	0	3	1
	rozpoczęcia szkolenia	96	26	9	10	3	0	0	8	2
	w tym w ramach bonu szkoleniowego	97	0	0	0	0	X	X	0	0
	rozpoczęcia stażu	98	54	34	28	16	8	6	28	24
	w tym w ramach bonu stażowego	99	0	0	0	0	X	X	0	0
	rozpoczęcia przygotowania zawodowego dorosłych	100	0	0	0	0	0	0	0	0
	rozpoczęcia prac społecznie użytecznych	101	0	0	0	0	1	1	2	2
	w tym w ramach PAI	102	0	0	0	0	0	0	0	0
	skierowanie do agencji zatrudnienia w ramach zlecenia działań aktywizacyjnych	103	0	0	0	0	0	0	0	0
	odmowy bez uzasadnionej przyczyny przyjęcia propozycji odpowiedniej pracy lub innej formy pomocy, w tym w ramach PAI	104	1	0	0	0	0	0	1	0
	odmowy ustalenia profilu pomocy	105	X	X	X	X	X	X	X	X
	niepotwierdzenia gotowości do pracy	106	15	4	6	2	16	5	23	6
	dobrowolnej rezygnacji ze statusu bezrobotnego	107	26	12	11	4	5	2	13	7
	podjęcia nauki	108	2	2	2	2	0	0	1	1
	osiągnięcia wieku emerytalnego	109	X	X	X	X	20	9	13	5
	nabycia praw emerytalnych lub rentowych	110	1	0	1	0	1	1	1	1
	nabycia praw do świadczenia przedemerytalnego	111	X	X	X	X	3	2	0	0
	innych	112	11	5	2	1	16	5	31	17
	Bezrobotni, którzy w miesiącu sprawozdawczym utracili status osoby będącej w szczególnej sytuacji na rynku pracy	113	32	17	13	10	X	X	X	X
	Bezrobotni według stanu w końcu miesiąca sprawozdawczego (w.68+69-78)	114	2482	1396	983	515	2471	803	5465	2728
	w tym zarejestrowani po raz pierwszy	115	1157	681	598	326	308	83	776	466

1.4. Aktywne formy przeciwdziałania bezrobociu

Wyszczególnienie			Razem	Kobiety
			w końcu miesiąca sprawozdawczego	
0			1	2
Osoby bezrobotne	zatrudnione przy pracach interwencyjnych	116	77	47
	zatrudnione przy robotach publicznych	117	0	0
	odbywające szkolenie	118	12	6
	w tym w ramach bonu szkoleniowego	119	0	0
	odbywające staż	120	305	203
	w tym w ramach bonu stażowego	121	0	0
	odbywające przygotowanie zawodowe dorosłych	122	0	0
	odbywające prace społecznie użyteczne	123	44	22
	w tym w ramach PAI	124	0	0
	zatrudnione w ramach świadczenia aktywizacyjnego	125	0	0
	zatrudnione w ramach grantu na telepracę	126	0	0
	zatrudnione w ramach refundacji składek na ubezpieczenie społeczne	127	0	0
	zatrudnione w ramach dofinansowania wynagrodzenia za zatrudnienie skierowanego bezrobotnego powyżej 50 roku życia	128	24	12
	w tym powyżej 60 roku życia	129	2	0

Dział 2. POSZUKUJĄCY PRACY, OSOBY UPRAWNIONE DO DODATKU AKTYWIZACYJNEGO, OSOBY UCZESTNICZĄCE W DZIAŁANIACH REALIZOWANYCH W RAMACH PROJEKTÓW WSPÓŁ-FINANSOWANYCH Z EUROPEJSKIEGO FUNDUSZU SPOŁECZNEGO, CUDZOZIEMCY Z PRAWEM DO ZASIŁKU

2.1. Poszukujący pracy

Wyszczególnienie		Ogółem	Kobiety	
0		1	2	
Poszukujący pracy według stanu w końcu miesiąca poprzedzającego sprawozdanie		01	417	158
Poszukujący pracy zarejestrowani w miesiącu sprawozdawczym		02	34	16
Osoby wyłączone z ewidencji poszukujących pracy w miesiącu sprawozdawczym (w.04+05 do 10)		03	51	28
z tego z przyczyn	podjęcia pracy	04	0	0
	rozpoczęcia szkolenia	05	0	0
	rozpoczęcia przygotowania zawodowego dorosłych	06	0	0
	niepotwierdzenia zainteresowania pomocą określoną w ustawie	07	5	2
	niepodjęcia lub przerwania uczestnictwa w oferowanym działaniu	08	0	0
	dobrowolnej rezygnacji	09	43	24
	innych	10	3	2
Poszukujący pracy według stanu w końcu miesiąca sprawozdawczego (w. 01+02-03)		11	400	146
z wiersza 11	niepełnosprawni niepozostający w zatrudnieniu	12	173	62
	będący w okresie wypowiedzenia stosunku pracy lub stosunku służbowego z przyczyn dotyczących zakładu pracy	13	0	0
	zatrudnieni u pracodawcy, wobec którego ogłoszono upadłość lub który jest w stanie likwidacji, z wyłączeniem likwidacji w celu prywatyzacji	14	0	0
	otrzymujący świadczenie socjalne przysługujące na urlopie górniczym lub górniczy zasiłek socjalny	15	0	0
	uczestniczący w zajęciach w Centrum Integracji Społecznej lub indywidualnym programie integracji	16	0	0
	żołnierze rezerwy	17	0	0
	pobierający rentę szkoleniową	18	0	0
	pobierający świadczenie szkoleniowe	19	0	0
	podlegający ubezpieczeniu społecznemu rolników jako domownik lub małżonek rolnika, jeżeli zamierza podjąć zatrudnienie, inną pracę zarobkową lub działalność gospodarczą poza rolnictwem	20	0	0
	cudzoziemcy	21	7	4
	pracownicy w wieku 45 lat i powyżej	22	21	9

2.2. Osoby, które:

Wyszczególnienie			Razem	Kobiety	Razem	Kobiety
			w miesiącu sprawozdawczym		w końcu miesiąca sprawozdawczego	
0			1	2	3	4
nabyły uprawnienie do dodatku aktywizacyjnego w wyniku podjęcia zatrudnienia	skierowane przez powiatowy urząd pracy	23	0	0	0	0
	z własnej inicjatywy	24	56	37	80	46
rozpoczęły udział w działaniach realizowanych w ramach projektów współfinansowanych z EFS		25	164	81	x	x
z tego	projektach pozakonkursowych realizowanych przez powiatowe urzędy pracy	26	164	81	x	x
	projektach konkursowych realizowanych przez powiatowe urzędy pracy	27	0	0	x	x
Zarejestrowane jako cudzoziemcy z prawem do zasiłku		28	0	0	5	4
w tym z krajów EOG oraz Szwajcarii		29	0	0	0	0
Zarejestrowane jako cudzoziemcy bez prawa do zasiłku		30	7	4	137	81
w tym z krajów EOG oraz Szwajcarii		31	3	1	40	23
Polacy z prawem do zasiłku transferowego		32	4	1	24	11

Dział 3. POŚREDNICTWO PRACY I WYBRANE FORMY AKTYWIZACJI

3.1. Wolne miejsca pracy i miejsca aktywizacji zawodowej

Wyszczególnienie		Zgłoszone w miesiącu sprawozdawczym				W końcu miesiąca sprawozdawczego		
		razem	z rubr. 1 dotyczące pracy			razem	w tym niewykorzystane dłużej niż 30 dni	
			subsydiowanej	z sektora publicznego	sezonowej			
0		1	2	3	4	5	6	
Ogółem wolne miejsca pracy i miejsca aktywizacji zawodowej (w.02+03)		01	852	138	52	421	523	131
z ogółem	zatrudnienie lub inna praca zarobkowa	02	744	30	36	421	518	131
	miejsca aktywizacji zawodowej	03	108	108	16	X	5	0
	z tego							
	staże	04	108	108	16	X	5	0
	przygotowanie zawodowe dorosłych	05	0	0	0	X	0	0
	prace społecznie użyteczne	06	0	0	0	X	0	0
	dla niepełnosprawnych	07	35	2	2	6	36	6
dla osób w okresie do 12 miesięcy od dnia ukończenia nauki	08	1	0	0	1	0	0	

3.2. Osoby objęte indywidualnym planem działania

Wyszczególnienie			Osoby objęte indywidualnym planem działania			
			bezrobotni		poszukujący pracy	
			razem	kobiety	razem	kobiety
0			1	2	3	4
Przygotowano IPD	w miesiącu sprawozdawczym	09	1400	725	0	0
Przerwali realizację IPD		10	831	476	0	0
w tym z powodu podjęcia pracy		11	571	337	0	0
Zakończyli realizację IPD		12	294	143	0	0
Realizujący IPD w końcu miesiąca sprawozdawczego		13	10112	5031	0	0

Dział 4. ZGŁOSZENIA ZWOLNIEŃ I ZWOLNIENIA GRUPOWE, ZWOLNIENIA MONITOROWANE

Wyszczególnienie		W miesiącu sprawozdawczym				W końcu miesiąca sprawozdawczego			
		z sektora publicznego		z sektora prywatnego		z sektora publicznego		z sektora prywatnego	
		zakłady	osoby	zakłady	osoby	zakłady	osoby	zakłady	osoby
0		1	2	3	4	5	6	7	8
Zgłoszenia zwolnień grupowych	01	0	0	1	6	0	0	3	82
Zwolnienia grupowe	02	0	0	0	0	x	x	x	x
Zwolnienia monitorowane	03	0	0	0	0	x	x	x	x

MINISTERSTWO RODZINY, PRACY I POLITYKI SPOŁECZNEJ

ul. Nowogrodzka 1/3/5, 00-513 Warszawa

Miejski Urząd Pracy w Lublinie

Numer identyfikacyjny REGON

4 3 1 2 1 3 6 4 7

Załącznik nr 1 do sprawozdania

MRPIPS - 01

Bezrobotni oraz poszukujący pracy według czasu pozostawania bez pracy, wieku, poziomu wykształcenia i stażu pracy

Stan w końcu 3 kwartału 2020 r.

Termin przekazania:
zgodnie z PBSSP 2020 r.

Obowiązek przekazywania danych statystycznych wynika z art. 30 ust.1 pkt 3 ustawy z dnia 29 czerwca 1995 r. o statystyce publicznej (Dz.U.2019.649, z późn. zm.) oraz rozporządzenia Rady Ministrów w sprawie programu badań statystycznych statystyki publicznej na rok 2020

1. Bezrobotni i poszukujący pracy

Wyszczególnienie		Liczba bezrobotnych razem	z tego według czasu pozostawania bez pracy w miesiącach							Liczba bezrobotnych kobiet razem	z tego według czasu pozostawania bez pracy w miesiącach						Liczba bezrobotnych w okresie do 12 miesięcy od dnia ukończenia nauki		Liczba poszukujących pracy	
			do 1	1-3	3-6	6-12	12-24	pow. 24	do 1		1-3	3-6	6-12	12-24	pow. 24	razem	kobiety	razem	kobiety	
0		1	2	3	4	5	6	7	8	9	10	11	12	13	14	15	16	17	18	
Czas pozostawania bez pracy w miesiącach	do 1	01	877	877	X	X	X	X	X	490	490	X	X	X	X	99	63	24	14	
	1-3	02	1178	X	1178	X	X	X	X	555	X	555	X	X	X	72	51	59	21	
	3-6	03	1520	X	X	1520	X	X	X	748	X	X	748	X	X	22	13	44	19	
	6-12	04	2319	X	X	X	2319	X	X	1057	X	X	X	1057	X	28	11	79	34	
	12-24	05	1723	X	X	X	X	1723	X	915	X	X	X	X	915	X	X	83	28	
	pow. 24	06	2730	X	X	X	X	X	2730	1341	X	X	X	X	X	1341	X	X	111	30
Wiek	18-24	07	983	149	194	189	276	125	50	515	86	95	85	122	86	41	130	77	30	15
	25-34	08	3036	347	420	525	733	530	481	1827	210	223	285	399	346	364	78	52	82	39
	35-44	09	2783	223	284	395	621	472	788	1496	132	131	205	292	257	479	11	9	106	41
	45-54	10	1963	112	175	244	420	338	674	856	50	68	128	171	155	284	1	0	68	18
	55-59	11	918	28	74	110	155	153	398	412	12	38	45	73	71	173	1	0	53	16
60 lat i więcej	12	664	18	31	57	114	105	339	X	X	X	X	X	X	X	0	X	61	17	
Wykształcenie	wyższe	13	2866	339	363	409	659	495	601	1786	236	228	257	399	317	349	147	101	109	42
	policealne i średnie zawodowe	14	2181	184	206	314	471	352	654	1080	112	95	152	213	189	319	39	23	73	24
	średnie ogólnokształcące	15	1389	128	159	219	350	228	305	733	66	77	105	164	136	185	23	9	44	19
	zasadnicze zawodowe	16	1429	74	143	197	299	232	484	484	23	40	78	90	83	170	9	5	83	21
gimnazjalne i poniżej	17	2482	152	307	381	540	416	686	1023	53	115	156	191	190	318	3	0	91	40	
Staż pracy ogółem	do 1 roku	18	3100	273	427	469	756	532	643	1564	154	196	216	359	281	358	60	42	128	60
	1-5	19	2326	195	275	385	519	403	549	1244	121	129	206	246	231	311	18	12	57	13
	5-10	20	1317	110	138	194	275	245	355	670	58	66	109	124	146	167	6	4	37	8
	10-20	21	1301	103	112	164	284	205	433	565	57	52	81	130	90	155	3	2	48	13
	20-30	22	736	44	52	100	128	122	290	276	22	27	47	43	44	93	0	0	21	8
	30 lat i więcej	23	189	12	13	37	39	33	55	41	3	5	11	8	7	7	1	0	11	4
bez stażu	24	1378	140	161	171	318	183	405	746	75	80	78	147	116	250	133	78	98	40	
Ogółem	25	10347	877	1178	1520	2319	1723	2730	5106	490	555	748	1057	915	1341	221	138	400	146	

2. Bezrobotni będący w szczególnej sytuacji na rynku pracy

2.1 Ogółem

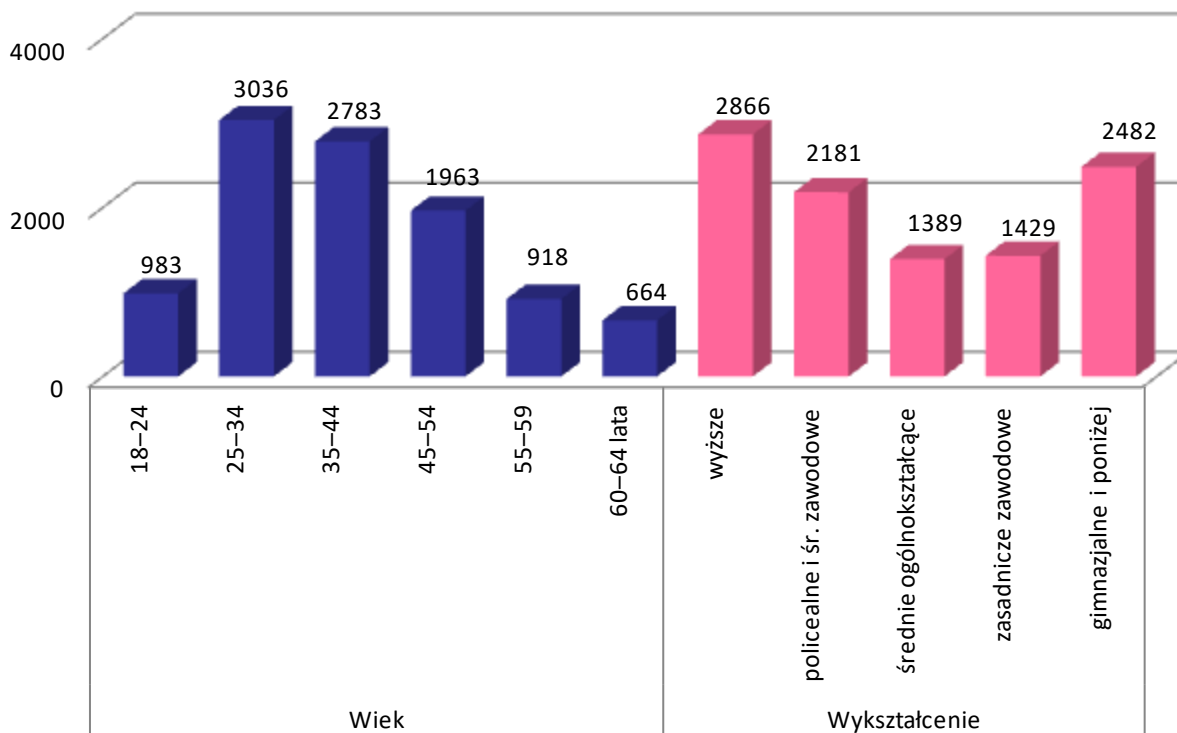
Wyszczególnienie			Liczba bezrobotnych będących w szczególnej sytuacji na rynku pracy razem	z rubryki 1							
				do 30 roku życia	w tym do 25 roku życia	długotrwale bezrobotni	pow. 50 roku życia	korzystające ze świadczeń z pomocy społecznej	posiadające co najmniej jedno dziecko do 6 roku życia	posiadające co najmniej jedno dziecko niepełnosprawne do 18 roku życia	niepełnosprawni
0			1	2	3	4	5	6	7	8	9
Czas pozostawania bez pracy w miesiącach	do 1	26	560	335	149	62	90	1	146	3	31
	1–3	27	780	431	194	106	180	3	177	2	42
	3–6	28	982	450	189	197	272	1	222	5	69
	6–12	29	1708	669	276	653	451	1	418	17	114
	12–24	30	1722	356	125	1721	411	1	439	9	112
	pow. 24	31	2729	241	50	2726	1067	0	525	22	181
Wiek	18–24	32	983	983	983	236	X	0	210	1	14
	25–34	33	2511	1499	X	1328	X	3	988	14	75
	35–44	34	1828	X	X	1537	X	1	677	26	102
	45–54	35	1577	X	X	1230	889	2	49	15	158
	55–59	36	918	X	X	627	918	1	2	1	100
	60 lat i więcej	37	664	X	X	507	664	0	1	1	100
Wykształcenie	wyższe	38	2258	707	98	1345	386	0	643	12	90
	policealne i średnie zawodowe	39	1791	412	188	1200	645	1	359	9	119
	średnie ogólnokształcące	40	1137	551	253	669	144	0	280	12	44
	zasadnicze zawodowe	41	1213	170	93	888	624	3	165	8	133
	gimnazjalne i poniżej	42	2082	642	351	1363	672	3	480	17	163
Staż pracy ogółem	do 1 roku	43	2599	1210	454	1572	308	1	642	17	114
	1–5	44	1789	450	88	1171	287	0	603	13	128
	5–10	45	952	29	1	703	308	0	284	9	75
	10–20	46	1005	0	X	758	664	0	100	5	109
	20–30	47	676	X	X	457	636	2	9	4	66
	30 lat i więcej	48	188	X	X	98	186	0	2	0	10
	bez stażu	49	1272	793	440	706	82	4	287	10	47
Kategorie bezrobotnych będących w szczególnej sytuacji na rynku pracy	do 30 roku życia	50	2482	X	983	815	X	3	643	8	46
	w tym do 25 roku życia	51	983	983	X	236	X	0	210	1	14
	długotrwale bezrobotni	52	5465	815	236	X	1711	6	1139	41	376
	pow. 50 roku życia	53	2471	X	X	1711	X	1	8	5	287
	korzystające ze świadczeń z pomocy społecznej	54	7	3	0	6	1	X	2	0	2
	posiadające co najmniej jedno dziecko do 6 roku życia	55	1927	643	210	1139	8	2	X	12	43
	Posiadające co najmniej jedno dziecko niepełnosprawne do 18 roku życia	56	58	8	1	41	5	0	12	X	5
niepełnosprawni	57	549	46	14	376	287	2	43	5	X	
Ogółem	58	8481	2482	983	5465	2471	7	1927	58	549	

2. Bezrobotni będący w szczególnej sytuacji na rynku pracy

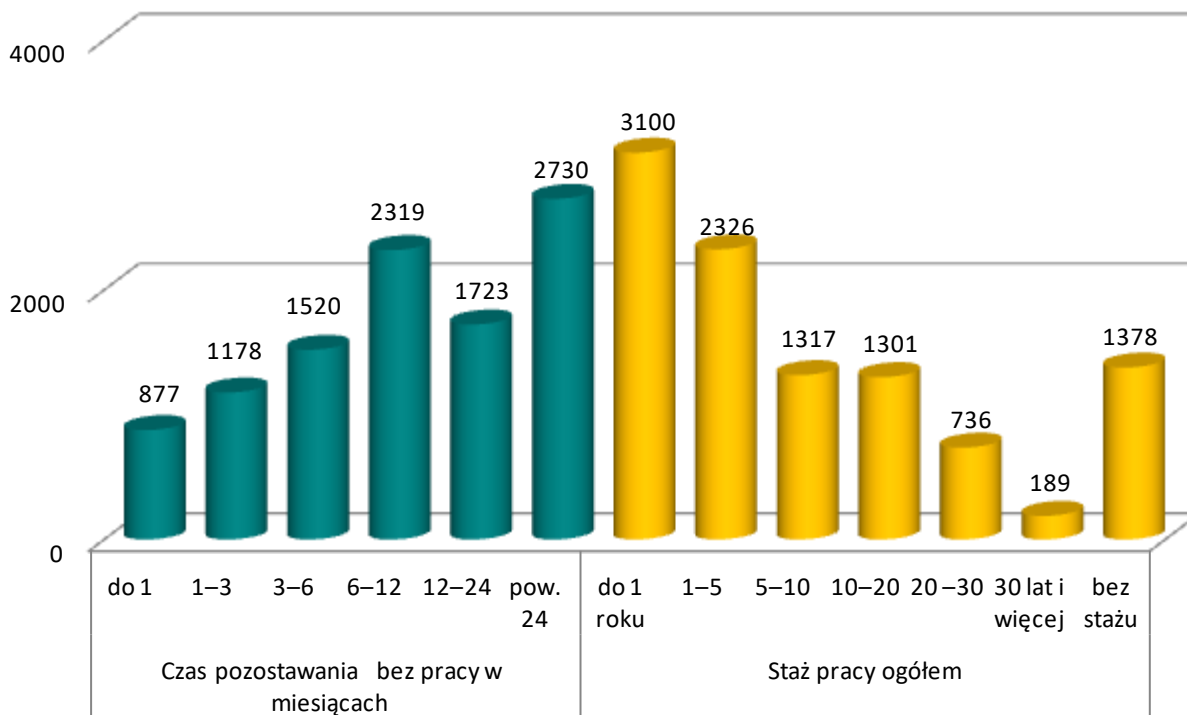
2.2 Kobiety

Wyszczególnienie			Liczba bezrobotnych będących w szczególnej sytuacji na rynku pracy razem	z rubryki 1							
				do 30 roku życia	w tym do 25 roku życia	długotrwale bezrobotni	pow. 50 roku życia	korzystające ze świadczeń z pomocy społecznej	posiadające co najmniej jedno dziecko do 6 roku życia	posiadające co najmniej jedno dziecko niepełnosprawne do 18 roku życia	niepełnosprawni
0			1	2	3	4	5	6	7	8	9
Czas pozostawania bez pracy w miesiącach	do 1	59	312	200	86	34	33	1	106	3	14
	1–3	60	373	214	95	53	69	1	109	1	17
	3–6	61	470	219	85	94	97	1	155	2	33
	6–12	62	822	335	122	292	154	0	305	12	56
	12–24	63	915	231	86	915	143	0	375	7	48
	pow. 24	64	1341	197	41	1340	307	0	486	17	58
Wiek	18–24	65	515	515	515	154	X	0	192	1	7
	25–34	66	1576	881	X	900	X	2	826	13	47
	35–44	67	1041	X	X	866	X	0	500	18	54
	45–54	68	689	X	X	526	391	0	18	10	69
	55–59	69	412	X	X	282	412	1	0	0	49
	60 lat i więcej	70	X	X	X	X	X	X	X	X	X
Wykształcenie	wyższe	71	1407	448	69	822	143	0	552	8	49
	policealne i średnie zawodowe	72	902	229	97	593	258	1	298	8	63
	średnie ogólnokształcące	73	621	295	120	385	69	0	227	11	21
	zasadnicze zawodowe	74	414	79	43	311	163	1	111	7	41
	gimnazjalne i poniżej	75	889	345	186	617	170	1	348	8	52
Staż pracy ogółem	do 1 roku	76	1364	665	235	864	88	1	513	15	58
	1–5	77	992	266	49	642	97	0	479	6	56
	5–10	78	494	18	1	353	101	0	221	7	26
	10–20	79	398	0	X	289	225	0	64	3	42
	20–30	80	245	X	X	149	224	1	5	2	24
	30 lat i więcej	81	41	X	X	15	40	0	0	0	2
	bez stażu	82	699	447	230	416	28	1	254	9	18
Kategorie bezrobotnych będących w szczególnej sytuacji na rynku pracy	do 30 roku życia	83	1396	X	515	549	X	2	566	7	26
	w tym do 25 roku życia	84	515	515	X	154	X	0	192	1	7
	długotrwale bezrobotni	85	2728	549	154	X	522	3	990	31	141
	pow. 50 roku życia	86	803	X	X	522	X	1	0	3	91
	korzystające ze świadczeń z pomocy społecznej	87	3	2	0	3	1	X	2	0	1
	posiadające co najmniej jedno dziecko do 6 roku życia	88	1536	566	192	990	0	2	X	8	32
	Posiadające co najmniej jedno dziecko niepełnosprawne do 18 roku życia	89	42	7	1	31	3	0	8	X	2
	niepełnosprawni	90	226	26	7	141	91	1	32	2	X
Ogółem	91	4233	1396	515	2728	803	3	1536	42	226	

Bezrobotni wg wieku i poziomu wykształcenia- III kwartał 2020 r.



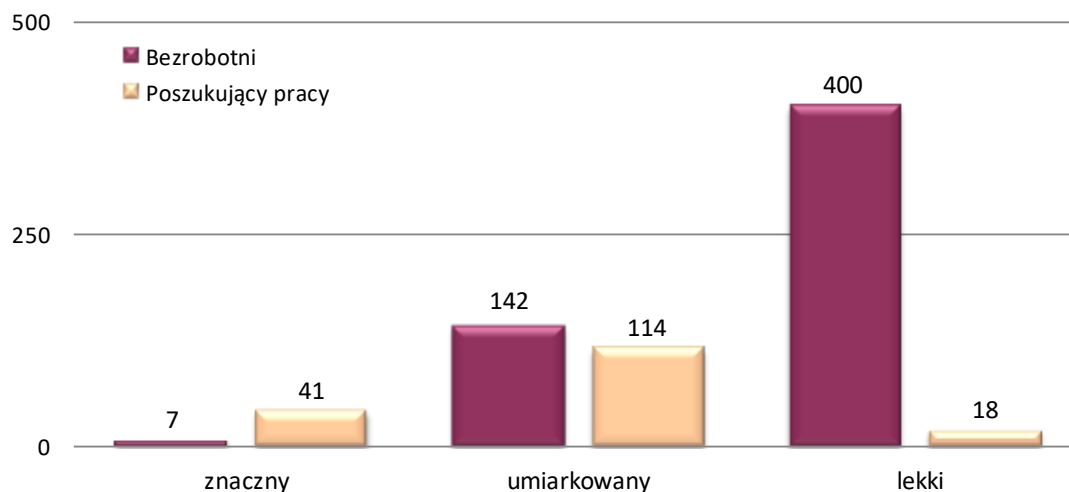
Bezrobotni wg czasu pozostawania bez pracy i stażu pracy- III kwartał 2020 r.



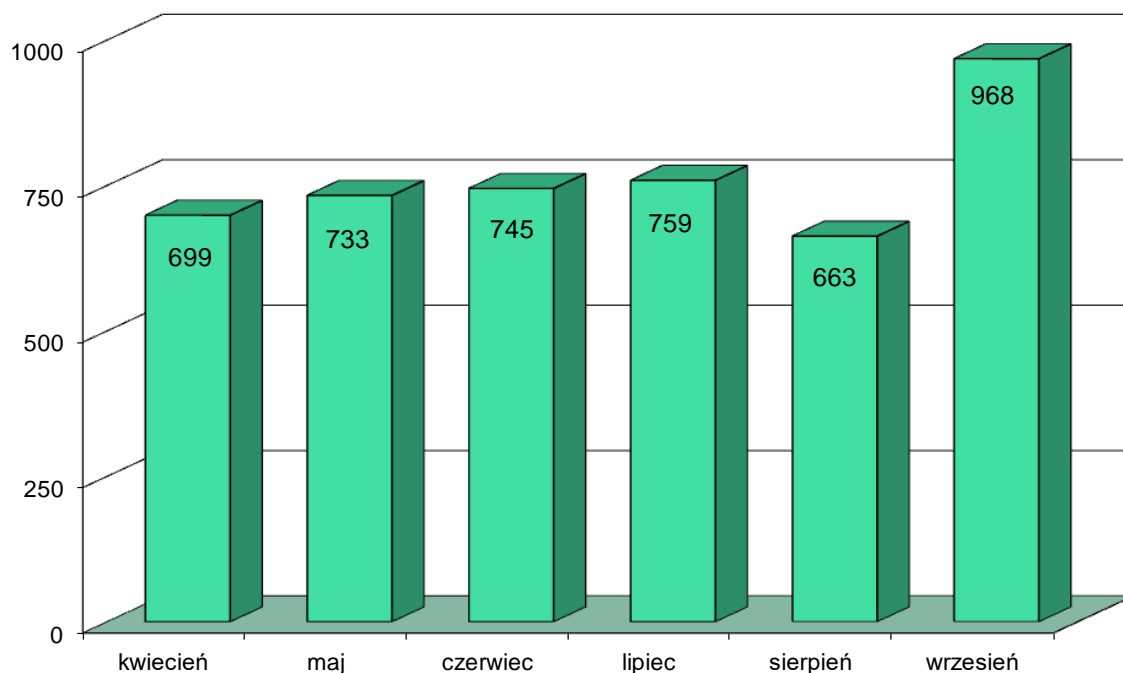
Statystyka osób niepełnosprawnych
za okres
od 01.09.2020 do 30.09.2020

			Bezrobotni		Poszukujący pracy	
			razem	kobiety	razem	kobiety
0			1	2	3	4
Stopień niepełnosprawności	znaczny	1	7	4	41	17
	umiarkowany	2	142	68	114	38
	lekki	3	400	154	18	7
	Razem	4	549	226	173	62
Wiek w latach	15-17	5	0	0	0	0
	18-24	6	14	7	4	1
	25-34	7	75	47	30	17
	35-44	8	102	54	53	23
	45-54	9	158	69	33	9
	55 i więcej	10	200	49	53	12
	Razem	11	549	226	173	62
Wykształcenie	wyższe	12	90	49	41	17
	policealne i średnie zawodowe	13	119	63	28	8
	średnie ogólnokształcące	14	44	21	16	8
	zasadnicze zawodowe	15	133	41	52	16
	gimnazjalne i poniżej	16	163	52	36	13
	Razem	17	549	226	173	62
Czas bez pracy	do 1 miesiąca	18	31	14	1	0
	1-3	19	42	17	18	5
	4-6	20	69	33	10	4
	7-9	21	63	33	19	10
	10-12	22	51	23	13	5
	powyżej 12	23	293	106	112	38
	Razem	24	549	226	173	62

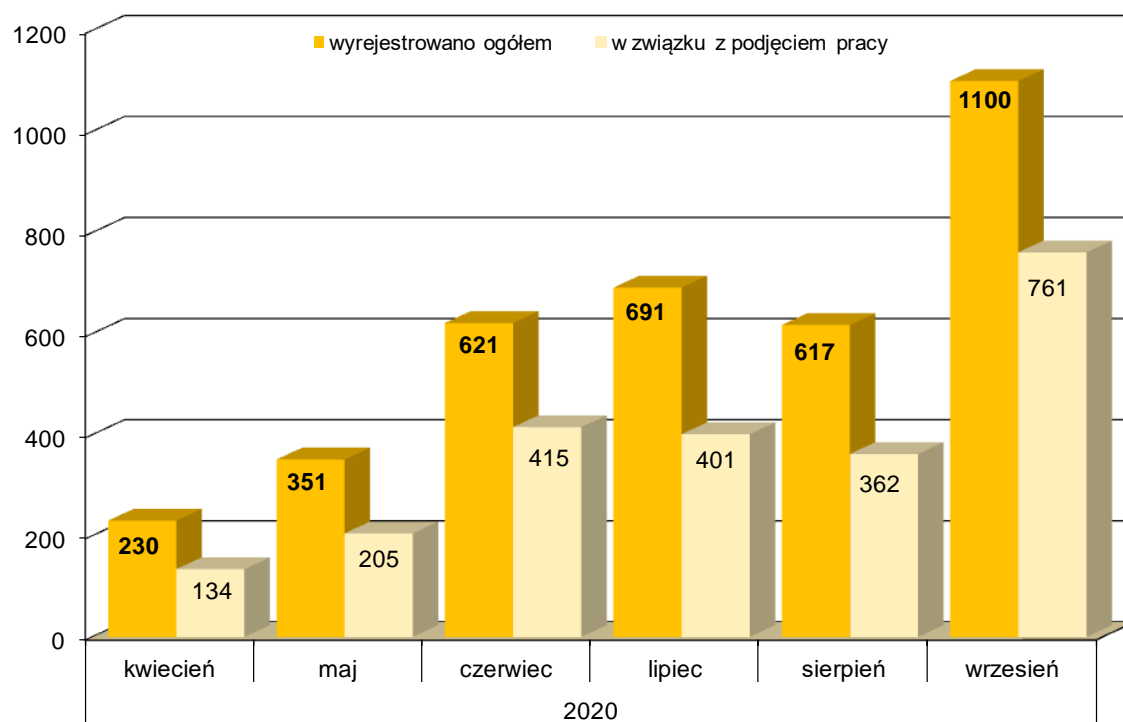
Statystyka osób niepełnosprawnych - IX 2020



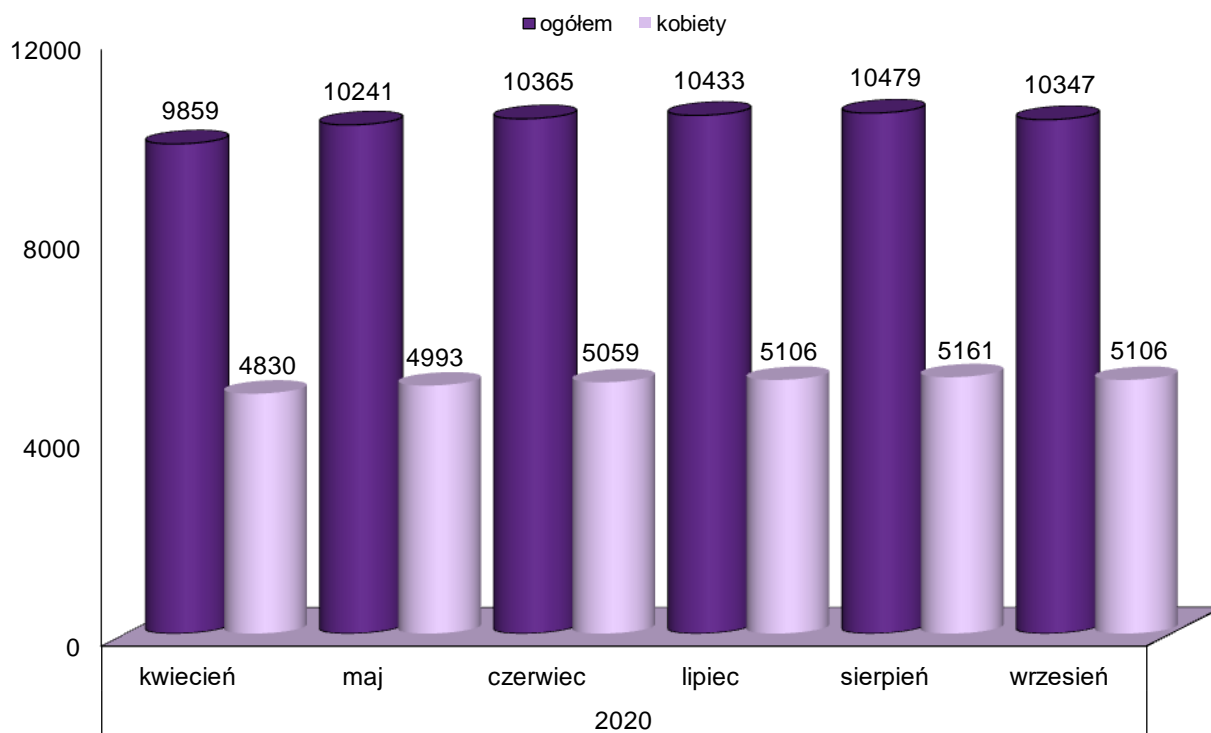
Bezrobotni włączani do ewidencji bezrobotnych MUP w Lublinie w poszczególnych miesiącach



Bezrobotni wyłączani z ewidencji bezrobotnych MUP w Lublinie w poszczególnych miesiącach



Ogólna liczba bezrobotnych zarejestrowanych w MUP w Lublinie



Wolne miejsca pracy i miejsca aktywizacji zawodowej zgłoszone do MUP w III kwartale 2020 roku

