



Miejski Urząd Pracy w Lublinie

ZESTAWIENIA STATYSTYCZNE

Stan na koniec Maja 2020 roku

MINISTERSTWO RODZINY, PRACY I POLITYKI SPOŁECZNEJ,
ul. Nowogrodzka 1/3/5, 00-513 Warszawa

Miejski Urząd Pracy w Lublinie	MRPiPS – 01 Sprawozdanie o rynku pracy	Termin przekazania: zgodnie z PBSSP 2020 r.
Numer identyfikacyjny REGON 4 3 1 2 1 3 6 4 7	za miesiąc maj 2020 r.	
Obowiązek przekazywania danych statystycznych wynika z art. 30 ust.1 pkt 3 ustawy z dnia 29 czerwca 1995 r. o statystyce publicznej (DZ.U.2019.649 z późn. zm.) oraz rozporządzenia Rady Ministrów w sprawie programu badań statystycznych statystyki publicznej na rok 2020		

Dział 1. STRUKTURA I BILANS BEZROBOTNYCH

1.1. Struktura bezrobotnych

Wyszczególnienie			Bezrobotni zarejestrowani		Bezrobotni, którzy podjęli pracę		Bezrobotni zarejestrowani			
			w miesiącu sprawozdawczym		w końcu mies. sprawozdawczego		ogółem		w tym z prawem do zasiłku	
			razem	kobiety	razem	kobiety	razem	kobiety	razem	kobiety
0			1	2	3	4	5	6	7	8
Ogółem (w. 02+04)		01	733	358	205	110	10241	4993	1007	576
z tego osoby	poprzednio pracujące	02	663	324	195	105	8989	4328	1005	576
	w tym zwolnione z przyczyn dotyczących zakładu pracy	03	16	8	2	0	202	122	78	45
	dotychczas niepracujące	04	70	34	10	5	1252	665	2	0
Wybrane kategorie bezrobotnych (z ogółem)										
Zamieszkali na wsi		05	0	0	0	0	0	0	0	0
w tym posiadający gospodarstwo rolne		06	0	0	0	0	0	0	0	0
Osoby w okresie do 12 miesięcy od dnia ukończenia nauki		07	56	30	13	9	315	178	11	4
Cudzoziemcy		08	5	2	1	1	125	70	4	3
Bez kwalifikacji zawodowych		09	249	104	72	37	3447	1627	174	95
Bez doświadczenia zawodowego		10	154	73	23	14	2185	1118	4	2
Kobiety, które nie podjęły zatrudnienia po urodzeniu dziecka		11	X	28	X	25	X	1434	X	49
Osoby będące w szczególnej sytuacji na rynku pracy		12	709	352	159	82	8426	4191	616	346
z wiersza 12	do 30 roku życia	13	295	148	63	35	2456	1357	164	97
	w tym do 25 roku życia	14	129	54	8	1	920	467	35	14
	długotrwale bezrobotne	15	269	138	54	34	5236	2590	6	6
	powyżej 50 roku życia	16	110	43	17	6	2525	835	289	131
	korzystające ze świadczeń z pomocy społecznej	17	0	0	0	0	9	5	1	0
	posiadające co najmniej jedno dziecko do 6 roku życia	18	91	61	52	28	1918	1516	193	149
	posiadające co najmniej jedno dziecko niepełnosprawne do 18 roku życia	19	1	0	0	0	72	56	8	6
niepełnosprawni	20	33	16	17	6	629	263	57	32	

1.2. Bilans bezrobotnych

Wyszczególnienie		Ogółem	Kobiety	Z ogółem zamieszkałymi na wsi		Z ogółem z prawem do zasiłku				
				razem	kobiety	razem	kobiety			
0		1	2	3	4	5	6			
Bezrobotni według stanu w końcu miesiąca poprzedzającego sprawozdanie		21	9859	4830	0	0	922	537		
Bezrobotni zarejestrowani w miesiącu sprawozdawczym (w. 23+24)		22	733	358	0	0	158	95		
z tego	po raz pierwszy	23	180	96	0	0	42	26		
	po raz kolejny	24	553	262	0	0	116	69		
z wiersza 22	po pracach interwencyjnych	25	0	0	0	0	0	0		
	po robotach publicznych	26	0	0	0	0	0	0		
	po stażu	27	23	16	0	0	0	0		
	po odbyciu przygotowania zawodowego dorosłych	28	0	0	0	0	0	0		
	po szkoleniu	29	3	0	0	0	0	0		
	po pracach społecznie użytecznych	30	0	0	0	0	0	0		
Osoby wyłączone z ewidencji bezrobotnych w miesiącu sprawozdawczym (w.32+49+51+53+54+56 do 65)		31	351	195	0	0				
z tego z przyczyn	podjęcia pracy w miesiącu sprawozdawczym (w. 33+36)	32	205	110	0	0				
	w tym	niesubsydiowanej	33	186	103	0	0			
		podjęcie działalności gospodarczej	34	61	33	0	0			
		pracy sezonowej	35	0	0	0	0			
	subsydiowanej (w.37+38+39+41 do 48)	36	19	7	0	0				
	z tego	z tego	prac interwencyjnych	37	10	3	0	0		
			robót publicznych	38	0	0	0	0		
			podjęcia działalności gospodarczej	39	1	0	0	0		
			w tym w ramach bonu na zasiedlenie	40	0	0	0	0		
			podjęcia pracy w ramach refundacji kosztów zatrudnienia bezrobotnego	41	6	4	0	0		
			podjęcia pracy poza miejscem zamieszkania w ramach bonu na zasiedlenie	42	2	0	0	0		
			podjęcia pracy w ramach bonu zatrudnieniowego	43	0	0	0	0		
			podjęcia pracy w ramach świadczenia aktywizacyjnego	44	0	0	0	0		
			podjęcia pracy w ramach grantu na telepracę	45	0	0	0	0		
			podjęcia pracy w ramach refundacji składek na ubezpieczenia społeczne	46	0	0	0	0		
			podjęcia pracy w ramach dofinansowania wynagrodzenia za zatrudnienie skierowanego bezrobotnego powyżej 50 roku życia	47	0	0	0	0		
			inne	48	0	0	0	0		
			rozpoczęcia szkolenia	49	3	2	0	0		
			w tym w ramach bonu szkoleniowego	50	0	0	0	0		
rozpoczęcia stażu			51	28	17	0	0			
w tym w ramach bonu stażowego	52	0	0	0	0					
rozpoczęcia przygotowania zawodowego dorosłych	53	0	0	0	0					
rozpoczęcia prac społecznie użytecznych	54	0	0	0	0					
w tym w ramach PAI	55	0	0	0	0					
skierowania do agencji zatrudnienia w ramach zlecenia działań aktywizacyjnych	56	0	0	0	0					
odmowy bez uzasadnionej przyczyny przyjęcia propozycji odpowiedniej pracy lub innej formy pomocy, w tym w ramach PAI	57	1	1	0	0					

odmowy ustalenia profilu pomocy	58	X	X	X	X
niepotwierdzenia gotowości do pracy	59	6	3	0	0
dobrowolnej rezygnacji ze statusu bezrobotnego	60	25	11	0	0
podjęcia nauki	61	0	0	0	0
osiągnięcia wieku emerytalnego	62	24	16	0	0
nabycia praw emerytalnych lub rentowych	63	2	2	0	0
nabycia praw do świadczenia przedemerytalnego	64	3	1	0	0
innych	65	54	32	0	0
Bezrobotni według stanu w końcu miesiąca sprawozdawczego (w.21+22-31)	66	10241	4993	0	0
w tym zarejestrowani po raz pierwszy	67	2129	1162	0	0

1.3. Bilans wybranych kategorii bezrobotnych, będących w szczególnej sytuacji na rynku pracy

Wyszczególnienie		Do 30 roku życia		w tym do 25 roku życia		Powyżej 50 roku życia		Długotrwale bezrobotni	
		razem	kobiety	razem	kobiety	razem	kobiety	razem	kobiety
0		1	2	3	4	5	6	7	8
Bezrobotni według stanu w końcu miesiąca poprzedzającego sprawozdanie	68	2293	1286	839	437	2479	822	5089	2526
Bezrobotni zarejestrowani w miesiącu sprawozdawczym (w.70+71)	69	295	148	129	54	110	43	269	138
z tego									
po raz pierwszy	70	131	72	77	33	13	2	X	X
po raz kolejny	71	164	76	52	21	97	41	269	138
z wiersza 69									
po pracach interwencyjnych	72	0	0	0	0	0	0	0	0
po robotach publicznych	73	0	0	0	0	0	0	0	0
po stażu	74	13	8	3	1	0	0	9	7
po odbyciu przygotowania zawodowego dorosłych	75	0	0	0	0	0	0	0	0
po szkoleniu	76	3	0	2	0	0	0	1	0
po pracach społecznie użytecznych	77	0	0	0	0	0	0	0	0
Osoby wyłączone z ewidencji bezrobotnych w miesiącu sprawozdawczym (w.79+96+98+100+101+103 do 112)	78	104	60	21	7	64	30	122	74
podjęcia pracy w mies. sprawozdawczym (w.80+83)	79	63	35	8	1	17	6	54	34
z tego									
niesubsydiowanej	80	55	32	4	0	12	6	53	33
w tym									
podjęcie działalności gospodarczej	81	4	1	0	0	9	6	23	14
pracy sezonowej	82	0	0	0	0	0	0	0	0
subsydiowanej (w.84+85+86+88 do 95)	83	8	3	4	1	5	0	1	1
z tego									
prac interwencyjnych	84	3	2	2	1	5	0	0	0
robót publicznych	85	0	0	0	0	0	0	0	0
podjęcia działalności gospodarczej	86	1	0	0	0	0	0	0	0
w tym w ramach bonu na zasiedlenie	87	0	0	0	0	X	X	0	0
podjęcia pracy w ramach refundacji kosztów zatrudnienia bezrobotnego	88	2	1	1	0	0	0	1	1
podjęcia pracy poza miejscem zamieszkania w ramach bonu na zasiedlenie	89	2	0	1	0	X	X	0	0
podjęcia pracy w ramach bonu zatrudnieniowego	90	0	0	0	0	X	X	0	0
podjęcia pracy w ramach świadczenia aktywizacyjnego	91	0	0	0	0	0	0	0	0
podjęcia pracy w ramach grantu na telepracę	92	0	0	0	0	0	0	0	0
podjęcia pracy w ramach refundacji składek na ubezpieczenia społeczne	93	0	0	0	0	X	X	0	0

	podjęcia pracy w ramach dofinansowania wynagrodzenia za zatrudnienie skierowanego bezrobotnego powyżej 50 roku życia	94	X	X	X	X	0	0	0	0
	inne	95	0	0	0	0	0	0	0	0
	rozpoczęcia szkolenia	96	3	2	1	1	0	0	0	0
	w tym w ramach bonu szkoleniowego	97	0	0	0	0	X	X	0	0
	rozpoczęcia stażu	98	12	8	2	1	2	1	11	7
	w tym w ramach bonu stażowego	99	0	0	0	0	X	X	0	0
	rozpoczęcia przygotowania zawodowego dorosłych	100	0	0	0	0	0	0	0	0
	rozpoczęcia prac społecznie użytecznych	101	0	0	0	0	0	0	0	0
	w tym w ramach PAI	102	0	0	0	0	0	0	0	0
	skierowanie do agencji zatrudnienia w ramach zlecenia działań aktywizacyjnych	103	0	0	0	0	0	0	0	0
	odmowy bez uzasadnionej przyczyny przyjęcia propozycji odpowiedniej pracy lub innej formy pomocy, w tym w ramach PAI	104	1	1	1	1	0	0	0	0
	odmowy ustalenia profilu pomocy	105	X	X	X	X	X	X	X	X
	niepotwierdzenia gotowości do pracy	106	1	0	1	0	0	0	2	1
	dobrowolnej rezygnacji ze statusu bezrobotnego	107	10	5	4	1	2	0	6	3
	podjęcia nauki	108	0	0	0	0	0	0	0	0
	osiągnięcia wieku emerytalnego	109	X	X	X	X	24	16	22	14
	nabycia praw emerytalnych lub rentowych	110	2	2	1	1	0	0	1	1
	nabycia praw do świadczenia przedemerytalnego	111	X	X	X	X	3	1	0	0
	innych	112	12	7	3	1	16	6	26	14
	Bezrobotni, którzy w miesiącu sprawozdawczym utracili status osoby będącej w szczególnej sytuacji na rynku pracy	113	28	17	27	17	X	X	X	X
	Bezrobotni według stanu w końcu miesiąca sprawozdawczego (w.68+69-78)	114	2456	1357	920	467	2525	835	5236	2590
	w tym zarejestrowani po raz pierwszy	115	1112	649	527	278	322	93	741	430

1.4. Aktywne formy przeciwdziałania bezrobociu

Wyszczególnienie			Razem	Kobiety
			w końcu miesiąca sprawozdawczego	
0			1	2
Osoby bezrobotne	zatrudnione przy pracach interwencyjnych	116	52	33
	zatrudnione przy robotach publicznych	117	0	0
	odbywające szkolenie	118	3	1
	w tym w ramach bonu szkoleniowego	119	0	0
	odbywające staż	120	205	145
	w tym w ramach bonu stażowego	121	0	0
	odbywające przygotowanie zawodowe dorosłych	122	0	0
	odbywające prace społecznie użyteczne	123	44	22
	w tym w ramach PAI	124	0	0
	zatrudnione w ramach świadczenia aktywizacyjnego	125	0	0
	zatrudnione w ramach grantu na telepracę	126	0	0
	zatrudnione w ramach refundacji składek na ubezpieczenie społeczne	127	0	0
	zatrudnione w ramach dofinansowania wynagrodzenia za zatrudnienie skierowanego bezrobotnego powyżej 50 roku życia	128	32	16
	w tym powyżej 60 roku życia	129	5	0

Dział 2. POSZUKUJĄCY PRACY, OSOBY UPRAWNIONE DO DODATKU AKTYWIZACYJNEGO, OSOBY UCZESTNICZĄCE W DZIAŁANIACH REALIZOWANYCH W RAMACH PROJEKTÓW WSPÓŁ-FINANSOWANYCH Z EUROPEJSKIEGO FUNDUSZU SPOŁECZNEGO, CUDZOZIEMCY Z PRAWEM DO ZASIŁKU

2.1. Poszukujący pracy

Wyszczególnienie		Ogółem	Kobiety	
0		1	2	
Poszukujący pracy według stanu w końcu miesiąca poprzedzającego sprawozdanie		01	352	135
Poszukujący pracy zarejestrowani w miesiącu sprawozdawczym		02	31	14
Osoby wyłączone z ewidencji poszukujących pracy w miesiącu sprawozdawczym (w.04+05 do 10)		03	22	12
z tego z przyczyn	podjęcia pracy	04	0	0
	rozpoczęcia szkolenia	05	0	0
	rozpoczęcia przygotowania zawodowego dorosłych	06	0	0
	niepotwierdzenia zainteresowania pomocą określoną w ustawie	07	0	0
	niepodjęcia lub przerwania uczestnictwa w oferowanym działaniu	08	0	0
	dobrowolnej rezygnacji	09	22	12
	innych	10	0	0
Poszukujący pracy według stanu w końcu miesiąca sprawozdawczego (w. 01+02-03)		11	361	137
z wiersza 11	niepełnosprawni niepozostający w zatrudnieniu	12	176	68
	będący w okresie wypowiedzenia stosunku pracy lub stosunku służbowego z przyczyn dotyczących zakładu pracy	13	0	0
	zatrudnieni u pracodawcy, wobec którego ogłoszono upadłość lub który jest w stanie likwidacji, z wyłączeniem likwidacji w celu prywatyzacji	14	0	0
	otrzymujący świadczenie socjalne przysługujące na urlopie górniczym lub górniczy zasiłek socjalny	15	0	0
	uczestniczący w zajęciach w Centrum Integracji Społecznej lub indywidualnym programie integracji	16	0	0
	żołnierze rezerwy	17	0	0
	pobierający rentę szkoleniową	18	0	0
	pobierający świadczenie szkoleniowe	19	0	0
	podlegający ubezpieczeniu społecznemu rolników jako domownik lub małżonek rolnika, jeżeli zamierza podjąć zatrudnienie, inną pracę zarobkową lub działalność gospodarczą poza rolnictwem	20	0	0
	cudzoziemcy	21	7	4
	pracownicy w wieku 45 lat i powyżej	22	18	8

2.2. Osoby, które:

Wyszczególnienie			Razem	Kobiety	Razem	Kobiety
			w miesiącu sprawozdawczym		w końcu miesiąca sprawozdawczego	
0			1	2	3	4
nabyły uprawnienie do dodatku aktywizacyjnego w wyniku podjęcia zatrudnienia	skierowane przez powiatowy urząd pracy	23	0	0	1	1
	z własnej inicjatywy	24	14	6	36	19
rozpoczęły udział w działaniach realizowanych w ramach projektów współfinansowanych z EFS		25	56	30	x	x
z tego	projektach pozakonkursowych realizowanych przez powiatowe urzędy pracy	26	56	30	x	x
	projektach konkursowych realizowanych przez powiatowe urzędy pracy	27	0	0	x	x
Zarejestrowane jako cudzoziemcy z prawem do zasiłku		28	1	1	4	3
w tym z krajów EOG oraz Szwajcarii		29	0	0	0	0
Zarejestrowane jako cudzoziemcy bez prawa do zasiłku		30	5	1	128	71
w tym z krajów EOG oraz Szwajcarii		31	2	0	31	16
Polacy z prawem do zasiłku transferowego		32	0	0	18	9

Dział 3. POŚREDNICTWO PRACY I WYBRANE FORMY AKTYWIZACJI

3.1. Wolne miejsca pracy i miejsca aktywizacji zawodowej

Wyszczególnienie		Zgłoszone w miesiącu sprawozdawczym				W końcu miesiąca sprawozdawczego		
		razem	z rubr. 1 dotyczące pracy			razem	w tym niewykorzystane dłużej niż 30 dni	
			subsydiowanej	z sektora publicznego	sezonowej			
0		1	2	3	4	5	6	
Ogółem wolne miejsca pracy i miejsca aktywizacji zawodowej (w.02+03)		01	970	48	85	220	392	57
z ogółem	zatrudnienie lub inna praca zarobkowa	02	943	21	84	220	392	57
	miejsca aktywizacji zawodowej	03	27	27	1	X	0	0
	z tego							
	staże	04	27	27	1	X	0	0
	przygotowanie zawodowe dorosłych	05	0	0	0	X	0	0
	prace społecznie użyteczne	06	0	0	0	X	0	0
	dla niepełnosprawnych	07	72	2	0	1	71	2
	dla osób w okresie do 12 miesięcy od dnia ukończenia nauki	08	0	0	0	0	0	0

3.2. Osoby objęte indywidualnym planem działania

Wyszczególnienie			Osoby objęte indywidualnym planem działania			
			bezrobotni		poszukujący pracy	
			razem	kobiety	razem	kobiety
0			1	2	3	4
Przygotowano IPD	w miesiącu sprawozdawczym	09	747	356	0	0
Przerwali realizację IPD		10	108	43	0	0
w tym z powodu podjęcia pracy		11	61	29	0	0
Zakończyli realizację IPD		12	209	101	0	0
Realizujący IPD w końcu miesiąca sprawozdawczego		13	9450	4699	0	0

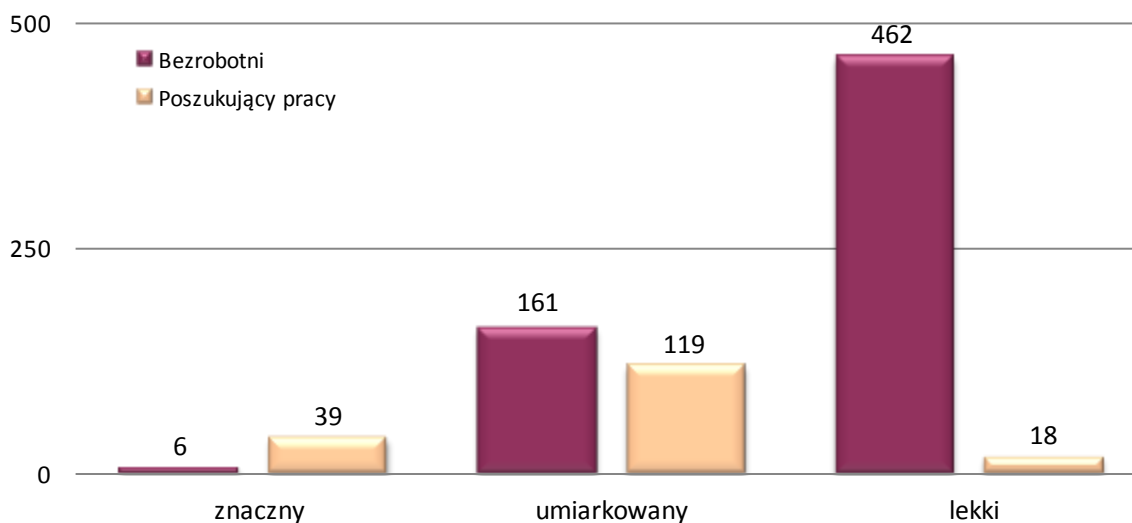
Dział 4. ZGŁOSZENIA ZWOLNIEŃ I ZWOLNIENIA GRUPOWE, ZWOLNIENIA MONITOROWANE

Wyszczególnienie		W miesiącu sprawozdawczym				W końcu miesiąca sprawozdawczego			
		z sektora publicznego		z sektora prywatnego		z sektora publicznego		z sektora prywatnego	
		zakłady	osoby	zakłady	osoby	zakłady	osoby	zakłady	osoby
0		1	2	3	4	5	6	7	8
Zgłoszenia zwolnień grupowych	01	0	0	0	0	0	0	4	106
Zwolnienia grupowe	02	0	0	1	25	x	x	x	x
Zwolnienia monitorowane	03	0	0	0	0	x	x	x	x

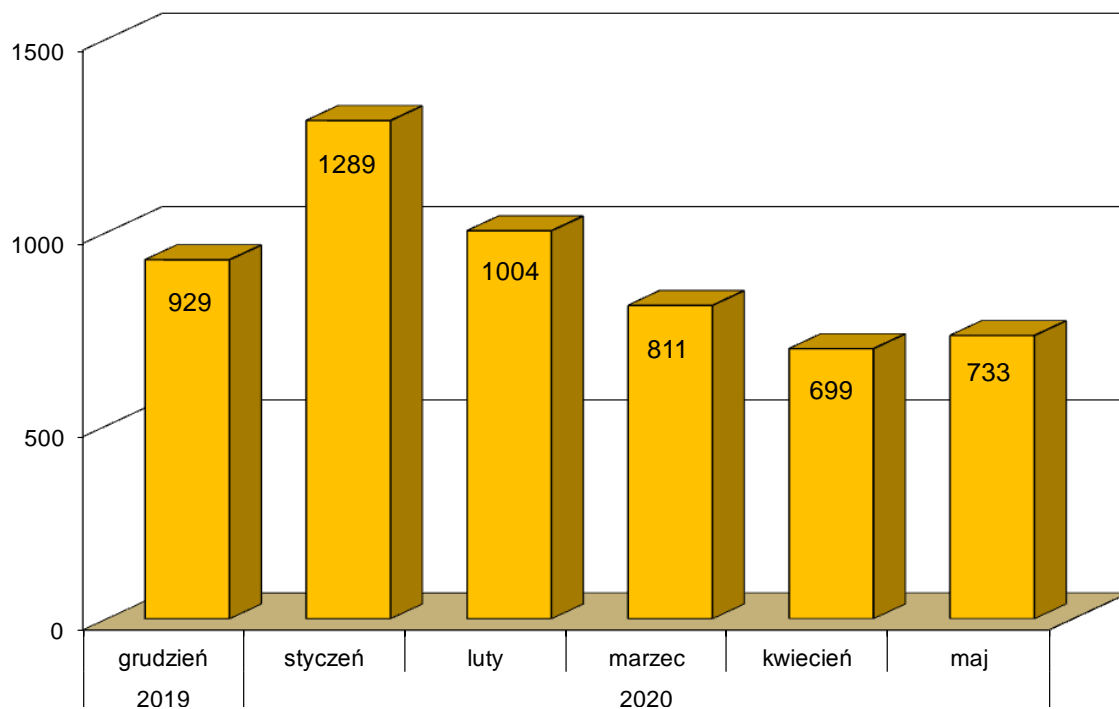
Statystyka osób niepełnosprawnych
za okres
od 01.05.2020 do 31.05.2020

			Bezrobotni		Poszukujący pracy	
			razem	kobiety	razem	kobiety
0			1	2	3	4
Stopień niepełnosprawności	znaczny	1	6	3	39	18
	umiarkowany	2	161	83	119	45
	lekki	3	462	177	18	5
	Razem	4	629	263	176	68
Wiek w latach	15-17	5	0	0	0	0
	18-24	6	14	9	3	1
	25-34	7	79	47	37	22
	35-44	8	125	59	50	23
	45-54	9	192	89	36	9
	55 i więcej	10	219	59	50	13
	Razem	11	629	263	176	68
Wykształcenie	wyższe	12	104	56	39	19
	policealne i średnie zawodowe	13	131	71	33	10
	średnie ogólnokształcące	14	63	29	19	11
	zasadnicze zawodowe	15	151	48	44	16
	gimnazjalne i poniżej	16	180	59	41	12
	Razem	17	629	263	176	68
Czas bez pracy	do 1 miesiąca	18	32	15	6	4
	1-3	19	72	37	10	5
	4-6	20	108	58	21	9
	7-9	21	81	37	32	15
	10-12	22	49	19	17	10
	powyżej 12	23	287	97	90	25
	Razem	24	629	263	176	68

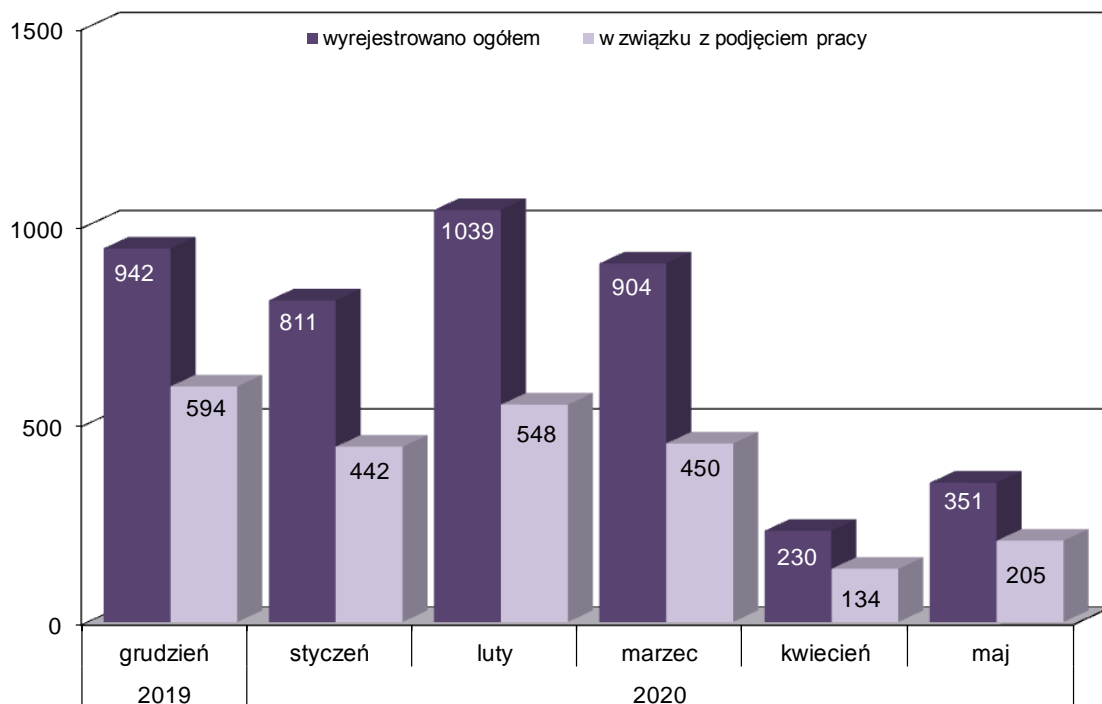
Statystyka osób niepełnosprawnych - V 2020



Bezrobotni włączani do ewidencji bezrobotnych MUP w Lublinie w poszczególnych miesiącach



Bezrobotni wyłączani z ewidencji bezrobotnych MUP w Lublinie w poszczególnych miesiącach



Ogólna liczba bezrobotnych zarejestrowanych w MUP w Lublinie

