



**MIEJSKI URZĄD PRACY
W LUBLINIE**

ZESTAWIENIA STATYSTYCZNE

Stan na koniec kwietnia 2026 roku

MINISTERSTWO RODZINY, PRACY I POLITYKI SPOŁECZNEJ,
ul. Nowogrodzka 1/3/5, 00-513 Warszawa

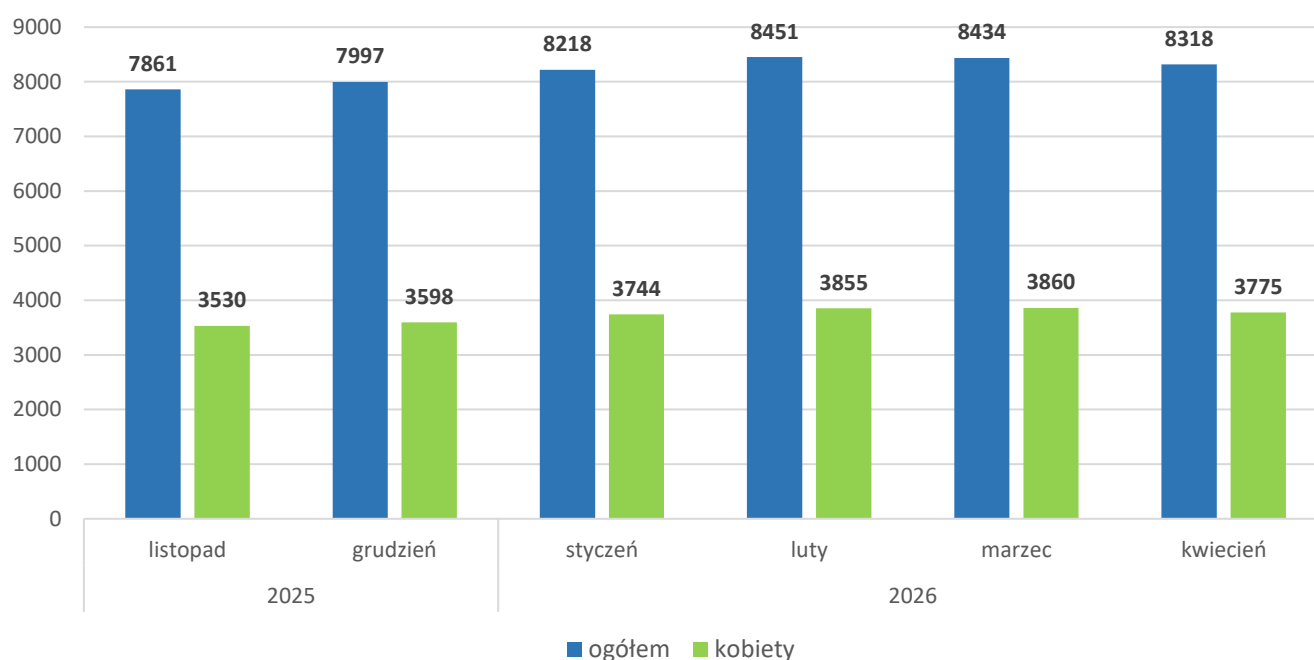
Miejski Urząd Pracy w Lublinie	MRPiPS – 01 Sprawozdanie o rynku pracy 01.04.2026-30.04.2026	Termin przekazania: zgodnie z PBSSP 2026 r.
Numer identyfikacyjny REGON 431213647		
Obowiązek przekazywania danych statystycznych wynika z art. 30 ust.1 pkt 3 ustawy z dnia 29 czerwca 1995 r. o statystyce publicznej (Dz.U. 2024 poz. 1799) oraz rozporządzenia Rady Ministrów w sprawie programu badań statystycznych statystyki publicznej na rok 2026		

Dział 1. STRUKTURA I BILANS BEZROBOTNYCH

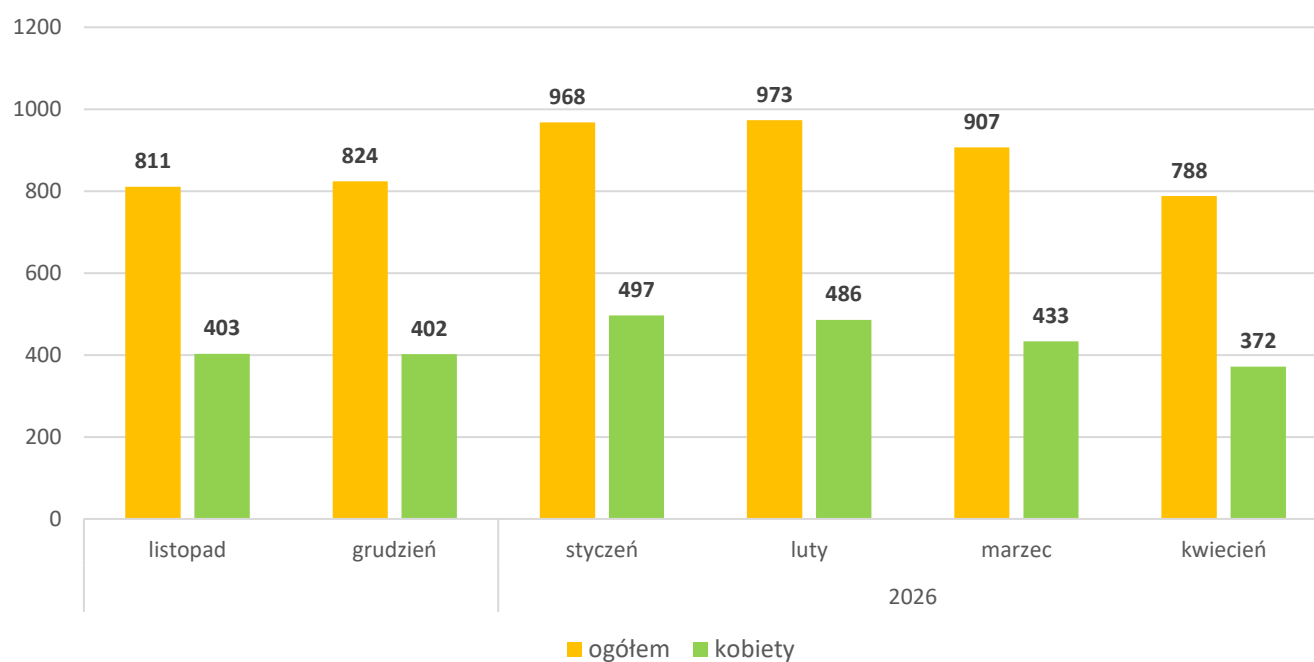
1.1. Struktura bezrobotnych

Wyszczególnienie		Bezrobotni zarejestrowani		Bezrobotni, którzy podjęli pracę		Bezrobotni zarejestrowani				
		w miesiącu sprawozdawczym		w końcu mies. sprawozdawczego		ogółem		w tym z prawem do zasiłku		
		razem	kobiety	razem	kobiety	razem	kobiety	razem	kobiety	
0		1	2	3	4	5	6	7	8	
Ogółem (w. 02+04)		01	788	372	511	269	8318	3775	746	434
z tego osoby	poprzednio pracujące	02	706	330	503	266	7246	3196	736	427
	w tym zwolnione z przyczyn dotyczących zakładu pracy	03	7	3	13	6	114	57	54	28
	dotychczas niepracujące	04	82	42	8	3	1072	579	10	7
Wybrane kategorie bezrobotnych (z ogółem)										
Zamieszkali na wsi		05	0	0	0	0	0	0	0	0
w tym posiadający gospodarstwo rolne		06	0	0	0	0	0	0	0	0
Bez doświadczenia zawodowego		07	168	89	29	19	1851	961	12	8
Osoby w okresie do 12 miesięcy od dnia ukończenia nauki (absolwenci)		08	51	31	37	18	246	155	3	3
Kobiety, które nie podjęły zatrudnienia pracy po urodzeniu dziecka		09	X	48	X	28	X	874	X	36
Mający na utrzymaniu co najmniej 1 dziecko w wieku do 18 lat lub niepełnosprawne dziecko do 24 lat		10	204	130	149	101	2305	1566	236	171
z tego	1 dziecko	11	126	79	70	45	1315	837	148	118
	2 dzieci	12	59	39	60	45	685	484	62	39
	3 i więcej dzieci	13	19	12	19	11	305	245	26	14
Opiekunowie osoby niepełnosprawnej		14	1	1	3	1	4	2	3	2
Cudzoziemcy		15	67	49	20	12	380	278	20	19
w tym z krajów EOG oraz Szwajcarii		16	6	4	4	3	47	23	1	1
Bezrobotni, którym przysługuje pierwszeństwo do udziału w formach pomocy		17	780	355	391	201	7169	3238	499	286
z wiersza 17	do 30 roku życia	18	266	138	175	88	1754	901	105	57
	w tym do 25 roku życia	19	102	48	63	33	740	355	24	10
	powyżej 50 roku życia	20	144	57	68	34	2177	697	198	91
	długotrwale bezrobotne	21	224	93	105	55	4236	1861	2	2
	bez kwalifikacji zawodowych	22	281	120	151	69	3031	1358	173	102
	niepełnosprawni	23	67	31	19	9	539	228	67	35
	posiadające Kartę Dużej Rodziny	24	25	14	26	16	171	117	59	41
samotnie wychowujący co najmniej jedno dziecko	25	50	45	28	27	491	449	56	53	

Ogólna liczba bezrobotnych będących w ewidencji
MUP w Lublinie w ostatnich 6 miesiącach (stan na koniec miesiąca)



Liczba osób włączanych do ewidencji bezrobotnych MUP w Lublinie
w ostatnich 6 miesiącach



1.2 Bilans bezrobotnych, w tym wybranych grup

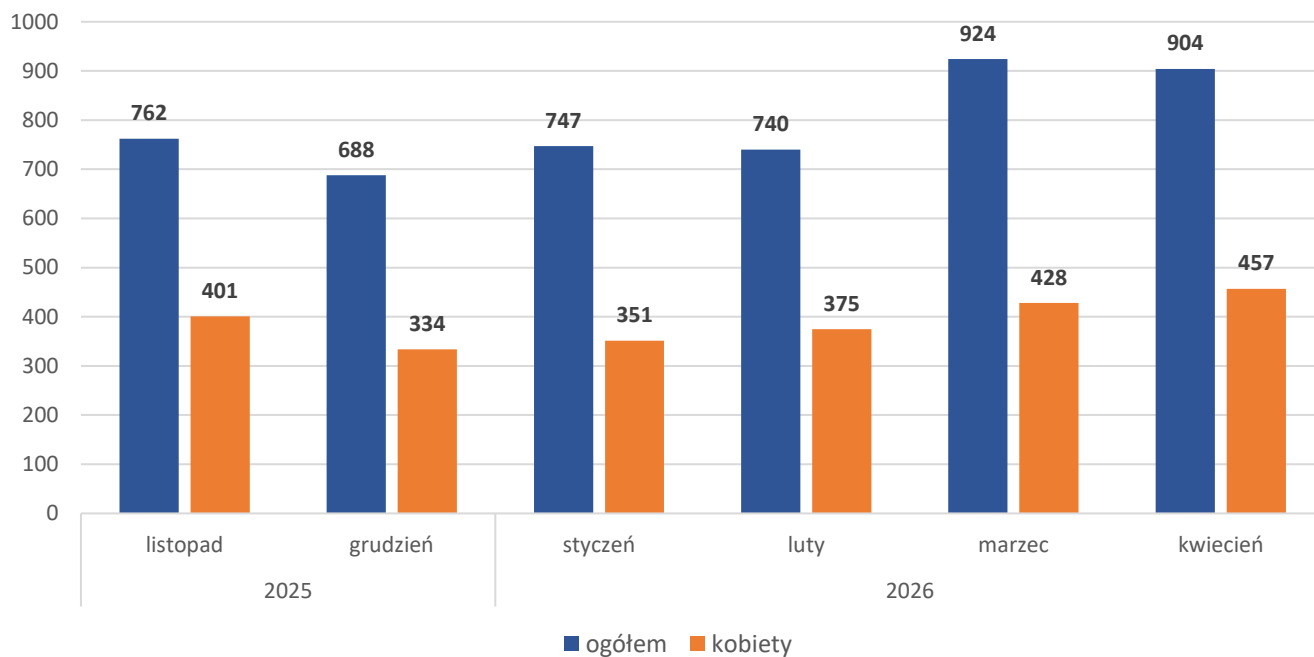
Wyszczególnienie		Ogółem	z ogółem												
			kobiety	zamieszkali na wsi		z prawem do zasiłku		do 30 roku życia		do 25 roku życia		powyżej 50 roku życia			
				razem	kobiety	razem	kobiety	razem	kobiety	razem	kobiety	razem	kobiety		
0		1	2	3	4	5	6	7	8	9	10	11	12		
Bezrobotni zarejestrowani w miesiącu sprawozdawczym (w.27+28)		26	788	372	0	0	169	101	266	138	102	48	144	57	
z tego	po raz pierwszy	27	261	138	0	0	40	20	139	70	62	27	28	14	
	po raz kolejny	28	527	234	0	0	129	81	127	68	40	21	116	43	
z wie-rsza 26	po pracach interwencyjnych	29	0	0	0	0	0	0	0	0	0	0	0	0	
	po robotach publicznych	30	0	0	0	0	0	0	0	0	0	0	0	0	
	po stażu	31	12	11	0	0	1	1	7	7	1	1	1	0	
	po szkoleniu	32	6	2	0	0	0	0	3	2	1	1	0	0	
po pracach społecznie użytecznych		33	0	0	0	0	0	0	0	0	0	0	0	0	
Osoby wyłączone z ewidencji bezrobotnych w miesiącu sprawozdawczym (w.35+54+56 do 69)		34	904	457	0	0	115	62	294	149	117	54	162	73	
podjęcia pracy w mies. sprawozdawczym (w. 36+39)		35	511	269	0	0	92	47	175	88	63	33	68	34	
z tego	niesubsydiowanej	36	484	257	0	0	87	44	164	85	61	33	66	33	
	w tym	podjęcie działalności gospodarczej	37	33	11	0	0	5	0	7	1	0	0	3	2
		pracy sezonowej	38	0	0	0	0	0	0	0	0	0	0	0	0
	subsydiowanej (w.40+41+42+44 do 53)		39	27	12	0	0	5	3	11	3	2	0	2	1
		prac interwencyjnych	40	1	0	0	0	0	0	0	0	0	0	0	0
		robót publicznych	41	0	0	0	0	0	0	0	0	0	0	0	0
		podjęcia działalności gospodarczej	42	14	6	0	0	2	2	6	0	1	0	0	0
		w tym w ramach bonu na zasiedlenie	43	0	0	0	0	0	0	0	0	0	0	0	0
		podjęcia pracy w ramach ref. kosztów wyposaż. lub doposaż. jego stanow. pracy	44	8	4	0	0	2	1	3	1	1	0	2	1
		podjęcia pracy w ramach pożyczki na utworzenie stanowiska pracy	45	0	0	0	0	0	0	0	0	0	0	0	0
	z tego	podjęcia pracy poza miejscem zamieszkania w ramach bonu na zasiedlenie	46	4	2	0	0	1	0	2	2	0	0	0	0
		podjęcia pracy w ramach świadczenia aktywizacyjnego	47	0	0	0	0	0	0	0	0	0	0	0	0
		podjęcia pracy w ramach grantu na utworzenie stanowiska pracy zdalnej	48	0	0	0	0	0	0	0	0	0	0	0	0

z tego z przy- czyn	podjęcia pracy w ramach zwrotu kosztów poniesionych na wynagrodzenia, nagrody oraz składki na ubezpieczenia społeczne	49	0	0	0	0	0	0	0	0	0	0	0	0
	podjęcia pracy w ramach ref. kosztów poniesionych na wynagrodzenia, nagrody oraz składki na ub. społ. za zatrudnienie opiekuna osoby niepełnosprawnej	50	0	0	0	0	0	0	0	0	0	0	0	0
	podjęcia pracy w ramach dofin. wynagrodzenia za zatrudnienie skierowanego bezr. powyżej 50 roku życia	51	0	0	0	0	0	0	X	X	X	X	0	0
	podjęcia pracy w ramach założenia lub przystąpienia do spółdzielni socjalnej	52	0	0	0	0	0	0	0	0	0	0	0	0
	inne	53	0	0	0	0	0	0	0	0	0	0	0	0
	rozpoczęcia szkolenia	54	4	4	0	0	0	0	3	3	2	2	0	0
	w tym w ramach bonu na kształcenie ustawiczne	55	0	0	0	0	0	0	0	0	0	0	0	0
	rozpoczęcia stażu	56	56	41	0	0	4	4	24	17	9	5	5	4
	rozpoczęcia prac społecznie użytecznych	57	0	0	0	0	0	0	0	0	0	0	0	0
	skierowania do udziału w działaniach w zakresie reintegracji społecznej	58	0	0	0	0	0	0	0	0	0	0	0	0
	skierowana do agencji zatrudnienia	59	0	0	0	0	0	0	0	0	0	0	0	0
	niepodjęcia lub przerwania z własnej winy, po skierowaniu przez PUP lub zawarciu umowy, realizacji formy pomocy	60	0	0	0	0	0	0	0	0	0	0	0	0
	odmowy bez uzasadnionej przyczyny podjęcia prac społecznie użytecznych	61	0	0	0	0	0	0	0	0	0	0	0	0
	odmowy udziału w przygotowaniu indywidualnego planu działania lub przerwania z własnej winy jego realizacji	62	23	9	0	0	3	2	16	7	8	2	5	2
	nieutrzymywania kontaktu z PUP raz na 90 dni	63	175	69	0	0	5	3	45	17	21	6	30	11
	dobrowolnej rezygnacji ze statusu bezrobotnego	64	47	23	0	0	1	1	19	8	10	3	7	2
	podjęcia nauki	65	0	0	0	0	0	0	0	0	0	0	0	0
	osiągnięcia wieku emerytalnego	66	15	6	0	0	3	1	X	X	X	X	15	6
	nabycia praw emerytalnych lub rentowych	67	9	6	0	0	3	3	1	1	0	0	6	3
	nabycia praw do świadczenia przedemerytalnego	68	2	1	0	0	2	1	X	X	X	X	2	1
innych	69	62	29	0	0	2	0	11	8	4	3	24	10	
Bezrobotni, którzy w miesiącu sprawozdawczym utracili prawo do zasiłku lub ustała przesłanka do znajdowania się w danej grupie	70	X	X	0	0	82	40	11	5	19	10	X	X	
Bezrobotni według stanu w końcu miesiąca sprawozdawczego	71	8318	3775	0	0	746	434	1754	901	740	355	2177	697	
w tym zarejestrowani po raz pierwszy	72	1985	1078	0	0	198	119	931	506	463	234	243	97	

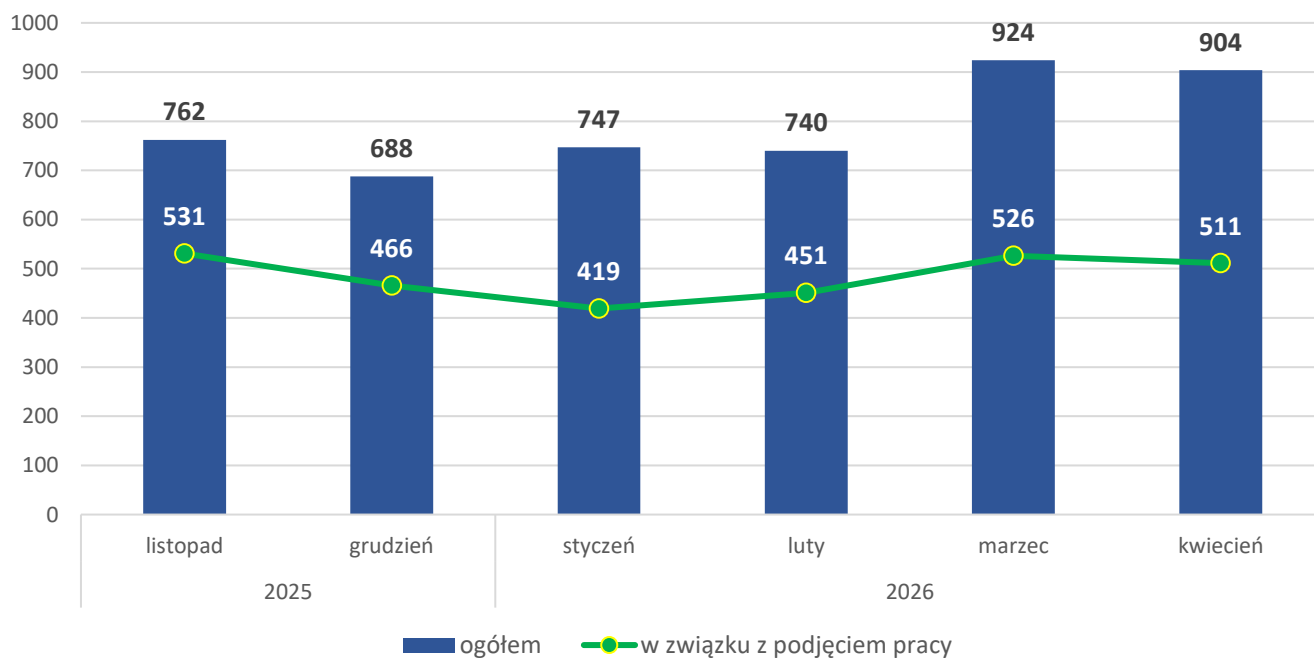
Wyszczególnienie		z ogółem											
		długotrwale bezrobotni		bez kwalifikacji zawodowych		niepełnosprawni		posiadające Kartę Dużej Rodziny		samotnie wychowujący co najmniej jedno dziecko			
		razem	kobiety	razem	kobiety	razem	kobiety	razem	kobiety	razem	kobiety		
0		13	14	15	16	17	18	19	20	21	22		
Bezrobotni zarejestrowani w miesiącu sprawozdawczym (w.27+28)		26	224	93	281	120	67	31	25	14	50	45	
z tego	po raz pierwszy	27	X	X	112	55	17	11	5	2	8	8	
	po raz kolejny	28	224	93	169	65	50	20	20	12	42	37	
z wiersza 26	po pracach interwencyjnych	29	0	0	0	0	0	0	0	0	0	0	
	po robotach publicznych	30	0	0	0	0	0	0	0	0	0	0	
	po stażu	31	2	2	1	1	0	0	0	0	2	2	
	po szkoleniu	32	2	2	2	0	0	0	0	0	0	0	
	po pracach społecznie użytecznych	33	0	0	0	0	0	0	0	0	0	0	
Osoby wyłączone z ewidencji bezrobotnych w miesiącu sprawozdawczym (w.35+54+56 do 69)		34	275	139	311	136	68	35	27	17	43	41	
z tego	podjęcia pracy w mies. sprawozdawczym (w. 36+39)	35	105	55	151	69	19	9	26	16	28	27	
	niesubsydiowanej	36	102	54	150	69	17	9	26	16	27	26	
	w tym	podjęcie działalności gospodarczej	37	8	4	10	1	0	0	4	2	1	1
		pracy sezonowej	38	0	0	0	0	0	0	0	0	0	0
	subsydiowanej (w.40+41+42+44 do 53)	39	3	1	1	0	2	0	0	0	1	1	
	z tego	prac interwencyjnych	40	0	0	0	0	0	0	0	0	0	0
		robót publicznych	41	0	0	0	0	0	0	0	0	0	0
		podjęcia działalności gospodarczej	42	1	0	0	0	0	0	0	0	0	0
	z tego	w tym w ramach bonu na zasiedlenie	43	0	0	0	0	0	0	0	0	0	0
		podjęcia pracy w ramach ref. kosztów wyposaż. lub doposaż. jego stanow. pracy	44	0	0	1	0	1	0	0	0	1	1
		podjęcia pracy w ramach pożyczki na utworzenie stanowiska pracy	45	0	0	0	0	0	0	0	0	0	0
		podjęcia pracy poza miejscem zamieszkania w ramach bonu na zasiedlenie	46	2	1	0	0	1	0	0	0	0	0
		podjęcia pracy w ramach świadczenia aktywizacyjnego	47	0	0	0	0	0	0	0	0	0	0
podjęcia pracy w ramach grantu na utworzenie stanowiska pracy zdalnej		48	0	0	0	0	0	0	0	0	0	0	

z tego z przy- czyn	podjęcia pracy w ramach zwrotu kosztów poniesionych na wynagrodzenia, nagrody oraz składki na ubezpieczenia społeczne	49	0	0	0	0	0	0	0	0	0	0
	podjęcia pracy w ramach ref. kosztów poniesionych na wynagrodzenia, nagrody oraz składki na ub. społ. za zatrudnienie opiekuna osoby niepełnosprawnej	50	0	0	0	0	0	0	0	0	0	0
	podjęcia pracy w ramach dofin. wynagrodzenia za zatrudnienie skierowanego bezr. powyżej 50 roku życia	51	0	0	0	0	0	0	0	0	0	0
	podjęcia pracy w ramach założenia lub przystąpienia do spółdzielni socjalnej	52	0	0	0	0	0	0	0	0	0	0
	inne	53	0	0	0	0	0	0	0	0	0	0
rozpoczęcia szkolenia	54	3	3	3	3	0	0	0	0	1	1	
w tym w ramach bonu na kształcenie ustawiczne	55	0	0	0	0	0	0	0	0	0	0	
rozpoczęcia stażu	56	18	13	9	7	2	1	0	0	2	2	
rozpoczęcia prac społecznie użytecznych	57	0	0	0	0	0	0	0	0	0	0	
skierowania do udziału w działaniach w zakresie reintegracji społecznej	58	0	0	0	0	0	0	0	0	0	0	
skierowana do agencji zatrudnienia	59	0	0	0	0	0	0	0	0	0	0	
niepodjęcia lub przerwania z własnej winy, po skierowaniu przez PUP lub zawarciu umowy, realizacji formy pomocy	60	0	0	0	0	0	0	0	0	0	0	
odmowy bez uzasadnionej przyczyny podjęcia prac społecznie użytecznych	61	0	0	0	0	0	0	0	0	0	0	
odmowy udziału w przygotowaniu indywidualnego planu działania lub przerwania z własnej winy jego realizacji	62	3	1	12	5	1	0	0	0	1	1	
nieutrzymywania kontaktu z PUP co najmniej raz na 90 dni	63	88	46	83	26	10	7	1	1	7	6	
dobrowolnej rezygnacji ze statusu bezrobotnego	64	12	7	18	8	2	2	0	0	1	1	
podjęcia nauki	65	0	0	0	0	0	0	0	0	0	0	
osiągnięcia wieku emerytalnego	66	9	3	5	2	3	0	0	0	0	0	
nabycia praw emerytalnych lub rentowych	67	3	0	2	1	4	3	0	0	1	1	
nabycia praw do świadczenia przedemerytalnego	68	0	0	0	0	0	0	0	0	0	0	
innych	69	34	11	28	15	27	13	0	0	2	2	
Bezrobotni, którzy w miesiącu sprawozdawczym utracili prawo do zasiłku (rubryki 5 i 6) lub ustala przesłanka do znajdowania się w danej grupie (rubryki 3-4, 7-10 i 15-22)	70	X	X	X	1	0	7	2	0	0	0	
Bezrobotni według stanu w końcu miesiąca sprawozdawczego	71	4236	1861	3031	1358	539	228	171	117	491	449	
w tym zarejestrowani po raz pierwszy	72	630	347	817	437	80	44	29	20	65	64	

Liczba osób wyłączonych z ewidencji bezrobotnych MUP w Lublinie
w ostatnich 6 miesiącach



Liczba osób wyłączonych z ewidencji bezrobotnych MUP w Lublinie
w ostatnich 6 miesiącach (w związku z podjęciem pracy)



Dział 1.3. Aktywne formy przeciwdziałania bezrobociu

Wyszczególnienie		Bezrobotni objęci aktywnymi formami przeciwdziałania bezrobociu lub pakietem czy programem					
		rozpoczynający udział w wybranej formie		kończący udział w wybranej formie		biorący udział w wybranej formie	
		w miesiącu sprawozdawczym				w końcu miesiąca sprawozdawczego	
		razem	kobiety	razem	kobiety	razem	kobiety
0		1	2	3	4	5	6
Prace interwencyjne	73	1	0	0	0	26	17
Roboty publiczne	74	0	0	0	0	0	0
Podjęcie subsydiowanej działalności gospodarczej	75	14	6	48	21	236	107
w tym w ramach bonu na zasiedlenie	76	0	0	0	0	0	0
Refundacja kosztów wyposażenia lub doposażenia stanowiska pracy	77	8	4	9	5	184	81
Pożyczka na utworzenie stanowiska pracy	78	0	0	X	X	X	X
Bon na zasiedlenie (podjęcie pracy)	79	4	2	X	X	X	X
Świadczenie aktywizacyjne	80	0	0	0	0	0	0
Grant na utworzenie stanowiska pracy zdalnej	81	0	0	0	0	0	0
Zwrot kosztów poniesionych na wynagrodzenia, nagrody oraz składki na ubezpieczenia społeczne	82	0	0	0	0	0	0
Refundacja kosztów poniesionych na wynagrodzenia, nagrody oraz składki na ubezpieczenia społeczne za zatrudnienie opiekuna osoby niepełnosprawnej	83	0	0	0	0	0	0
Dofinansowanie wynagrodzenia za zatrudnienie skierowanego bezrobotnego powyżej 50 roku życia	84	0	0	1	0	6	4
Założenie lub przystąpienie do spółdzielni socjalnej	85	0	0	X	X	X	X
Szkolenie	86	4	4	8	4	0	0
w tym w ramach bonu na kształcenie ustawiczne	87	0	0	0	0	0	0
Staż	88	56	41	12	11	190	135
w tym staż zakończony potwierdzeniem nabycia wiedzy lub umiejętności	89	X	X	0	0	X	X
Prace społecznie użyteczne	90	0	0	0	0	0	0
Działania w zakresie reintegracji społecznej	91	0	0	0	0	0	0
Sfinansowanie kosztów potwierdzenia nabycia wiedzy i umiejętności lub uzyskanie dokumentu potwierdzającego nabycie wiedzy i umiejętności	92	6	2	X	X	X	X
Sfinansowanie opłaty za postępowanie nostryfikacyjne albo postępowanie, o którym mowa w przepisach oświatowych	93	0	0	X	X	X	X
Sfinansowanie opłaty za przeprowadzenie postępowania i wydanie decyzji w sprawie uznania kwalifikacji zawodowych	94	0	0	X	X	X	X
Pożyczka edukacyjna	95	0	0	X	X	X	X
Refundacja kosztów opieki nad dzieckiem lub osobą zależną	96	0	0	0	0	0	0
Pakiet aktywizacyjny	97	0	0	0	0	0	0
Program specjalny	98	0	0	0	0	0	0
Program regionalny	99	0	0	0	0	0	0
Projekt pilotażowy	100	0	0	0	0	0	0

DZIAŁ 2. OSOBY POSZUKUJĄCE PRACY, OSOBY UPRAWNIONE DO DODATKU AKTYWIZACYJNEGO ORAZ POLACY Z PRAWEM DO ZASIŁKU TRANSFEROWEGO

Wyszczególnienie			Razem	Kobiety	Razem	Kobiety
			w miesiącu sprawozdawczym		w końcu miesiąca sprawozdawczego	
0			1	2	3	4
Osoby, które nabyły uprawnienie do dodatku aktywizacyjnego w wyniku podjęcia	działalności gospodarczej	01	0	0	0	0
	zatrudnienia lub innej pracy zarobkowej	02	59	29	123	61
Polacy z prawem do zasiłku transferowego		03	4	3	19	9
Poszukujący pracy		04	41	27	366	157
w tym	niepełnosprawni niepozostający w zatrudnieniu	05	9	7	183	70
	opiekunowie osoby niepełnosprawnej	06	0	0	1	1
	w tym niezatrudnieni i niewykonyjący innej pracy zarobkowej	07	0	0	0	0
Poszukujący pracy, którzy w miesiącu sprawozdawczym	podjęli pracę niesubsydiowaną	08	0	0	X	X
	podjęli pracę subsydiowaną	09	2	1	X	X
	rozpoczęli prace interwencyjne	10	0	0	X	X
	rozpoczęli roboty publiczne	11	0	0	X	X
	podjęli działalność gospodarczą	12	0	0	X	X
	podjęli pracę w ramach refundacji kosztów wyposażenia lub doposażenia jego stanowiska pracy oraz dostosowania stanowiska pracy zdalnej	13	2	1	X	X
	podjęli pracę w ramach pożyczki na utworzenie stanowiska pracy	14	0	0	X	X
	podjęli pracę w ramach świadczenia aktywizacyjnego	15	0	0	X	X
	podjęli pracę w ramach grantu na utworzenie stanowiska pracy zdalnej	16	0	0	X	X
	podjęli pracę w ramach zwrotu kosztów poniesionych na wynagrodzenia, nagrody oraz składki na ubezpieczenia społeczne	17	0	0	X	X
	podjęli pracę w ramach refundacji kosztów poniesionych na wynagrodzenia, nagrody oraz składki na ubezpieczenia społeczne za zatrudnienie opiekuna osoby niepełnosprawnej	18	0	0	X	X
	podjęli pracę w ramach dofinansowania wynagrodzenia za zatrudnienie poszukującego pracy, który ukończył 60 lat kobieta/65 lat mężczyzna	19	0	0	X	X
	podjęli pracę w ramach założenia lub przystąpienia do spółdzielni socjalnej	20	0	0	X	X
	rozpoczęli szkolenia	21	0	0	X	X
rozpoczęli staż	22	0	0	X	X	

DZIAŁ 3. WOLNE MIEJSCA PRACY I MIEJSCA AKTYWIZACJI ZAWODOWEJ

Wyszczególnienie		Zgłoszone w miesiącu sprawozdawczym				W końcu miesiąca sprawozdawczego		
		razem	z rubr. 1 dotyczące pracy			razem	w tym niewykorzystane dłużej niż 30 dni	
			subsydiowanej	z sektora publicznego	sezonowej			
0		1	2	3	4	5	6	
Ogółem wolne miejsca pracy i miejsca aktyw. zawod. (w.02+03)	01	131	30	44	86	134	66	
z o g ó ł e m	zatrudnienie lub inna praca zarobkowa	02	107	6	40	86	132	66
	miejsca aktywizacji zawodowej	03	24	24	4	X	2	0
	z tego	04	24	24	4	X	2	0
	staże	05	0	0	0	X	0	0
	prace społecznie użyteczne	06	6	0	0	5	14	8
	dla niepełnosprawnych	07	0	0	0	0	0	0
	dla osób w okresie do 12 m-cy od dnia ukończenia nauki (absolwentów)							

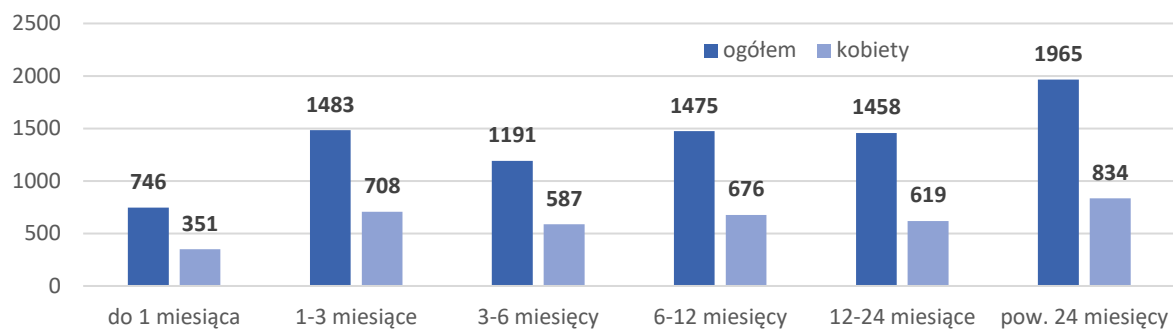
Dział 4. ZGŁOSZENIA ZWOLNIEŃ I ZWOLNIENIA GRUPOWE, ZWOLNIENIA MONITOROWANE

Wyszczególnienie		W miesiącu sprawozdawczym				W końcu miesiąca sprawozdawczego			
		z sektora publicznego		z sektora prywatnego		z sektora publicznego		z sektora prywatnego	
		zakłady	osoby	zakłady	osoby	zakłady	osoby	zakłady	osoby
0		1	2	3	4	5	6	7	8
Zgłoszenia zwolnień grupowych	01	0	0	0	0	0	0	1	73
Zwolnienia grupowe	02	1	49	0	0	X	X	X	X
Zwolnienia monitorowane	03	0	0	0	0	X	X	X	X

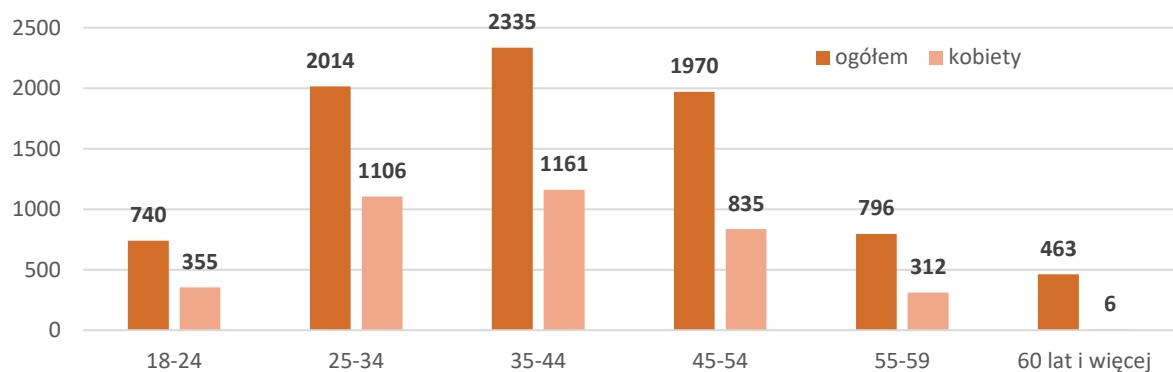
DZIAŁ 5. STRUKTURA BEZROBOTNYCH WEDŁUG WYBRANYCH KATEGORII ORAZ POSZUKUJĄCYCH PRACY

Wyszczególnienie		Bezrobotni zarejestrowani					Liczba bezrobotnych, którym przysługuje pierwszeństwo do udziału w formach pomocy z rubryki 6										Poszukujący pracy		
		razem	w tym				razem	z rubryki 6										razem	kobiety
			kobiety	zam. na wsi	w okresie do 12 m-cy od dnia uk. nauki	pozos. bez pracy pow. 12 m-cy od mom. zarej. się		do 30 r.ż.	w tym do 25 r.ż.	pow. 50 r.ż.	dług. bezrobotni	bez kwal. zaw.	niepełnosprawni	posiada KDR	sam. wych. co najmn. jedno dziecko				
w końcu miesiąca sprawozdawczego																			
0		1	2	3	4	5	6	7	8	9	10	11	12	13	14	15	16		
Ogółem		01	8318	3775	0	246	3423	7169	1754	740	2177	4236	3031	539	171	491	366	157	
Czas pozostawiania bez pracy w m-c	do 1	02	746	351	0	41	X	565	247	96	124	62	268	55	24	49	34	22	
	1-3	03	1483	708	0	88	X	1138	464	219	250	135	602	81	46	86	75	35	
	3-6	04	1191	587	0	69	X	900	341	152	225	181	425	72	51	57	34	12	
	6-12	05	1475	676	0	48	X	1144	325	144	322	441	545	70	42	78	54	26	
	12-24	06	1458	619	0	X	1458	1457	246	93	412	1453	521	90	2	89	47	12	
	pow. 24	07	1965	834	0	X	1965	1965	131	36	844	1964	670	171	6	132	122	50	
Wiek	18-24	08	740	355	0	111	129	740	740	740	X	179	423	23	3	23	24	13	
	25-34	09	2014	1106	0	114	615	1734	1014	X	X	832	761	96	19	156	68	33	
	35-44	10	2335	1161	0	12	928	1713	X	X	X	1169	870	119	85	217	103	51	
	45-54	11	1970	835	0	6	976	1723	X	X	918	1188	597	142	48	88	88	34	
	55-59	12	796	312	0	2	467	796	X	X	796	530	239	95	12	6	23	4	
	60 lat i więcej	13	463	6	0	1	308	463	X	X	463	338	141	64	4	1	60	22	
Wykształcenie	wyższe	14	2253	1306	0	184	852	1693	517	92	423	1060	0	115	51	84	116	57	
	policealne i śr. zawod./branżowe	15	1624	735	0	25	710	1350	320	158	481	870	256	113	36	79	62	26	
	średnie ogólnokształcące	16	1213	571	0	9	471	1130	356	173	166	588	874	58	23	61	46	22	
	zasadnicze zawod./branżowe	17	1043	300	0	27	485	907	151	92	488	596	137	88	21	53	55	15	
	gimnaz./podstaw. i poniżej	18	2185	863	0	1	905	2089	410	225	619	1122	1764	165	40	214	87	37	
Staż pracy ogółem	do 1 roku	19	2873	1349	0	112	1076	2580	893	353	393	1439	1390	164	45	212	121	48	
	1-5	20	1890	833	0	16	739	1557	333	82	372	928	593	137	27	122	68	34	
	5-10	21	1087	489	0	5	500	826	25	1	328	577	237	76	33	64	24	5	
	10-20	22	872	351	0	5	400	673	1	X	463	469	144	52	30	19	32	14	
	20-30	23	433	151	0	0	225	416	X	X	394	257	68	36	17	6	19	5	
	30 lat i więcej	24	91	23	0	0	40	91	X	X	91	43	10	6	1	0	11	7	
	bez stażu	25	1072	579	0	108	443	1026	502	304	136	523	589	68	18	68	91	44	

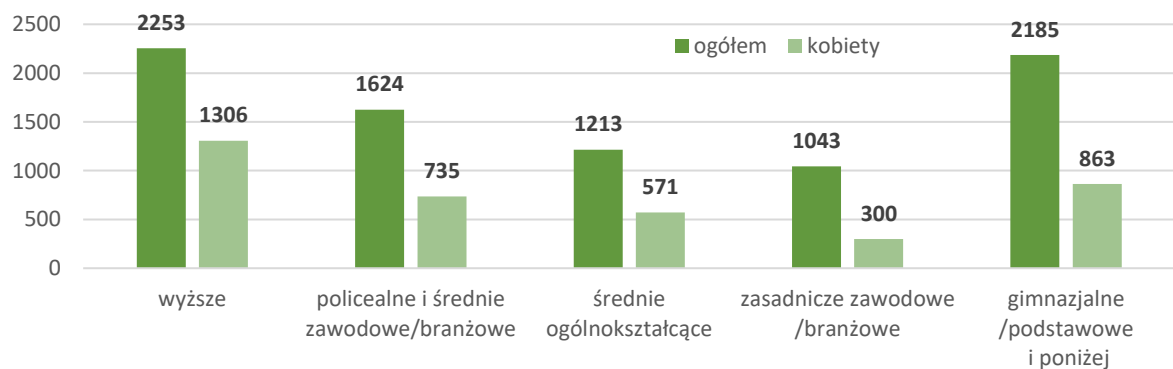
Bezrobotni wg czasu pozostawania bez pracy - stan na 30.04.2026 r.



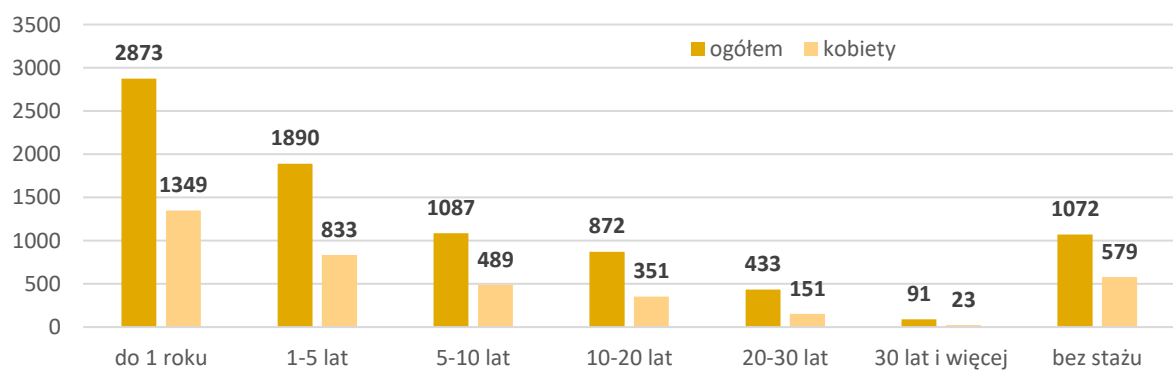
Bezrobotni wg wieku - stan na 30.04.2026 r.



Bezrobotni wg poziomu wykształcenia - stan na 30.04.2026 r.



Bezrobotni wg stażu pracy - stan na 30.04.2026 r.



**Statystyka osób niepełnosprawnych
za okres
od 01.04.2026 r. do 30.04.2026 r.**

			Bezrobotni		Poszukujący pracy	
			razem	kobiety	razem	kobiety
0			1	2	3	4
Stopień niepełnosprawności	znaczący	1	25	15	37	21
	umiarkowany	2	200	74	118	38
	lekki	3	314	139	28	11
	Razem	4	539	228	183	70

Wiek w latach	15-17	5	0	0	0	0
	18-24	6	23	10	5	2
	25-34	7	96	43	31	14
	35-44	8	119	58	47	23
	45-54	9	142	70	54	18
	55 i więcej	10	158	46	46	13
	Razem	11	539	228	183	70

Wykształcenie	wyższe	12	115	55	52	25
	policealne i średnie zawodowe	13	113	52	28	12
	średnie ogólnokształcące	14	58	23	24	9
	zasadnicze zawodowe	15	88	36	37	12
	gimnazjalne i poniżej	16	165	62	42	12
	Razem	17	539	228	183	70

Czas bez pracy (w miesiącach)	do 1 miesiąca	18	55	29	9	7
	1-3	19	81	34	28	11
	4-6	20	72	38	17	3
	7-9	21	36	19	10	6
	10-12	22	34	11	12	4
	powyżej 12	23	261	97	107	39
	Razem	24	539	228	183	70

Niepełnosprawni wg stopnia niepełnosprawności - stan na koniec kwietnia 2026 r.

