



**MIEJSKI URZĄD PRACY  
W LUBLINIE**

# ***ZESTAWIENIA STATYSTYCZNE***

*Stan na koniec marca 2026 roku*

MINISTERSTWO RODZINY, PRACY I POLITYKI SPOŁECZNEJ,  
ul. Nowogrodzka 1/3/5, 00-513 Warszawa

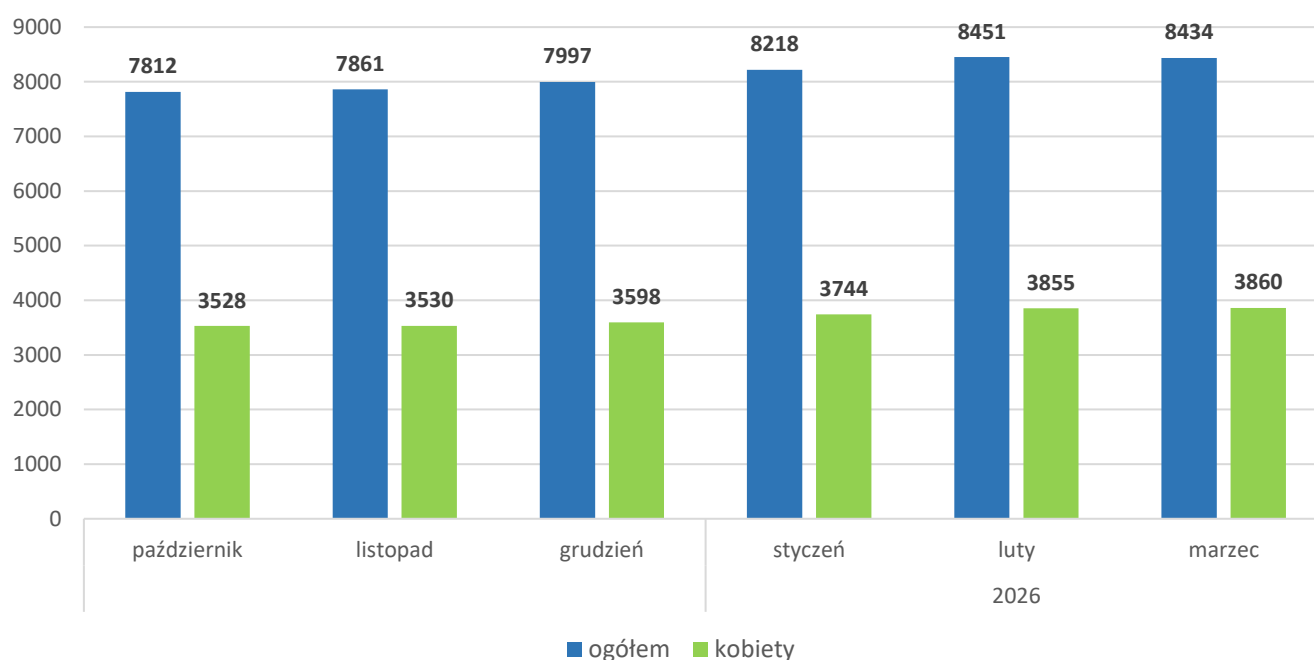
Miejski Urząd Pracy w Lublinie	<b>MRPiPS – 01</b> <b>Sprawozdanie o rynku pracy</b> 01.03.2026-31.03.2026	Termin przekazania: zgodnie z PBSSP 2026 r.
Numer identyfikacyjny REGON 431213647		
Obowiązek przekazywania danych statystycznych wynika z art. 30 ust.1 pkt 3 ustawy z dnia 29 czerwca 1995 r. o statystyce publicznej (Dz.U. 2024 poz. 1799) oraz rozporządzenia Rady Ministrów w sprawie programu badań statystycznych statystyki publicznej na rok 2026		

## Dział 1. STRUKTURA I BILANS BEZROBOTNYCH

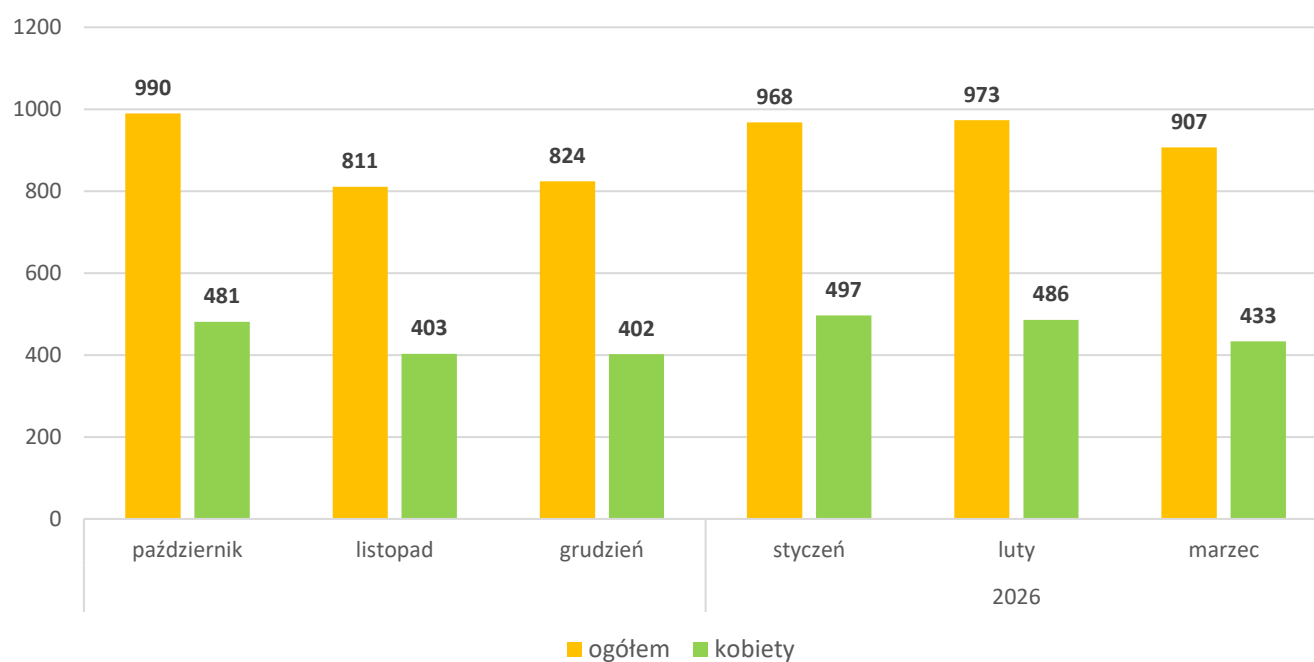
### 1.1. Struktura bezrobotnych

Wyszczególnienie		Bezrobotni zarejestrowani		Bezrobotni, którzy podjęli pracę		Bezrobotni zarejestrowani				
		w miesiącu sprawozdawczym		w końcu mies. sprawozdawczego		ogółem		w tym z prawem do zasiłku		
		razem	kobiety	razem	kobiety	razem	kobiety	razem	kobiety	
<b>0</b>		<b>1</b>	<b>2</b>	<b>3</b>	<b>4</b>	<b>5</b>	<b>6</b>	<b>7</b>	<b>8</b>	
Ogółem (w. 02+04)		<b>01</b>	907	433	526	261	8434	3860	774	435
z tego osoby	poprzednio pracujące	<b>02</b>	787	368	518	260	7349	3265	761	425
	w tym zwolnione z przyczyn dotyczących zakładu pracy	<b>03</b>	13	6	9	6	124	63	62	32
	dotychczas niepracujące	<b>04</b>	120	65	8	1	1085	595	13	10
Wybrane kategorie bezrobotnych (z ogółem)										
Zamieszkali na wsi		<b>05</b>	0	0	0	0	0	0	0	0
w tym posiadający gospodarstwo rolne		<b>06</b>	0	0	0	0	0	0	0	0
Bez doświadczenia zawodowego		<b>07</b>	208	105	36	14	1860	977	16	11
Osoby w okresie do 12 miesięcy od dnia ukończenia nauki (absolwenci)		<b>08</b>	73	40	43	23	335	197	3	2
Kobiety, które nie podjęły zatrudnienia pracy po urodzeniu dziecka		<b>09</b>	X	58	X	31	X	896	X	40
Mający na utrzymaniu co najmniej 1 dziecko w wieku do 18 lat lub niepełnosprawne dziecko do 24 lat		<b>10</b>	236	150	142	94	2368	1616	240	174
z tego	1 dziecko	<b>11</b>	139	93	88	58	1331	846	147	113
	2 dzieci	<b>12</b>	70	38	37	25	721	519	65	44
	3 i więcej dzieci	<b>13</b>	27	19	17	11	316	251	28	17
Opiekunowie osoby niepełnosprawnej		<b>14</b>	3	1	1	1	7	3	6	3
Cudzoziemcy		<b>15</b>	79	53	27	19	353	258	20	16
w tym z krajów EOG oraz Szwajcarii		<b>16</b>	3	0	1	1	45	22	1	1
Bezrobotni, którym przysługuje pierwszeństwo do udziału w formach pomocy		<b>17</b>	911	426	407	202	7279	3309	517	288
z wiersza 17	do 30 roku życia	<b>18</b>	302	138	194	94	1793	917	110	61
	w tym do 25 roku życia	<b>19</b>	129	53	65	22	774	371	23	9
	powyżej 50 roku życia	<b>20</b>	156	68	68	31	2195	713	208	93
	długotrwale bezrobotne	<b>21</b>	255	122	101	57	4287	1907	3	3
	bez kwalifikacji zawodowych	<b>22</b>	360	157	132	52	3062	1374	187	101
	niepełnosprawni	<b>23</b>	80	39	20	10	547	234	67	34
	posiadające Kartę Dużej Rodziny	<b>24</b>	27	21	21	10	173	120	62	45
samotnie wychowujący co najmniej jedno dziecko	<b>25</b>	46	42	18	18	484	445	51	48	

**Ogólna liczba bezrobotnych będących w ewidencji  
MUP w Lublinie w ostatnich 6 miesiącach (stan na koniec miesiąca)**



**Liczba osób włączanych do ewidencji bezrobotnych MUP w Lublinie  
w ostatnich 6 miesiącach**



**1.2 Bilans bezrobotnych, w tym wybranych grup**

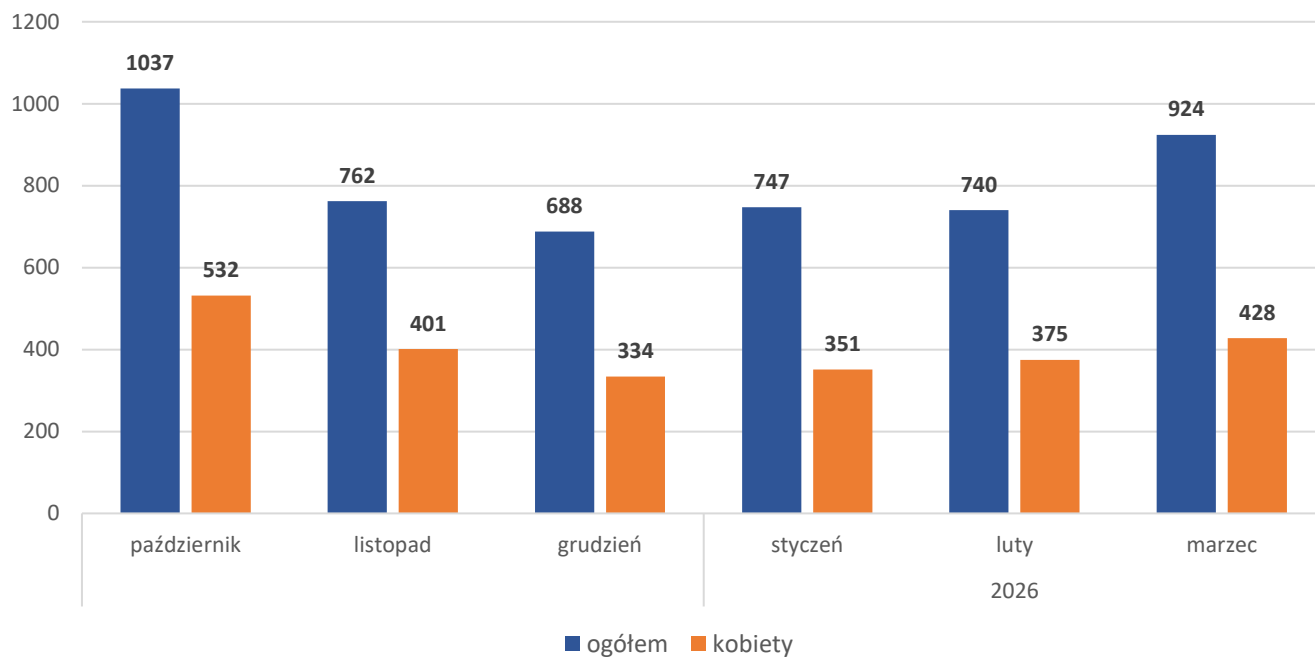
Wyszczególnienie		Ogółem	z ogółem												
			kobiety	zamieszkali na wsi		z prawem do zasiłku		do 30 roku życia		do 25 roku życia		powyżej 50 roku życia			
				razem	kobiety	razem	kobiety	razem	kobiety	razem	kobiety	razem	kobiety		
<b>0</b>		<b>1</b>	<b>2</b>	<b>3</b>	<b>4</b>	<b>5</b>	<b>6</b>	<b>7</b>	<b>8</b>	<b>9</b>	<b>10</b>	<b>11</b>	<b>12</b>		
Bezrobotni zarejestrowani w miesiącu sprawozdawczym (w.27+28)		<b>26</b>	907	433	0	0	198	102	302	138	129	53	156	68	
z tego	po raz pierwszy	<b>27</b>	308	156	0	0	47	24	167	78	84	34	26	12	
	po raz kolejny	<b>28</b>	599	277	0	0	151	78	135	60	45	19	130	56	
z wie-rsza 26	po pracach interwencyjnych	<b>29</b>	0	0	0	0	0	0	0	0	0	0	0	0	
	po robotach publicznych	<b>30</b>	0	0	0	0	0	0	0	0	0	0	0	0	
	po stażu	<b>31</b>	15	8	0	0	1	1	9	3	5	2	1	1	
	po szkoleniu	<b>32</b>	1	0	0	0	0	0	1	0	0	0	0	0	
po pracach społecznie użytecznych		<b>33</b>	0	0	0	0	0	0	0	0	0	0	0	0	
Osoby wyłączone z ewidencji bezrobotnych w miesiącu sprawozdawczym (w.35+54+56 do 69)		<b>34</b>	924	428	0	0	129	72	342	157	133	45	145	56	
podjęcia pracy w mies. sprawozdawczym (w. 36+39)		<b>35</b>	526	261	0	0	104	59	194	94	65	22	68	31	
z tego	niesubsydiowanej	<b>36</b>	507	251	0	0	98	53	185	92	63	22	66	30	
	w tym	podjęcie działalności gospodarczej	<b>37</b>	33	16	0	0	4	3	15	11	4	2	3	0
		pracy sezonowej	<b>38</b>	0	0	0	0	0	0	0	0	0	0	0	0
	subsydiowanej (w.40+41+42+44 do 53)		<b>39</b>	19	10	0	0	6	6	9	2	2	0	2	1
		prac interwencyjnych	<b>40</b>	8	7	0	0	4	4	2	1	1	0	1	1
		robót publicznych	<b>41</b>	0	0	0	0	0	0	0	0	0	0	0	0
		podjęcia działalności gospodarczej	<b>42</b>	0	0	0	0	0	0	0	0	0	0	0	0
		w tym w ramach bonu na zasiedlenie	<b>43</b>	0	0	0	0	0	0	0	0	0	0	0	0
		podjęcia pracy w ramach ref. kosztów wyposaż. lub doposaż. jego stanow. pracy	<b>44</b>	3	0	0	0	0	1	0	0	0	0	1	0
		podjęcia pracy w ramach pożyczki na utworzenie stanowiska pracy	<b>45</b>	0	0	0	0	0	0	0	0	0	0	0	0
	z tego	podjęcia pracy poza miejscem zamieszkania w ramach bonu na zasiedlenie	<b>46</b>	8	3	0	0	2	2	6	1	1	0	0	0
		podjęcia pracy w ramach świadczenia aktywizacyjnego	<b>47</b>	0	0	0	0	0	0	0	0	0	0	0	0
		podjęcia pracy w ramach grantu na utworzenie stanowiska pracy zdalnej	<b>48</b>	0	0	0	0	0	0	0	0	0	0	0	0

z tego z przy- czyn	podjęcia pracy w ramach zwrotu kosztów poniesionych na wynagrodzenia, nagrody oraz składki na ubezpieczenia społeczne	49	0	0	0	0	0	0	0	0	0	0	0	0
	podjęcia pracy w ramach ref. kosztów poniesionych na wynagrodzenia, nagrody oraz składki na ub. społ. za zatrudnienie opiekuna osoby niepełnosprawnej	50	0	0	0	0	0	0	0	0	0	0	0	0
	podjęcia pracy w ramach dofin. wynagrodzenia za zatrudnienie skierowanego bezr. powyżej 50 roku życia	51	0	0	0	0	0	0	X	X	X	X	0	0
	podjęcia pracy w ramach założenia lub przystąpienia do spółdzielni socjalnej	52	0	0	0	0	0	0	0	0	0	0	0	0
	inne	53	0	0	0	0	0	0	0	0	0	0	0	0
	rozpoczęcia szkolenia	54	5	0	0	0	0	0	2	0	0	0	0	0
	w tym w ramach bonu na kształcenie ustawiczne	55	0	0	0	0	0	0	0	0	0	0	0	0
	rozpoczęcia stażu	56	71	50	0	0	11	9	42	28	19	11	3	1
	rozpoczęcia prac społecznie użytecznych	57	0	0	0	0	0	0	0	0	0	0	0	0
	skierowania do udziału w działaniach w zakresie reintegracji społecznej	58	1	0	0	0	0	0	0	0	0	0	0	0
	skierowana do agencji zatrudnienia	59	0	0	0	0	0	0	0	0	0	0	0	0
	niepodjęcia lub przerwania z własnej winy, po skierowaniu przez PUP lub zawarciu umowy, realizacji formy pomocy	60	2	1	0	0	0	0	0	0	0	0	0	0
	odmowy bez uzasadnionej przyczyny podjęcia prac społecznie użytecznych	61	1	0	0	0	0	0	1	0	1	0	0	0
	odmowy udziału w przygotowaniu indywidualnego planu działania lub przerwania z własnej winy jego realizacji	62	36	9	0	0	0	0	21	4	13	3	5	0
	nieutrzymywania kontaktu z PUP raz na 90 dni	63	136	39	0	0	4	0	40	12	21	5	13	3
	dobrowolnej rezygnacji ze statusu bezrobotnego	64	65	27	0	0	1	0	24	11	9	4	12	5
	podjęcia nauki	65	1	0	0	0	0	0	1	0	0	0	0	0
	osiągnięcia wieku emerytalnego	66	18	9	0	0	1	1	X	X	X	X	18	9
	nabycia praw emerytalnych lub rentowych	67	14	7	0	0	4	2	0	0	0	0	10	5
	nabycia praw do świadczenia przedemerytalnego	68	2	1	0	0	2	1	X	X	X	X	2	1
innych	69	46	24	0	0	2	0	17	8	5	0	14	1	
Bezrobotni, którzy w miesiącu sprawozdawczym utracili prawo do zasiłku lub ustała przesłanka do znajdowania się w danej grupie	70	X	X	0	0	89	47	25	15	12	8	X	X	
Bezrobotni według stanu w końcu miesiąca sprawozdawczego	71	8434	3860	0	0	774	435	1793	917	774	371	2195	713	
w tym zarejestrowani po raz pierwszy	72	2006	1094	0	0	208	121	948	518	484	250	235	90	

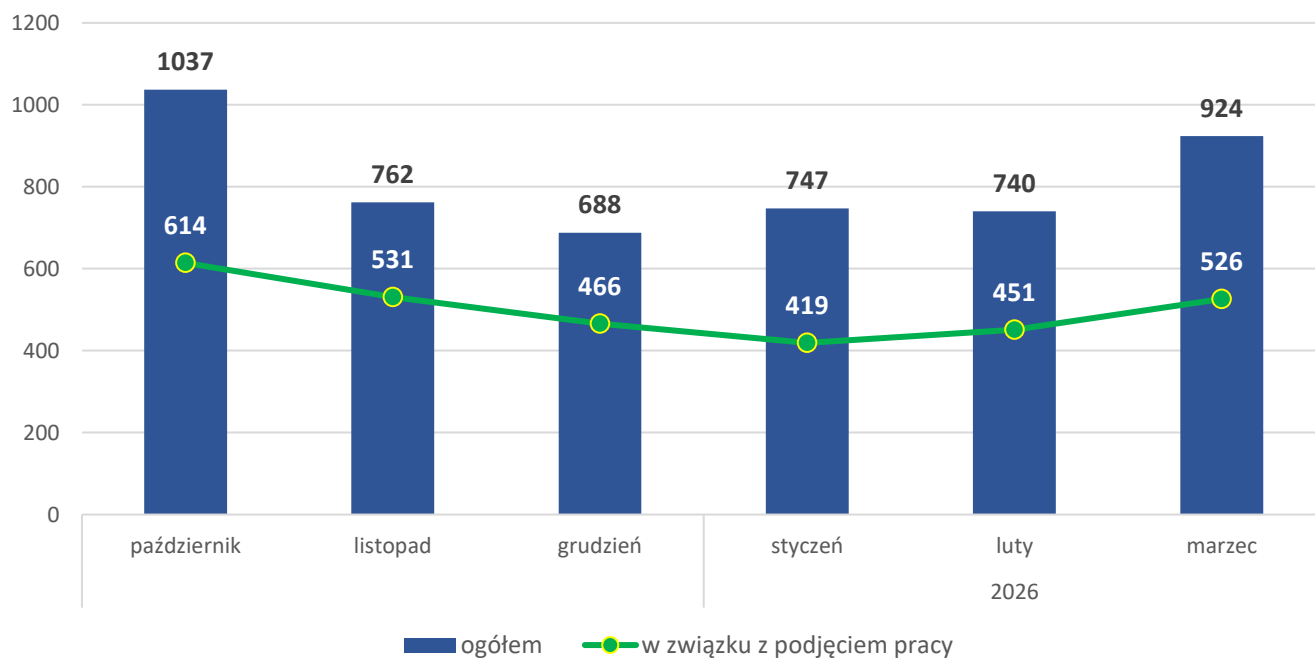
Wyszczególnienie		z ogółem										
		długotrwale bezrobotni		bez kwalifikacji zawodowych		niepełnosprawni		posiadające Kartę Dużej Rodziny		samotnie wychowujący co najmniej jedno dziecko		
		razem	kobiety	razem	kobiety	razem	kobiety	razem	kobiety	razem	kobiety	
<b>0</b>		<b>13</b>	<b>14</b>	<b>15</b>	<b>16</b>	<b>17</b>	<b>18</b>	<b>19</b>	<b>20</b>	<b>21</b>	<b>22</b>	
Bezrobotni zarejestrowani w miesiącu sprawozdawczym (w.27+28)		<b>26</b>	255	122	360	157	80	39	27	21	46	42
z tego	po raz pierwszy	<b>27</b>	X	X	136	60	15	7	3	3	3	3
	po raz kolejny	<b>28</b>	255	122	224	97	65	32	24	18	43	39
z wiersza 26	po pracach interwencyjnych	<b>29</b>	0	0	0	0	0	0	0	0	0	0
	po robotach publicznych	<b>30</b>	0	0	0	0	0	0	0	0	0	0
	po stażu	<b>31</b>	0	0	1	0	2	0	0	0	1	1
	po szkoleniu	<b>32</b>	0	0	0	0	0	0	0	0	0	0
	po pracach społecznie użytecznych	<b>33</b>	0	0	0	0	0	0	0	0	0	0
Osoby wyłączone z ewidencji bezrobotnych w miesiącu sprawozdawczym (w.35+54+56 do 69)		<b>34</b>	233	110	304	117	49	20	24	13	35	34
z tego		<b>35</b>	101	57	132	52	20	10	21	10	18	18
podjęcia pracy w mies. sprawozdawczym (w. 36+39)		<b>36</b>	99	56	130	51	20	10	20	9	18	18
niesubsydiowanej		<b>37</b>	6	3	7	2	0	0	1	1	2	2
w tym		<b>38</b>	0	0	0	0	0	0	0	0	0	0
podjęcie działalności gospodarczej		<b>37</b>	6	3	7	2	0	0	1	1	2	2
pracy sezonowej		<b>38</b>	0	0	0	0	0	0	0	0	0	0
subsydiowanej (w.40+41+42+44 do 53)		<b>39</b>	2	1	2	1	0	0	1	1	0	0
prac interwencyjnych		<b>40</b>	1	1	1	1	0	0	0	0	0	0
robót publicznych		<b>41</b>	0	0	0	0	0	0	0	0	0	0
podjęcia działalności gospodarczej		<b>42</b>	0	0	0	0	0	0	0	0	0	0
w tym w ramach bonu na zasiedlenie		<b>43</b>	0	0	0	0	0	0	0	0	0	0
podjęcia pracy w ramach ref. kosztów wyposaż. lub doposaż. jego stanow. pracy		<b>44</b>	1	0	0	0	0	0	0	0	0	0
podjęcia pracy w ramach pożyczki na utworzenie stanowiska pracy		<b>45</b>	0	0	0	0	0	0	0	0	0	0
z tego		<b>46</b>	0	0	1	0	0	0	1	1	0	0
podjęcia pracy poza miejscem zamieszkania w ramach bonu na zasiedlenie		<b>46</b>	0	0	1	0	0	0	1	1	0	0
podjęcia pracy w ramach świadczenia aktywizacyjnego		<b>47</b>	0	0	0	0	0	0	0	0	0	0
podjęcia pracy w ramach grantu na utworzenie stanowiska pracy zdalnej		<b>48</b>	0	0	0	0	0	0	0	0	0	0

z tego z przy- czyn	podjęcia pracy w ramach zwrotu kosztów poniesionych na wynagrodzenia, nagrody oraz składki na ubezpieczenia społeczne	49	0	0	0	0	0	0	0	0	0	0
	podjęcia pracy w ramach ref. kosztów poniesionych na wynagrodzenia, nagrody oraz składki na ub. społ. za zatrudnienie opiekuna osoby niepełnosprawnej	50	0	0	0	0	0	0	0	0	0	0
	podjęcia pracy w ramach dofin. wynagrodzenia za zatrudnienie skierowanego bezr. powyżej 50 roku życia	51	0	0	0	0	0	0	0	0	0	0
	podjęcia pracy w ramach założenia lub przystąpienia do spółdzielni socjalnej	52	0	0	0	0	0	0	0	0	0	0
	inne	53	0	0	0	0	0	0	0	0	0	0
rozpoczęcia szkolenia	54	0	0	2	0	0	0	0	0	0	0	
w tym w ramach bonu na kształcenie ustawiczne	55	0	0	0	0	0	0	0	0	0	0	
rozpoczęcia stażu	56	8	6	14	10	1	0	1	1	1	1	
rozpoczęcia prac społecznie użytecznych	57	0	0	0	0	0	0	0	0	0	0	
skierowania do udziału w działaniach w zakresie reintegracji społecznej	58	0	0	1	0	1	0	0	0	0	0	
skierowana do agencji zatrudnienia	59	0	0	0	0	0	0	0	0	0	0	
niepodjęcia lub przerwania z własnej winy, po skierowaniu przez PUP lub zawarciu umowy, realizacji formy pomocy	60	2	1	1	1	0	0	0	0	0	0	
odmowy bez uzasadnionej przyczyny podjęcia prac społecznie użytecznych	61	1	0	1	0	0	0	0	0	0	0	
odmowy udziału w przygotowaniu indywidualnego planu działania lub przerwania z własnej winy jego realizacji	62	10	3	25	8	0	0	0	0	2	2	
nieutrzymywania kontaktu z PUP co najmniej raz na 90 dni	63	39	15	75	21	4	1	1	1	4	3	
dobrowolnej rezygnacji ze statusu bezrobotnego	64	15	3	22	10	5	2	0	0	2	2	
podjęcia nauki	65	1	0	0	0	0	0	0	0	0	0	
osiągnięcia wieku emerytalnego	66	14	5	2	1	4	1	1	1	0	0	
nabycia praw emerytalnych lub rentowych	67	4	2	4	1	5	3	0	0	0	0	
nabycia praw do świadczenia przedemerytalnego	68	0	0	1	0	0	0	0	0	0	0	
innych	69	38	18	24	13	9	3	0	0	8	8	
Bezrobotni, którzy w miesiącu sprawozdawczym utracili prawo do zasiłku (rubryki 5 i 6) lub ustala przesłanka do znajdowania się w danej grupie (rubryki 3-4, 7-10 i 15-22)	70	X	X	1	0	17	7	0	0	0	0	
Bezrobotni według stanu w końcu miesiąca sprawozdawczego	71	4287	1907	3062	1374	547	234	173	120	484	445	
w tym zarejestrowani po raz pierwszy	72	621	345	795	424	71	38	31	23	62	61	

### Liczba osób wyłączonych z ewidencji bezrobotnych MUP w Lublinie w ostatnich 6 miesiącach



### Liczba osób wyłączonych z ewidencji bezrobotnych MUP w Lublinie w ostatnich 6 miesiącach (w związku z podjęciem pracy)



**Dział 1.3. Aktywne formy przeciwdziałania bezrobociu**

Wyszczególnienie		Bezrobotni objęci aktywnymi formami przeciwdziałania bezrobociu lub pakietem czy programem					
		rozpoczynający udział w wybranej formie		kończący udział w wybranej formie		biorący udział w wybranej formie	
		w miesiącu sprawozdawczym				w końcu miesiąca sprawozdawczego	
		razem	kobiety	razem	kobiety	razem	kobiety
0		1	2	3	4	5	6
Prace interwencyjne	73	8	7	0	0	24	17
Roboty publiczne	74	0	0	0	0	0	0
Podjęcie subsydiowanej działalności gospodarczej	75	0	0	16	8	282	126
w tym w ramach bonu na zasiedlenie	76	0	0	0	0	0	0
Refundacja kosztów wyposażenia lub doposażenia stanowiska pracy	77	3	0	13	3	188	84
Pożyczka na utworzenie stanowiska pracy	78	0	0	X	X	X	X
Bon na zasiedlenie (podjęcie pracy)	79	8	3	X	X	X	X
Świadczenie aktywizacyjne	80	0	0	0	0	0	0
Grant na utworzenie stanowiska pracy zdalnej	81	0	0	0	0	0	0
Zwrot kosztów poniesionych na wynagrodzenia, nagrody oraz składki na ubezpieczenia społeczne	82	0	0	0	0	0	0
Refundacja kosztów poniesionych na wynagrodzenia, nagrody oraz składki na ubezpieczenia społeczne za zatrudnienie opiekuna osoby niepełnosprawnej	83	0	0	0	0	0	0
Dofinansowanie wynagrodzenia za zatrudnienie skierowanego bezrobotnego powyżej 50 roku życia	84	0	0	2	0	8	4
Założenie lub przystąpienie do spółdzielni socjalnej	85	0	0	X	X	X	X
Szkolenie	86	5	0	1	0	4	0
w tym w ramach bonu na kształcenie ustawiczne	87	0	0	0	0	0	0
Staż	88	71	50	4	2	145	102
w tym staż zakończony potwierdzeniem nabycia wiedzy lub umiejętności	89	X	X	0	0	X	X
Prace społecznie użyteczne	90	0	0	0	0	0	0
Działania w zakresie reintegracji społecznej	91	1	0	0	0	0	0
Sfinansowanie kosztów potwierdzenia nabycia wiedzy i umiejętności lub uzyskanie dokumentu potwierdzającego nabycie wiedzy i umiejętności	92	0	0	X	X	X	X
Sfinansowanie opłaty za postępowanie nostryfikacyjne albo postępowanie, o którym mowa w przepisach oświatowych	93	0	0	X	X	X	X
Sfinansowanie opłaty za przeprowadzenie postępowania i wydanie decyzji w sprawie uznania kwalifikacji zawodowych	94	0	0	X	X	X	X
Pożyczka edukacyjna	95	0	0	X	X	X	X
Refundacja kosztów opieki nad dzieckiem lub osobą zależną	96	0	0	0	0	0	0
Pakiet aktywizacyjny	97	0	0	0	0	0	0
Program specjalny	98	0	0	0	0	0	0
Program regionalny	99	0	0	0	0	0	0
Projekt pilotażowy	100	0	0	0	0	0	0

**DZIAŁ 2. OSOBY POSZUKUJĄCE PRACY, OSOBY UPRAWNIONE DO DODATKU AKTYWIZACYJNEGO ORAZ POLACY Z PRAWEM DO ZASIŁKU TRANSFEROWEGO**

Wyszczególnienie			Razem	Kobiety	Razem	Kobiety
			w miesiącu sprawozdawczym		w końcu miesiąca sprawozdawczego	
<b>0</b>			<b>1</b>	<b>2</b>	<b>3</b>	<b>4</b>
Osoby, które nabyły uprawnienie do dodatku aktywizacyjnego w wyniku podjęcia	działalności gospodarczej	<b>01</b>	0	0	1	1
	zatrudnienia lub innej pracy zarobkowej	<b>02</b>	62	35	121	62
Polacy z prawem do zasiłku transferowego			<b>03</b>	5	2	17
Poszukujący pracy			<b>04</b>	60	30	358
w tym	niepełnosprawni niepozostający w zatrudnieniu	<b>05</b>	20	7	179	66
	opiekunowie osoby niepełnosprawnej	<b>06</b>	1	1	1	1
	w tym niezatrudnieni i niewykonyjący innej pracy zarobkowej	<b>07</b>	1	1	0	0
Poszukujący pracy, którzy w miesiącu sprawozdawczym	podjęli pracę niesubsydiowaną	<b>08</b>	0	0	X	X
	podjęli pracę subsydiowaną	<b>09</b>	1	0	X	X
	rozpoczęli prace interwencyjne	<b>10</b>	0	0	X	X
	rozpoczęli roboty publiczne	<b>11</b>	0	0	X	X
	podjęli działalność gospodarczą	<b>12</b>	0	0	X	X
	podjęli pracę w ramach refundacji kosztów wyposażenia lub doposażenia jego stanowiska pracy oraz dostosowania stanowiska pracy zdalnej	<b>13</b>	1	0	X	X
	podjęli pracę w ramach pożyczki na utworzenie stanowiska pracy	<b>14</b>	0	0	X	X
	podjęli pracę w ramach świadczenia aktywizacyjnego	<b>15</b>	0	0	X	X
	podjęli pracę w ramach grantu na utworzenie stanowiska pracy zdalnej	<b>16</b>	0	0	X	X
	podjęli pracę w ramach zwrotu kosztów poniesionych na wynagrodzenia, nagrody oraz składki na ubezpieczenia społeczne	<b>17</b>	0	0	X	X
	podjęli pracę w ramach refundacji kosztów poniesionych na wynagrodzenia, nagrody oraz składki na ubezpieczenia społeczne za zatrudnienie opiekuna osoby niepełnosprawnej	<b>18</b>	0	0	X	X
	podjęli pracę w ramach dofinansowania wynagrodzenia za zatrudnienie poszukującego pracy, który ukończył 60 lat kobieta/65 lat mężczyzna	<b>19</b>	0	0	X	X
	podjęli pracę w ramach założenia lub przystąpienia do spółdzielni socjalnej	<b>20</b>	0	0	X	X
	rozpoczęli szkolenia	<b>21</b>	0	0	X	X
rozpoczęli staż	<b>22</b>	0	0	X	X	

**DZIAŁ 3. WOLNE MIEJSCA PRACY I MIEJSCA AKTYWIZACJI ZAWODOWEJ**

Wyszczególnienie		Zgłoszone w miesiącu sprawozdawczym				W końcu miesiąca sprawozdawczego		
		razem	z rubr. 1 dotyczące pracy			razem	w tym niewykorzystane dłużej niż 30 dni	
			subsydiowanej	z sektora publicznego	sezonowej			
<b>0</b>		<b>1</b>	<b>2</b>	<b>3</b>	<b>4</b>	<b>5</b>	<b>6</b>	
Ogółem wolne miejsca pracy i miejsca aktyw. zawod. (w.02+03)	<b>01</b>	397	96	90	115	267	59	
z o g ó ł e m	zatrudnienie lub inna praca zarobkowa	<b>02</b>	311	10	61	115	262	56
	miejsca aktywizacji zawodowej	<b>03</b>	86	86	29	X	5	3
	z tego	<b>04</b>	86	86	29	X	5	3
	staże	<b>05</b>	0	0	0	X	0	0
	prace społecznie użyteczne	<b>06</b>	23	1	1	16	19	2
	dla niepełnosprawnych	<b>07</b>	0	0	0	0	0	0
	dla osób w okresie do 12 m-cy od dnia ukończenia nauki (absolwentów)							

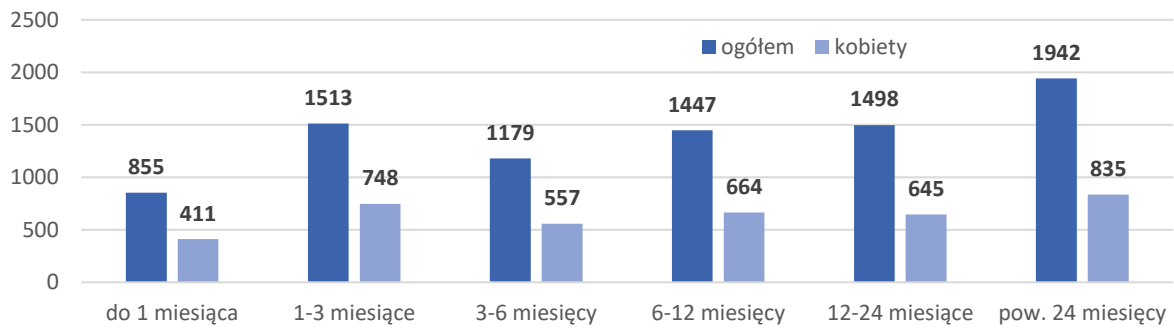
**Dział 4. ZGŁOSZENIA ZWOLNIEŃ I ZWOLNIENIA GRUPOWE, ZWOLNIENIA MONITOROWANE**

Wyszczególnienie		W miesiącu sprawozdawczym				W końcu miesiąca sprawozdawczego			
		z sektora publicznego		z sektora prywatnego		z sektora publicznego		z sektora prywatnego	
		zakłady	osoby	zakłady	osoby	zakłady	osoby	zakłady	osoby
<b>0</b>		<b>1</b>	<b>2</b>	<b>3</b>	<b>4</b>	<b>5</b>	<b>6</b>	<b>7</b>	<b>8</b>
Zgłoszenia zwolnień grupowych	<b>01</b>	0	0	0	0	1	200	1	73
Zwolnienia grupowe	<b>02</b>	0	0	1	55	X	X	X	X
Zwolnienia monitorowane	<b>03</b>	0	0	0	0	X	X	X	X

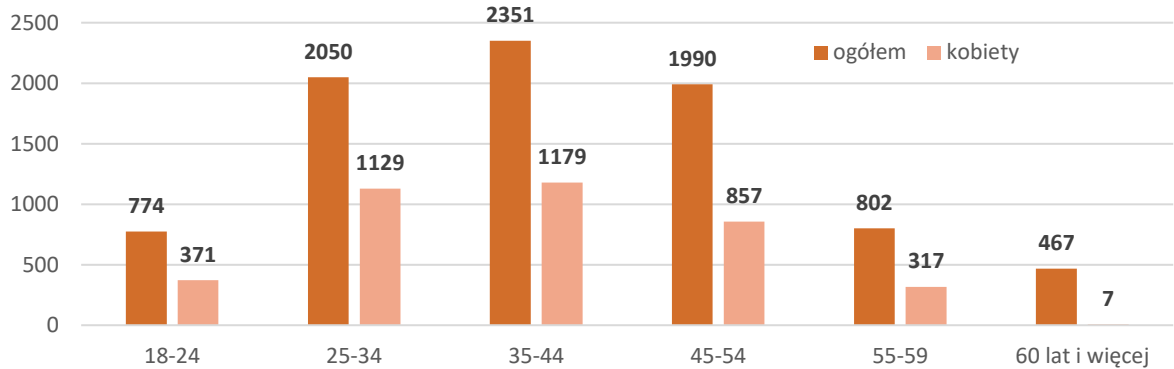
**DZIAŁ 5. STRUKTURA BEZROBOTNYCH WEDŁUG WYBRANYCH KATEGORII ORAZ POSZUKUJĄCYCH PRACY**

Wyszczególnienie		Bezrobotni zarejestrowani					Liczba bezrobotnych, którym przysługuje pierwszeństwo do udziału w formach pomocy z rubryki 6										Poszukujący pracy		
		razem	w tym				razem	z rubryki 6										razem	kobiety
			kobiety	zam. na wsi	w okresie do 12 m-cy od dnia uk. nauki	pozos. bez pracy pow. 12 m-cy od mom. zarej. się		do 30 r.ż.	w tym do 25 r.ż.	pow. 50 r.ż.	dług. bezrobotni	bez kwal. zaw.	niepełnosprawni	posiada KDR	sam. wych. co najmn. jedno dziecko				
w końcu miesiąca sprawozdawczego																			
<b>0</b>		<b>1</b>	<b>2</b>	<b>3</b>	<b>4</b>	<b>5</b>	<b>6</b>	<b>7</b>	<b>8</b>	<b>9</b>	<b>10</b>	<b>11</b>	<b>12</b>	<b>13</b>	<b>14</b>	<b>15</b>	<b>16</b>		
Ogółem		<b>01</b>	8434	3860	0	335	3440	7279	1793	774	2195	4287	3062	547	173	484	358	147	
Czas pozostawiania bez pracy w m-c	do 1	<b>02</b>	855	411	0	66	X	648	277	117	133	63	345	58	27	45	49	23	
	1-3	<b>03</b>	1513	748	0	127	X	1146	487	242	256	143	593	80	53	83	57	23	
	3-6	<b>04</b>	1179	557	0	85	X	903	345	154	220	199	397	75	55	63	32	11	
	6-12	<b>05</b>	1447	664	0	57	X	1143	307	130	336	451	551	76	31	74	50	28	
	12-24	<b>06</b>	1498	645	0	X	1498	1497	254	95	418	1490	524	90	2	82	47	11	
	pow. 24	<b>07</b>	1942	835	0	X	1942	1942	123	36	832	1941	652	168	5	137	123	51	
Wiek	18-24	<b>08</b>	774	371	0	204	131	774	774	774	X	185	429	22	2	23	27	14	
	25-34	<b>09</b>	2050	1129	0	109	629	1771	1019	X	X	846	793	91	24	155	65	28	
	35-44	<b>10</b>	2351	1179	0	15	944	1723	X	X	X	1188	859	114	83	211	96	45	
	45-54	<b>11</b>	1990	857	0	5	968	1742	X	X	926	1195	603	153	48	88	89	35	
	55-59	<b>12</b>	802	317	0	1	463	802	X	X	802	533	234	102	11	6	23	5	
	60 lat i więcej	<b>13</b>	467	7	0	1	305	467	X	X	467	340	144	65	5	1	58	20	
Wykształcenie	wyższe	<b>14</b>	2300	1350	0	192	864	1730	532	103	424	1072	0	121	55	81	108	53	
	policealne i śr. zawod./branżowe	<b>15</b>	1654	757	0	58	726	1376	321	163	495	885	255	121	40	78	63	24	
	średnie ogólnokształcące	<b>16</b>	1236	597	0	50	472	1162	363	175	170	596	896	63	20	67	43	20	
	zasadnicze zawod./branżowe	<b>17</b>	1065	304	0	32	480	918	155	97	491	600	146	88	21	53	50	13	
	gimnaz./podstaw. i poniżej	<b>18</b>	2179	852	0	3	898	2093	422	236	615	1134	1765	154	37	205	94	37	
Staż pracy ogółem	do 1 roku	<b>19</b>	2902	1366	0	134	1086	2623	921	369	389	1467	1396	159	42	208	124	47	
	1-5	<b>20</b>	1901	839	0	17	735	1564	325	85	381	926	620	141	28	120	59	26	
	5-10	<b>21</b>	1121	508	0	9	507	855	27	1	333	591	246	80	37	61	23	4	
	10-20	<b>22</b>	893	370	0	4	405	685	1	X	467	483	148	60	32	21	32	13	
	20-30	<b>23</b>	435	157	0	0	222	417	X	X	393	254	67	40	15	6	17	4	
	30 lat i więcej	<b>24</b>	97	25	0	0	42	97	X	X	97	46	13	7	0	0	10	7	
	bez stażu	<b>25</b>	1085	595	0	171	443	1038	519	319	135	520	572	60	19	68	93	46	

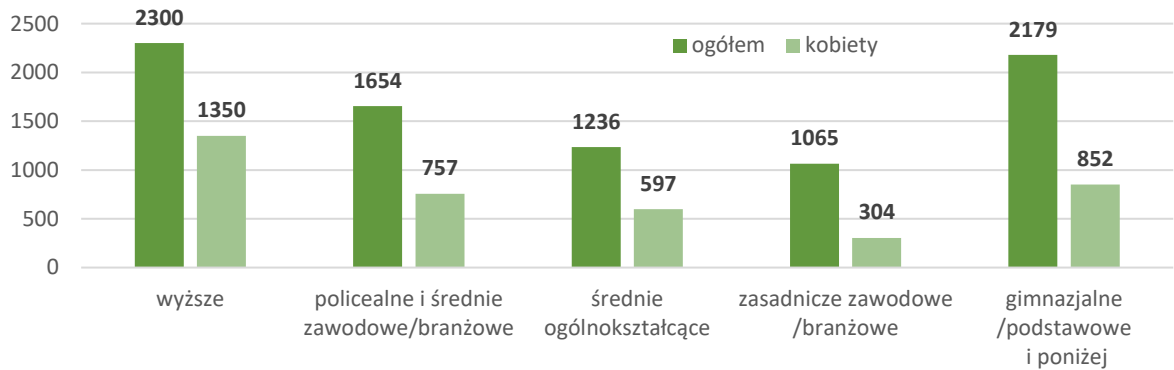
### Bezrobotni wg czasu pozostawania bez pracy - stan na 31.03.2026 r.



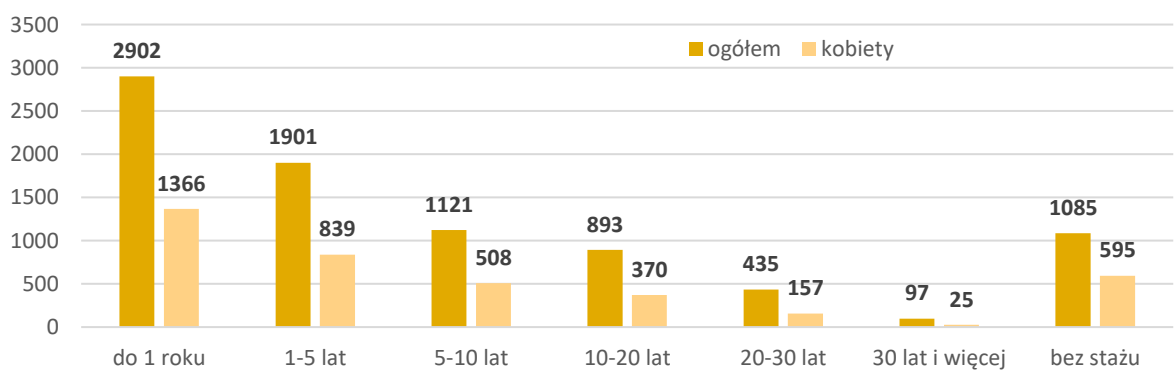
### Bezrobotni wg wieku - stan na 31.03.2026 r.



### Bezrobotni wg poziomu wykształcenia - stan na 31.03.2026 r.



### Bezrobotni wg stażu pracy - stan na 31.03.2026 r.



**Statystyka osób niepełnosprawnych  
za okres  
od 01.03.2026 r. do 31.03.2026 r.**

			Bezrobotni		Poszukujący pracy	
			razem	kobiety	razem	kobiety
0			1	2	3	4
Stopień niepełnosprawności	znaczący	1	22	13	37	21
	umiarkowany	2	209	80	118	38
	lekki	3	316	141	24	7
	Razem	4	547	234	179	66

Wiek w latach	15-17	5	0	0	0	0
	18-24	6	22	7	4	1
	25-34	7	91	39	30	12
	35-44	8	114	60	46	22
	45-54	9	153	82	52	17
	55 i więcej	10	166	45	47	14
	Razem	11	547	234	179	66

Wykształcenie	wyższe	12	121	60	51	24
	policealne i średnie zawodowe	13	121	56	28	12
	średnie ogólnokształcące	14	63	27	22	8
	zasadnicze zawodowe	15	88	35	34	10
	gimnazjalne i poniżej	16	154	56	44	12
	Razem	17	547	234	179	66

Czas bez pracy (w miesiącach)	do 1 miesiąca	18	58	25	19	7
	1-3	19	80	41	17	6
	4-6	20	75	40	11	2
	7-9	21	38	18	14	7
	10-12	22	38	16	11	4
	powyżej 12	23	258	94	107	40
	Razem	24	547	234	179	66

**Niepełnosprawni wg stopnia niepełnosprawności - stan na koniec marca 2026 r.**

